

Heizkörper rein elektrisch.

PREISE UND TECHNIK 2022-D

PREISSTELLUNG 01.01.2023



Unverbindliche Preisempfehlung ohne MwSt. Technische Änderungen vorbehalten. Für Irrtümer und Druckfehler übernehmen wir keine Haftung. Produktabbildungen stellen Beispielvarianten dar, abgebildetes Zubehör ist nicht Gegenstand des Lieferumfanges. Farbabweichungen zwischen Druck- und Originalfarben sind aus drucktechnischen Gründen unvermeidbar. Es gelten die Allgemeinen Geschäftsbedingungen der Arbonia Riesa GmbH. Arbonia ist eine eingetragene Marke.

© by Arbonia Riesa GmbH, Industriestraße A 11, 01612 Glaubitz, Deutschland

Das Werk einschließlich aller seiner Teile ist urheberrechtlich geschützt. Jede Verwertung außerhalb der engen Grenzen des Urhebergesetzes ist ohne Zustimmung des Urhebers unzulässig und strafbar. Das gilt insbesondere für Vervielfältigungen, Übersetzungen, Mikroverfilmungen und die Einspeicherung und Verarbeitung in elektronischen Systemen.  
Stand Juni 2022

Preise + Technik III/2022 | Preisbasis 01.01.2023

# Heizkörper rein elektrisch



# Inhalt

Wie bringt man Qualität auf den Punkt? .....	4
Herausragend einzigartig: Arbonia Qualität .....	6
Umfassend und kompetent: Arbonia Service .....	7
Röhrenradiatoren rein elektrisch .....	9
Decotherm Plus rein elektrisch .....	43

## WIE BRINGT MAN QUALITÄT AUF DEN PUNKT?

Vor über 60 Jahren hatten die Gründerväter von Arbonia ein Ziel vor Augen: Menschen „erwärmende“ Lösungen bieten. Heute haben wir weit mehr im Blick. Arbonia ist die Marke für Wärmebedarf und realisiert höchste Erwartungen im öffentlichen und gewerblichen Bau. Aber die Messlatte für unsere Arbeit ist noch dieselbe, die unsere Begründer anlegten: Kundenbetreuung und Lösungen, die auf den Punkt genau sind. Was das konkret bedeutet? Ganz einfach: Liefervereinbarungen und Terminabsprachen halten wir bis ins Detail ein. Der Arbonia Qualitätsanspruch

beginnt schon bei der hochwertigen Verpackung. Die Verarbeitungsqualität und Langlebigkeit unserer Produkte überzeugen seit Jahren unsere Kunden und sind konform mit hohen Anforderungen der aktuellen Richtlinien und Normen. Für uns sind individuelle Beratung und höchstmögliche Flexibilität bei der Form- und Farbgestaltung selbstverständlich. Und unsere Designkompetenz wird konstant durch Awards bestätigt. Das alles entwickeln wir bei Arbonia konsequent und leidenschaftlich weiter – um Ihnen genau die Raumtemperaturlösung zu bieten, die Sie benötigen.

Auf den Punkt genau 

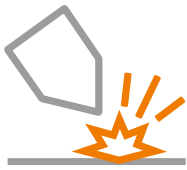




Wand


# HERAUSRAGEND EINZIGARTIG: ARBONIA QUALITÄT.

Bei der Fertigung unserer Produkte achten wir auf eines ganz besonders:  
konsequente Qualitätssicherung und Produktoptimierung. Hochmoderne Produktionsanlagen und langjährige Erfahrung ermöglichen eine stets hohe Qualität unserer Produkte. Damit sind wir Vorreiter im Produktumfeld.



## Produktion / Fertigung

- Höchstmaß an Individualität
- Modernste Fertigungsanlagen
- Hohe Produktionskapazität
- Hohe Energieeffizienz



## Produkte

- Zuverlässigkeit und Langlebigkeit
- Höchste Oberflächenqualität
- Hochwertige Optik
- Innovative Lösungen
- Kundenspezifische Ausführungen



## Verpackung und Transport

- Optimaler Schutz für Ecken, Flächen und Anschlüsse
- Komfortables Handling
- Transportsicherheit
- Nachhaltige und umweltschonende Entsorgung



## Montage

- Einfach und schnell
- Auf das Produkt abgestimmte Systeme
- Flexible Befestigungsmöglichkeiten
- Hohe Sicherheit



# UMFASSEND UND KOMPETENT: ARBONIA SERVICE.

Wir beraten und betreuen Sie bei der Planung, Bestellung und Umsetzung bis hin zur Ausführung. Unsere ambitionierten Mitarbeiter bieten Ihnen einen umfassenden Service, der höchsten Ansprüchen gerecht wird.



## Beratung und Logistik

Von der Raumklimaplanung bis zum Ausbau: Auf die Kompetenz unserer technischen Berater können Sie bauen – genauso wie auf unsere präzise Logistik. Denn für uns bedeutet Liefertreue, dass wir exakt dort und exakt dann anliefern, wie es vereinbart war.



## Auszeichnungen

Arbonia überzeugt: Unsere hohe Designkompetenz und Innovationskraft werden regelmäßig mit begehrten Preisen der Branche ausgezeichnet. Das freut uns und gibt Ihnen eine gute Orientierung.



## Garantie und Sicherheit

Der Qualität verpflichtet: Für die Hochwertigkeit unserer Produkte stehen wir konsequent ein.



## Online Service

Komfortabler Service für Sie: unsere EDV-Lösungen machen Ihnen das Leben ein Stück einfacher. Besuchen Sie uns online auf unserer Internetseite [www.arbonia.de](http://www.arbonia.de)

## Ausgezeichnete Qualität

Unser Unternehmen und unsere Produkte sind von unabhängigen Institutionen geprüft und zertifiziert. Hierunter fallen beispielsweise:



- Kompromissloses Qualitätsmanagementsystem nach DIN EN ISO 9001
- Verantwortungsbewusstes Umweltmanagement nach DIN EN ISO 14001
- Energiemanagementsystem nach DIN EN ISO 50001



Preise + Technik III/2022 | Preisbasis 01.01.2023

# Röhrenradiatoren rein elektrisch



## Röhrenradiatoren rein elektrisch

### Grundlagen

Modellübersicht .....	14
Fertigkonfigurierte Bestellnummer.....	15
Elektroheizeinsatzset FKS .....	16

### Röhrenradiatoren rein elektrisch

Lieferprogramm.....	20
Maßzeichnung .....	21
Preise und Technische Daten .....	22

### Befestigung

Befestigung mit Klemmkonsole fix (BH 500 und 600 mm) .....	26
Befestigung mit Klemmkonsole variabel (BH 500 und 600 mm).....	28
Befestigung mit Wandkonsole kurz (BH 500 und 600 mm).....	30
Befestigung mit Wandkonsole variabel (BH 500 und 600 mm) .....	32
Befestigung mit Wandkonsole kurz (BH 1800 mm).....	34
Befestigung mit Wandkonsole variabel (BH 1800 mm) .....	36

### Zubehör

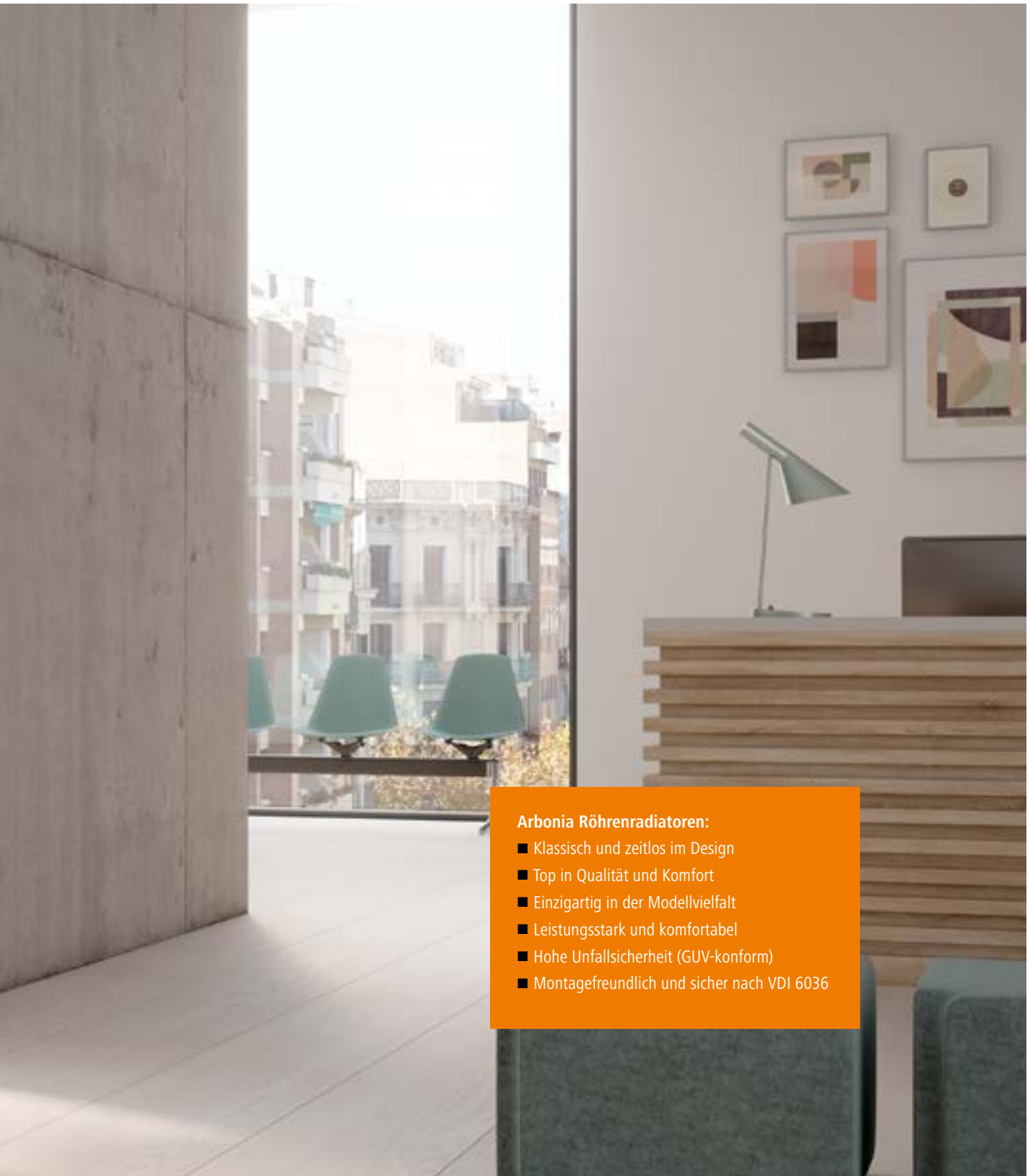
Accessoires Anbauten .....	40
Abdeckungen .....	41
Montagehilfen .....	42

# Grundlagen



In diesem Kapitel finden Sie:

- Modellübersicht
- Fertigkonfigurierte Bestellnummern
- Elektroheizeinsatzset FKS



**Arbonia Röhrenradiatoren:**

- Klassisch und zeitlos im Design
- Top in Qualität und Komfort
- Einzigartig in der Modellvielfalt
- Leistungsstark und komfortabel
- Hohe Unfallsicherheit (GUV-konform)
- Montagefreundlich und sicher nach VDI 6036

## Modellübersicht

Der kompakte Heizkörper nach Maß. Wer sich für Röhrenradiatoren rein elektrisch von Arbonia entscheidet, hat gut gewählt. Diese technischen und ästhetischen Spitzenprodukte bieten den Komfort, den der anspruchsvolle Bauherr erwartet: mehr Behaglichkeit dank idealer Verteilung der Wärme durch Strahlung und Konvektion, aber auch mehr Sicherheit (GUV-konform), weil sie keine Ecken und keine scharfen Kanten aufweisen.

Gerade im Kinderzimmer und in Schulen ist dies ein wertvoller Vorteil. Arbonia Röhrenradiatoren werden im Wohnbereich, in öffentlichen Bauten, in Heimen usw. auch deshalb sehr geschätzt, weil sie sich mühelos reinigen lassen.



### Modellübersicht Röhrenradiatoren rein elektrisch

	2...E	3...E
Bautiefen [mm]	65	105
Anzahl Säulen	2	3
Baulängen [mm]	270–1080	270–1080
Bauhöhen [mm]	500, 600 und 1800	500, 600 und 1800
Erklärung	2 : Säulen	3 : Säulen
Modellbezeichnung	... : Bauhöhe in cm	... : Bauhöhe in cm

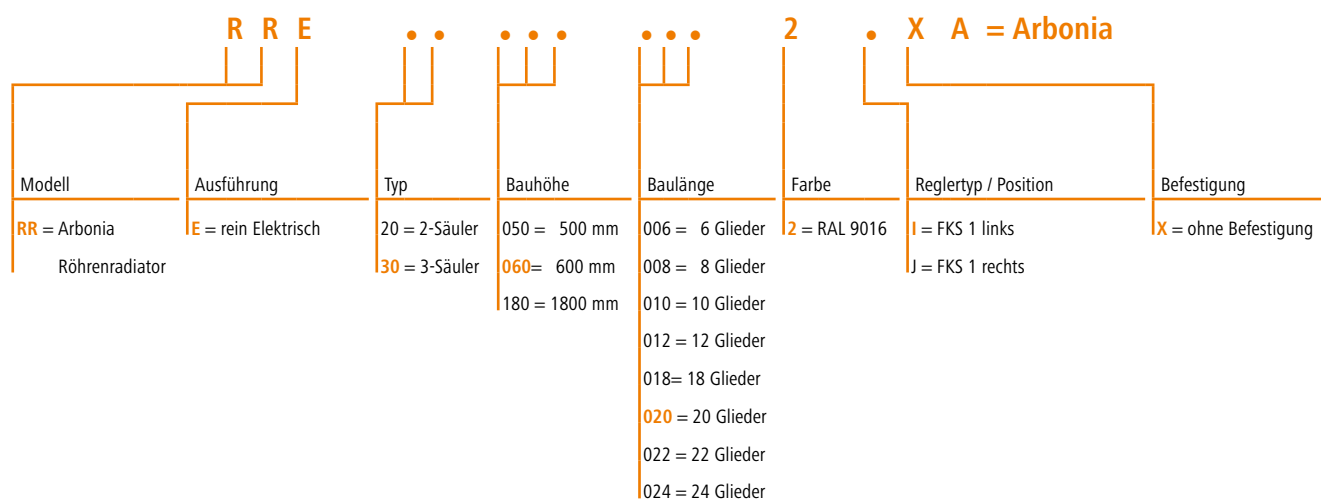


## Fertigkonfigurierte Bestellnummer

### Erläuterung Bestellnummernsystematik

Arbonia Röhrenradiatoren rein elektrisch können mit einem definierten Baugrößenprogramm bestellt werden. Hierbei handelt es sich um fertig-konfigurierte Bestellartikel.

Die einzelnen technischen Bestellparameter sind hierbei bereits vordefiniert. Dadurch können die Röhrenradiatoren schneller und komfortabler bestellt werden.



### Beispiel: RRE 30 060 020 2 I X A

Arbonia Röhrenradiator rein elektrisch; Typ 3-Säuler; Bauhöhe 600 mm; Baulänge 20 Glieder; Farbe RAL 9016 weiß; FKS 1 Heizstab links; ohne Befestigung


## Elektroheizeinsatzset FKS

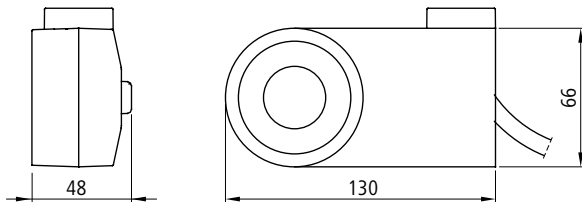
Die Variante FKS eco besteht aus einem elektronisch geregelten Heizstab inkl. Regler (Schutzart IPX4), der am Heizkörper montiert wird. Länge des Kabels am Heizstab: ca. 1,2 m.


Durch Umbau ist der Regler rechts oder links am Heizkörper montierbar. Ausführung mit Stecker zum direkten Anschluss an einer Steckdose. Der Regler ist nur in Weiß verfügbar.

### Funktionen des Reglers:


- Stufenlose Temperaturregelung
- Boostbetrieb (60 Minuten Vollast)
- Frostschutzfunktion
- Funktionsanzeige (Heizen, Aus, Booster)
- Umstellung von Raumtemperaturregelung auf reine Handtuchwärmerfunktion bei Inbetriebnahme möglich
- Fenster-Auf-Erkennung


**Einstellung eines Wochenprogramms über App-Anwendung EcoTimer von einem Bluetoothfähigen Endgerät (PlayStore, Appstore)**





# Röhrenradiatoren rein elektrisch



In diesem Kapitel finden Sie:

- Lieferprogramm
- Maßzeichnungen
- Preise und technische Daten

Unsere Ausschreibungstexte  
finden Sie ganz bequem auf  
[Ausschreiben.de](https://www.ausschreiben.de)



## Lieferprogramm

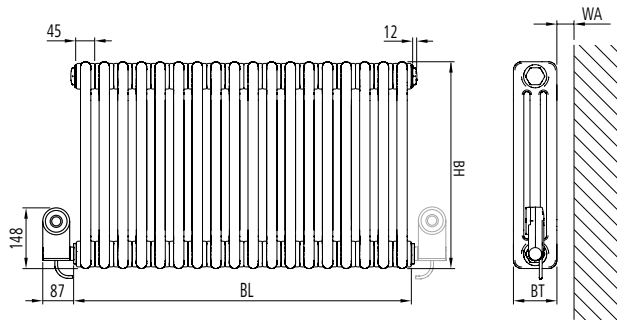
### Lieferprogramm

- 2 Bautiefen: 65–105 mm (2–3-Säuler)
- 3 Bauhöhen: 500, 600 und 1800 mm
- 4 Baulängen für Bauhöhe 500 und 600 mm:
  - 810, 900, 990 und 1080 mm
- 4 Baulängen für Bauhöhe 1800 mm:
  - 270, 360, 450 und 540 mm (Baulänge 540 mm nur für 2-Säuler)
- Betriebsbereit mit eingebautem Elektroheizeinsatzset FKS

# Maßzeichnung

## Bauhöhe 500 und 600 mm

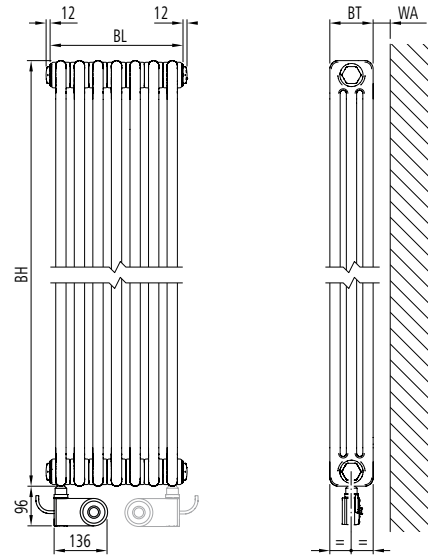
Heizstab horizontaler Einbau, Ausführung links und rechts verfügbar



- BL = Baulänge
- BH = Bauhöhe
- BT = Bautiefe
- WA = Wandabsrand

## Bauhöhe 1800 mm

Heizstab vertikaler Einbau, Ausführung links und rechts verfügbar

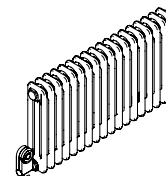
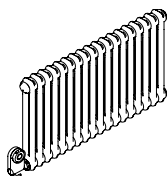


# Preise und Technische Daten

Vervollständigen Sie bitte die Bestellnummer mit dem Anschlussstyp-Code

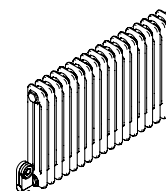

- Für FKS 1 Heizstab links - I
- Für FKS 1 Heizstab rechts - J

## Bauhöhe 500 mm



Modell		2050E			3050E		
Bautiefe [mm]		65			105		
Baulänge BL [mm]	Baulänge [Gl.]	Bestellnummer	Nennleistung E-Set [Watt]	Preis [EUR]	Bestellnummer	Nennleistung E-Set [Watt]	Preis [EUR]
810	18	RRE200500182.XA	800	1581,05	RRE300500182.XA	800	1677,71
900	20	RRE200500202.XA	800	1666,53	RRE300500202.XA	1200	1783,64
990	22	RRE200500222.XA	800	1752,01	RRE300500222.XA	1200	1879,86
1080	24	RRE200500242.XA	800	1837,49	RRE300500242.XA	1200	1976,08

## Bauhöhe 600 mm



Modell		2060E			3060E		
Bautiefe [mm]		65			105		
Baulänge BL [mm]	Baulänge [Gl.]	Bestellnummer	Nennleistung E-Set [Watt]	Preis [EUR]	Bestellnummer	Nennleistung E-Set [Watt]	Preis [EUR]
810	18	RRE200600182.XA	800	1617,23	RRE300600182.XA	1200	1740,88
900	20	RRE200600202.XA	800	1706,73	RRE300600202.XA	1200	1843,04
990	22	RRE200600222.XA	1200	1805,94	RRE300600222.XA	1500	1954,88
1080	24	RRE200600242.XA	1200	1895,44	RRE300600242.XA	1500	2057,04

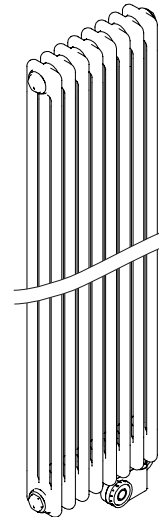
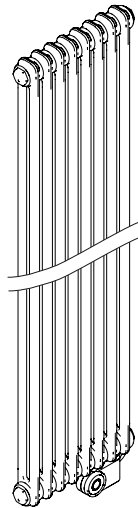


## Preise und Technische Daten

Vervollständigen Sie bitte die Bestellnummer mit dem Anschlussstyp-Code

- Für FKS 1 Heizstab links - I
- Für FKS 1 Heizstab rechts - J

### Bauhöhe 1800 mm



Modell		2180E			3180E		
Bautiefe [mm]		65			105		
Baulänge BL [mm]	Baulänge [Gl.]	Bestellnummer	Nennleistung E-Set [Watt]	Preis [EUR]	Bestellnummer	Nennleistung E-Set [Watt]	Preis [EUR]
270	6	RRE201800062.XA	800	1334,27	RRE301800062.XA	1200	1600,78
360	8	RRE201800082.XA	1200	1518,16	RRE301800082.XA	1500	1870,24
450	10	RRE201800102.XA	1200	1692,34	RRE301800102.XA	1500	2130,02
540	12	RRE201800122.XA	1500	1876,20	-	-	-

# Befestigung



In diesem Kapitel finden Sie:

- Befestigung mit Klemmkonsole
- Befestigung mit Wandkonsole



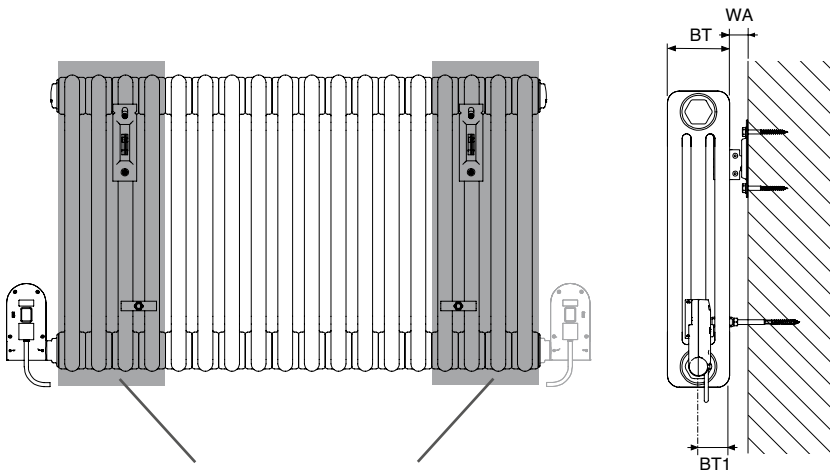
## Befestigung mit Klemmkonsole fix (BH 500 und 600 mm)

### Hinweis:

- Für Röhrenradiatoren rein elektrisch, BH 500 und 600 mm
- Die Anzahl der Befestigungskonsolen darf nicht unterschritten werden
- Festlegung der Anzahl Befestigungspunkte geprüft an einer Wand aus Leichthochlochziegel T14 und 15 mm Gipsputz und gemäß empfohlenen Anschlusssituationen nach VDI 6036 Anhang D. Definition VDI 6036 Anhang D siehe „Allgemeine Information – VDI 6036“.
- Bauseits ist der Wandbaustoff auf ausreichende Tragfähigkeit zu prüfen.
- Befestigungszubehör muss separat bestellt werden.

### Mindestanzahl der Klemmkonsolen

in Abhängigkeit des Modells und dessen Baulänge in Gliedern gemäß VDI 6036 - Anforderungsklasse 1, 2 und 3 (z.B. Schulen).





### Sicherheitsbereich für Montage:

- Lage der Versorgungsleitungen (Strom, Gas, Wasser) prüfen
- Keine Leitungen anbohren
- Sicherheitshinweise in der separaten Anleitung des Elektro-Sets beachten

Anzahl Säulen	BT [mm]	BT1 [mm]	Abstand Wand WA [mm]
2-Säuler	65	32,5	30
3-Säuler	105	52,5	30

Bauhöhe [mm]	Baulänge [Glieder]	Artikel und Anzahl	
		Klemmkonsole fix ZB0251	Halter ZB0257
2-3-Säuler			
500 – 600	18-22	2x	2x
	24	3x	3x

## Wandbefestigungen

Abbildung	Beschreibung	Abmessungen Bestellcode	Oberfläche / Behandlung Bestellcode	Artikel Modell Bestellcode	Preis
		I 4 I	I 17 I	I 3 I	EUR
<b>Klemmkonsole fix</b>					
	<p><b>Für Röhrenradiatoren</b></p> <p><b>Bestehend aus:</b></p> <ul style="list-style-type: none"> <li>■ 1 Klemmkonsole</li> <li>■ Schrauben und Dübel</li> </ul> <p><b>Oberfläche:</b></p> <ul style="list-style-type: none"> <li>■ fertiglackiert  AF </li> </ul>				
		WA = 30 mm	AF	ZB0251 0001	<b>18,95 / Stück</b>
<b>Halter</b>					
	<p><b>Für Röhrenradiatoren</b></p> <p>In der Tiefe stufenlos verstellbar</p> <p><b>Oberfläche:</b></p> <ul style="list-style-type: none"> <li>■ fertiglackiert  AF </li> </ul>				
		L = 130 mm	AF	ZB0257 0001	<b>9,46 / Stück</b>

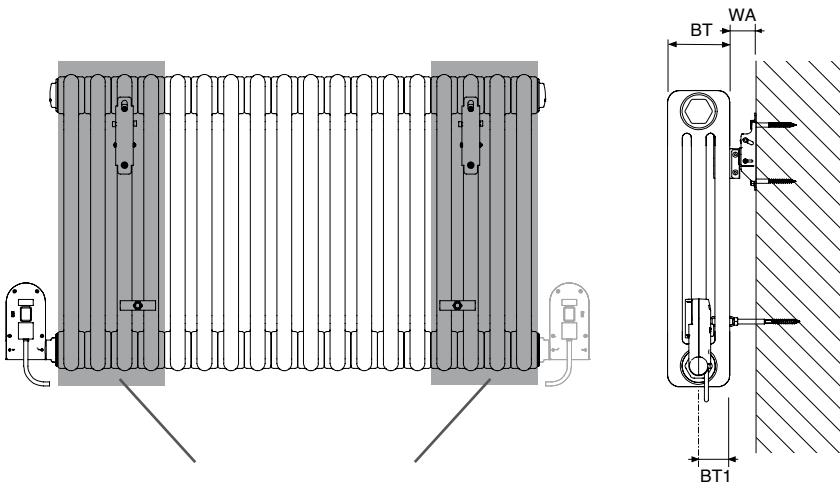
## Befestigung mit Klemmkonsole variabel (BH 500 und 600 mm)

### Hinweis:

- Für Röhrenradiatoren rein elektrisch, BH 500 und 600 mm
- Die Anzahl der Befestigungskonsolen darf nicht unterschritten werden
- Festlegung der Anzahl Befestigungspunkte geprüft an einer Wand aus Leichthochlochziegel T14 und 15 mm Gipsputz und gemäß empfohlenen Anschlusssituationen nach VDI 6036 Anhang D. Definition VDI 6036 Anhang D siehe „Allgemeine Information – VDI 6036“.
- Bauseits ist der Wandbaustoff auf ausreichende Tragfähigkeit zu prüfen.
- Befestigungszubehör muss separat bestellt werden.

### Mindestanzahl der Klemmkonsolen

in Abhängigkeit des Modells und dessen Baulänge in Gliedern gemäß VDI 6036 - Anforderungsklasse 1, 2 und 3 (z.B. Schulen).





### Sicherheitsbereich für Montage:

- Lage der Versorgungsleitungen (Strom, Gas, Wasser) prüfen
- Keine Leitungen anbohren
- Sicherheitshinweise in der separaten Anleitung des Elektro-Sets beachten

Anzahl Säulen	BT [mm]	BT1 [mm]	Abstand Wand WA [mm]
2-Säuler	65	32,5	35–45 45–60
3-Säuler	105	52,5	35–45 45–60

Bauhöhe [mm]	Baulänge [Glieder]	Artikel und Anzahl	
		Klemmkonsole variabel ZB0254	Halter ZB0257
2–3-Säuler			
500 – 600	18–22	2x	2x
	24	3x	3x

## Wandbefestigungen

Abbildung	Beschreibung	Abmessungen Bestellcode	Oberfläche / Behandlung Bestellcode	Artikel Modell Bestellcode	Preis
		I 4 I	I 17 I	I 3 I	EUR
<b>Klemmkonsole variabel</b>					
	<b>Für Röhrenradiatoren</b> <b>Bestehend aus:</b> <ul style="list-style-type: none"> <li>■ 1 Klemmkonsole variabel</li> <li>■ Schrauben und Dübel</li> </ul> <b>Oberfläche:</b> <ul style="list-style-type: none"> <li>■ fertiglackiert  AF </li> </ul>	WA = 35–45 mm	AF	ZB0254 0001	<b>24,91 / Stück</b>
		WA = 45–60 mm	AF	ZB0254 0001	<b>24,91 / Stück</b>
<b>Halter</b>					
	<b>Für Röhrenradiatoren</b> In der Tiefe stufenlos verstellbar <b>Oberfläche:</b> <ul style="list-style-type: none"> <li>■ fertiglackiert  AF </li> </ul>	L = 130 mm	AF	ZB0257 0001	<b>9,46 / Stück</b>
		L = 160 mm	AF	ZB0257 0002	<b>9,46 / Stück</b>

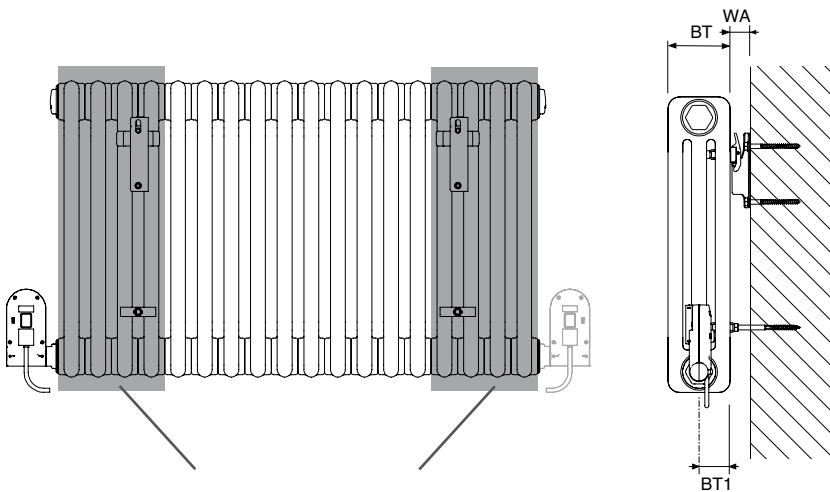
## Befestigung mit Wandkonsole kurz (BH 500 und 600 mm)

### Hinweis:

- Für Röhrenradiatoren rein elektrisch, BH 500 und 600 mm
- Die Anzahl der Befestigungskonsolen darf nicht unterschritten werden
- Festlegung der Anzahl Befestigungspunkte geprüft an einer Wand aus Leichthochlochziegel T14 und 15 mm Gipsputz und gemäß empfohlenen Anschlusssituationen nach VDI 6036 Anhang D. Definition VDI 6036 Anhang D siehe „Allgemeine Information – VDI 6036“.
- Bauseits ist der Wandbaustoff auf ausreichende Tragfähigkeit zu prüfen.
- Befestigungszubehör muss separat bestellt werden.

### Mindestanzahl der Wandkonsolen

in Abhängigkeit des Modells und dessen Baulänge in Gliedern gemäß VDI 6036 - Anforderungsklasse 1, 2 und 3 (z.B. Schulen).



### Sicherheitsbereich für Montage:

- Lage der Versorgungsleitungen (Strom, Gas, Wasser) prüfen
- Keine Leitungen anbohren
- Sicherheitshinweise in der separaten Anleitung des Elektro-Sets beachten

Anzahl Säulen	BT [mm]	BT1 [mm]	Abstand Wand WA [mm]
2-Säuler	65	32,5	33
			43
			53
			63
3-Säuler	105	52,5	33
			43
			53
			63

Bauhöhe [mm]	Baulänge [Glieder]	Artikel und Anzahl		
		Wandkonsole kurz ZB0282	Klemmhalter ZB0281	Halter ZB0257
2-Säuler				
500 – 600	6–18	2x	2x	2x
	19–26	3x	3x	3x
3-Säuler				
500 – 600	6–18	2x	2x	2x
	19–26	3x	3x	3x



## Wandbefestigungen

Abbildung	Beschreibung	Abmessungen Bestellcode   4	Oberfläche / Behandlung Bestellcode   17	Artikel Modell Bestellcode   3	Preis  EUR
<b>Wandkonsole kurz</b>					
	Wandkonsole für Klemmhalter oder Aufhängelaschen <b>Bestehend aus:</b> <ul style="list-style-type: none"> <li>■ 1 Wandkonsole</li> <li>■ Aushebesicherung</li> <li>■ Schrauben und Dübel</li> </ul> <b>Oberfläche:</b> <ul style="list-style-type: none"> <li>■ fertiglackiert  AF </li> </ul>				
		WA = 23 mm	AF	ZB0282 0001	10,53 / Stück
		WA = 33 mm	AF	ZB0282 0002	10,53 / Stück
		WA = 43 mm	AF	ZB0282 0003	10,53 / Stück
		WA = 53 mm	AF	ZB0282 0004	10,53 / Stück
<b>Klemmhalter</b>					
	Klemmhalter für Wandkonsole zum Aufschrauben an Röhrenradiatoren WA = WA Wandkonsole + 10 mm <b>Oberfläche:</b> <ul style="list-style-type: none"> <li>■ fertiglackiert  AF </li> </ul>				
		60 x 25 mm	AF	ZB02810001	7,37 / Stück
<b>Halter</b>					
	<b>Für Röhrenradiatoren</b> In der Tiefe stufenlos verstellbar <b>Oberfläche:</b> <ul style="list-style-type: none"> <li>■ fertiglackiert  AF </li> </ul>				
		L = 130 mm	AF	ZB0257 0001	9,46 / Stück
		L = 160 mm	AF	ZB0257 0002	9,46 / Stück

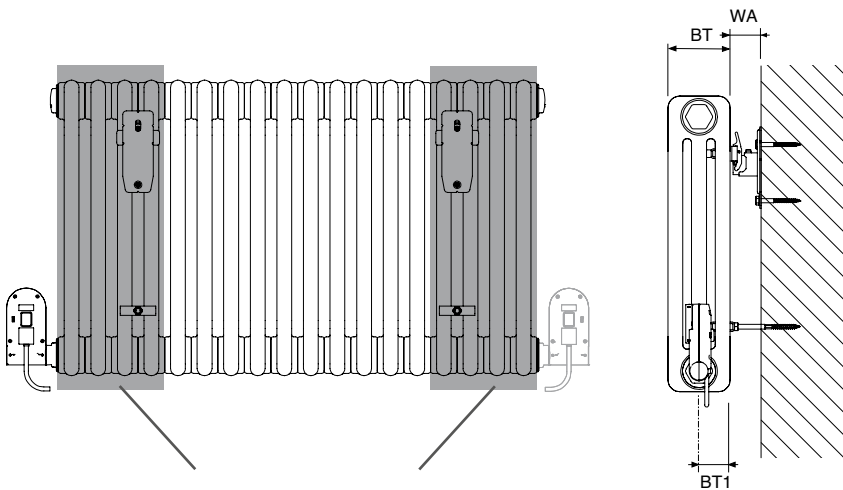
## Befestigung mit Wandkonsole variabel (BH 500 und 600 mm)

### Hinweis:

- Für Röhrenradiatoren rein elektrisch, BH 500 und 600 mm
- Die Anzahl der Befestigungskonsolen darf nicht unterschritten werden
- Festlegung der Anzahl Befestigungspunkte geprüft an einer Wand aus Leichthochlochziegel T14 und 15 mm Gipsputz und gemäß empfohlenen Anschlusssituationen nach VDI 6036 Anhang D. Definition VDI 6036 Anhang D siehe „Allgemeine Information – VDI 6036“.
- Bauseits ist der Wandbaustoff auf ausreichende Tragfähigkeit zu prüfen.
- Befestigungszubehör muss separat bestellt werden.

### Mindestanzahl der Wandkonsolen

in Abhängigkeit des Modells und dessen Baulänge in Gliedern gemäß VDI 6036 - Anforderungsklasse 1, 2 und 3 (z.B. Schulen).




### Sicherheitsbereich für Montage:

- Lage der Versorgungsleitungen (Strom, Gas, Wasser) prüfen
- Keine Leitungen anbohren
- Sicherheitshinweise in der separaten Anleitung des Elektro-Sets beachten

Anzahl Säulen	BT [mm]	BT1 [mm]	Abstand Wand WA [mm]
2-Säuler	65	32,5	45 - 55 55 - 70
3-Säuler	105	52,5	45 - 55 55 - 70

Bauhöhe [mm]	Baulänge [Glieder]	Artikel und Anzahl		
		Wandkonsole variabel ZB0287	Klemmhalter ZB0281	Halter ZB0257
2-Säuler				
500 – 600	6–18	2x	2x	2x
	19–24	3x	3x	3x
3-Säuler				
500 – 600	6–18	2x	2x	2x
	19–26	3x	3x	3x

## Wandbefestigungen

Abbildung	Beschreibung	Abmessungen Bestellcode	Oberfläche / Behandlung Bestellcode	Artikel Modell Bestellcode	Preis
		I 4 I	I 17 I	I 3 I	EUR
<b>Wandkonsole variabel</b>					
	<p>Wandkonsole für Klemmhalter oder Aufhängelaschen</p> <p><b>Bestehend aus:</b></p> <ul style="list-style-type: none"> <li>■ 1 Wandkonsole variabel</li> <li>■ Aushebesicherung</li> <li>■ Schrauben und Dübel</li> </ul> <p><b>Oberfläche:</b></p> <ul style="list-style-type: none"> <li>■ fertiglackiert  AF </li> </ul>	WA = 35 – 45 mm	AF	ZB0287 0001	19,73 / Stück
		WA = 45 – 60 mm	AF	ZB0287 0002	19,73 / Stück
<b>Klemmhalter</b>					
	<p>Klemmhalter für Wandkonsole zum Aufschrauben an Röhrenradiatoren</p> <p>WA = WA Wandkonsole + 10 mm</p> <p><b>Oberfläche:</b></p> <ul style="list-style-type: none"> <li>■ fertiglackiert  AF </li> </ul>	60 x 25 mm	AF	ZB02810001	7,37 / Stück
<b>Halter</b>					
	<p><b>Für Röhrenradiatoren</b></p> <p>In der Tiefe stufenlos verstellbar</p> <p><b>Oberfläche:</b></p> <ul style="list-style-type: none"> <li>■ fertiglackiert  AF </li> </ul>	L = 130 mm	AF	ZB0257 0001	9,46 / Stück
		L = 160 mm	AF	ZB0257 0002	9,46 / Stück


## Befestigung mit Wandkonsole kurz (BH 1800 mm)

### Hinweis:

- Für Röhrenradiatoren rein elektrisch, BH 1800 mm
- Die Anzahl der Befestigungskonsolen darf nicht unterschritten werden
- Festlegung der Anzahl Befestigungspunkte geprüft an einer Wand aus Leichthochlochziegel T14 und 15 mm Gipsputz und gemäß empfohlenen Anschlusssituationen nach VDI 6036 Anhang D. Definition VDI 6036 Anhang D siehe „Allgemeine Information – VDI 6036“.
- Bauseits ist der Wandbaustoff auf ausreichende Tragfähigkeit zu prüfen.
- Befestigungszubehör muss separat bestellt werden.

### Mindestanzahl der Wandkonsolen

in Abhängigkeit des Modells und dessen Baulänge in Gliedern gemäß VDI 6036 - Anforderungsklasse 1, 2 und 3 (z.B. Schulen).







#### Sicherheitsbereich für Montage:

- Lage der Versorgungsleitungen (Strom, Gas, Wasser) prüfen
- Keine Leitungen anbohren
- Sicherheitshinweise in der separaten Anleitung des Elektro-Sets beachten

Bauhöhe [mm]	Baulänge [Glieder]	Artikel und Anzahl		
		Wandkonsole kurz ZB0282	Klemmhalter ZB0281	Halter ZB0257
<b>2-Säuler</b>				
1800	6–12	2x	2x	2x
<b>3-Säuler</b>				
1800	6–10	2x	2x	2x

Anzahl Säulen	BT [mm]	BT1 [mm]	Abstand Wand WA [mm]
2-Säuler	65	32,5	33
			43
			53
			63
3-Säuler	105	52,5	33
			43
			53
			63

## Wandbefestigungen

Abbildung	Beschreibung	Abmessungen Bestellcode   4	Oberfläche / Behandlung Bestellcode   17	Artikel Modell Bestellcode   3	Preis  EUR
<b>Wandkonsole kurz</b>					
	Wandkonsole für Klemmhalter oder Aufhängelaschen <b>Bestehend aus:</b> <ul style="list-style-type: none"> <li>■ 1 Wandkonsole</li> <li>■ Aushebesicherung</li> <li>■ Schrauben und Dübel</li> </ul> <b>Oberfläche:</b> <ul style="list-style-type: none"> <li>■ fertiglackiert  AF </li> </ul>	WA = 23 mm	AF	ZB0282 0001	10,53 / Stück
		WA = 33 mm	AF	ZB0282 0002	10,53 / Stück
		WA = 43 mm	AF	ZB0282 0003	10,53 / Stück
		WA = 53 mm	AF	ZB0282 0004	10,53 / Stück
<b>Aushebe- und Verschiebesicherung Set</b>					
	Für ZB0282 <b>Bestehend aus:</b> <ul style="list-style-type: none"> <li>■ 2 Aushebe- und Verschiebesicherungsbügel</li> </ul> <b>Oberfläche:</b> <ul style="list-style-type: none"> <li>■ Edelstahl</li> </ul>	-	-	ZK0020 0001	22,92 / Stück
<b>Klemmhalter</b>					
	Klemmhalter für Wandkonsole zum Aufschrauben an Röhrenradiatoren WA = WA Wandkonsole + 10 mm <b>Oberfläche:</b> <ul style="list-style-type: none"> <li>■ fertiglackiert  AF </li> </ul>	60 x 25 mm	AF	ZB0281 0001	7,37 / Stück
<b>Halter</b>					
	<b>Für Röhrenradiatoren</b> In der Tiefe stufenlos verstellbar <b>Oberfläche:</b> <ul style="list-style-type: none"> <li>■ fertiglackiert  AF </li> </ul>	L = 130 mm	AF	ZB0257 0001	9,46 / Stück
		L = 160 mm	AF	ZB0257 0002	9,46 / Stück


## Befestigung mit Wandkonsole variabel (BH 1800 mm)

### Hinweis:

- Für Röhrenradiatoren rein elektrisch, BH 1800 mm
- Die Anzahl der Befestigungskonsolen darf nicht unterschritten werden
- Festlegung der Anzahl Befestigungspunkte geprüft an einer Wand aus Leichthochlochziegel T14 und 15 mm Gipsputz und gemäß empfohlenen Anschlusssituationen nach VDI 6036 Anhang D. Definition VDI 6036 Anhang D siehe „Allgemeine Information – VDI 6036“.
- Bauseits ist der Wandbaustoff auf ausreichende Tragfähigkeit zu prüfen.
- Befestigungszubehör muss separat bestellt werden.

### Mindestanzahl der Wandkonsolen

in Abhängigkeit des Modells und dessen Baulänge in Gliedern gemäß VDI 6036 - Anforderungsklasse 1, 2 und 3 (z.B. Schulen).







### Sicherheitsbereich für Montage:

- Lage der Versorgungsleitungen (Strom, Gas, Wasser) prüfen
- Keine Leitungen anbohren
- Sicherheitshinweise in der separaten Anleitung des Elektro-Sets beachten

Bauhöhe [mm]	Baulänge [Glieder]	Artikel und Anzahl		
		Wandkonsole variabel ZB0282	Klemmhalter ZB0281	Halter ZB0257
<b>2-Säuler</b>				
1800	6–12	2x	2x	2x
<b>3-Säuler</b>				
1800	6–10	2x	2x	2x

Anzahl Säulen	BT [mm]	BT1 [mm]	Abstand Wand WA [mm]
2-Säuler	65	32,5	45 - 55 55 - 70
3-Säuler	105	52,5	45 - 55 55 - 70

## Wandbefestigungen

Abbildung	Beschreibung	Abmessungen Bestellcode   4	Oberfläche / Behandlung Bestellcode   17	Artikel Modell Bestellcode   3	Preis  EUR
<b>Wandkonsole variabel</b>					
	<p>Wandkonsole für Klemmhalter oder Aufhängelaschen</p> <p><b>Bestehend aus:</b></p> <ul style="list-style-type: none"> <li>■ 1 Wandkonsole variabel</li> <li>■ Aushebesicherung</li> <li>■ Schrauben und Dübel</li> </ul> <p><b>Oberfläche:</b></p> <ul style="list-style-type: none"> <li>■ fertiglackiert  AF </li> </ul>				
		WA = 35 – 45 mm	AF	ZB0287 0001	19,73 / Stück
		WA = 45 – 60 mm	AF	ZB0287 0002	19,73 / Stück
		WA = 60 – 100 mm	AF	ZB0287 0003	19,73 / Stück
<b>Aushebe- und Verschiebesicherung Set</b>					
	<p>Für ZB0282</p> <p><b>Bestehend aus:</b></p> <ul style="list-style-type: none"> <li>■ 2 Aushebe- und Verschiebesicherungsbügel</li> </ul> <p><b>Oberfläche:</b></p> <ul style="list-style-type: none"> <li>■ Edelstahl</li> </ul>				
		–	–	ZK0020 0001	22,92 / Stück
<b>Klemmhalter</b>					
	<p>Klemmhalter für Wandkonsole zum Aufschrauben an Röhrenradiatoren</p> <p>WA = WA Wandkonsole + 10 mm</p> <p><b>Oberfläche:</b></p> <ul style="list-style-type: none"> <li>■ fertiglackiert  AF </li> </ul>				
		60 x 25 mm	AF	ZB0281 0001	7,37 / Stück
<b>Halter</b>					
	<p>Für Röhrenradiatoren</p> <p>In der Tiefe stufenlos verstellbar</p> <p><b>Oberfläche:</b></p> <ul style="list-style-type: none"> <li>■ fertiglackiert  AF </li> </ul>				
		L = 130 mm	AF	ZB0257 0001	9,46 / Stück
		L = 160 mm	AF	ZB0257 0002	9,46 / Stück

# Zubehör







In diesem Kapitel finden Sie:



- Accessoires Anbauen
- Abdeckungen
- Montagehilfen






## Accessoires Anbauten

Abbildung	Beschreibung	Abmessungen Bestellcode	Oberfläche / Behandlung Bestellcode	Artikel Modell Bestellcode	Preis
		I 4 I	I 17 I	I 3 I	EUR
<b>Handtuchhalter</b>					
	<b>Bestehend aus:</b> <ul style="list-style-type: none"> <li>■ 2 Halter (ZC0010 0001)</li> <li>■ Flachrohr 1000 x 30 x 10 (bei Bedarf)</li> </ul> <b>Oberfläche Stahlrohr:</b> <ul style="list-style-type: none"> <li>■ fertiglackiert  AF </li> </ul> <b>Oberfläche Halter:</b> <ul style="list-style-type: none"> <li>■  CR </li> </ul>				
		–	AF	ZC0009 0002	214,76 / Stück
		–	CR	ZC0009 0001	326,13 / Stück
<b>Halter</b>					
	<b>Für Handtuchhalter ZC0009</b> <b>Bestehend aus:</b> <ul style="list-style-type: none"> <li>■ 2 Stück</li> </ul> <b>Oberfläche Halter:</b> <ul style="list-style-type: none"> <li>■  CR </li> </ul>				
		–	CR	ZC0010 0001	163,95 / Stück

## Abdeckungen

Abbildung	Beschreibung	Abmessungen Bestellcode	Oberfläche / Behandlung Bestellcode	Artikel Modell Bestellcode	Preis
		I 4 I	I 17 I	I 3 I	EUR
<b>Abdeckkappen Set</b>					
	<p>Für Schrauben mit Schlüsselweite 13 mm</p> <p>Bestehend aus:</p> <ul style="list-style-type: none"> <li>■ 12 Abdeckkappen</li> </ul> <p>Material / Oberfläche:</p> <ul style="list-style-type: none"> <li>■ weiß</li> </ul>				
		–	weiß	ZA0092 0001	2,96 / Stück
<b>Abdeckkappen Set</b>					
	<p>Für Schrauben mit Schlüsselweite 13 mm</p> <p>Bestehend aus:</p> <ul style="list-style-type: none"> <li>■ 12 Abdeckkappen</li> </ul> <p>Material / Oberfläche:</p> <ul style="list-style-type: none"> <li>■ RAL 7024</li> </ul>				
		–	RAL 7024	ZA0092 0002	2,96 / Stück

## Montagehilfen

Abbildung	Beschreibung	Abmessungen Bestellcode	Oberfläche / Behandlung Bestellcode	Artikel Modell Bestellcode	Preis
		I 4 I	I 17 I	I 3 I	EUR
<b>Lackstift</b>					
	Zum Ausbessern von Farbschäden an fertiglackierten oder pulverbeschichteten Heizkörpern 12 ml SG Seidenglanz				
		RAL 9016	–	ZK0010 0001	12,18 / Stück
<b>Farbspraydose</b>					
	Originalfarbe zum Ausbessern von Farbschäden an fertiglackierten oder pulverbeschichteten Heizkörpern 150 ml SG Seidenglanz				
		RAL 9016	–	ZK0016 0001	17,86 / Stück
<b>Reinigungsbürste</b>					
	Für Röhrenradiatoren				
		–	–	ZK0005 0001	33,28 / Stück

Preise + Technik III/2022 | Preisbasis 01.01.2023

# Decotherm Plus rein elektrisch



## Decotherm Plus rein elektrisch

### Grundlagen

Modellübersicht .....	48
Fertigkonfigurierte Bestellnummer.....	49
Elektroheizeinsatzset FKS .....	50

### Decotherm Plus rein elektrisch

Lieferprogramm.....	54
Maßzeichnung .....	55
Preise und Technische Daten .....	56

### Befestigung

Befestigung mit Montageset .....	60
----------------------------------	----

### Zubehör

Accessoires Anbauten .....	64
Montagehilfen .....	66

# Grundlagen





In diesem Kapitel finden Sie:

- Modellübersicht
- Fertigkonfigurierte Bestellnummern
- Elektroheizeinsatzset FKS



**Arbonia Decotherm Plus:**

- 1 Grundvariante: Modell TH - mit horizontalen Flachrohren
- Hochwertiges Design und klare Linienführung
- Flach verschlossene Rohrenden
- Eleganter 3-mm-Spalt für mehr Leistung
- Keine sichtbaren Schweißnähte
- Durchgehende Abdeckung

## Modellübersicht

Geradliniges, hochwertiges Wärme-Design und eine klare Linienführung. Exakt passend in die moderne, anspruchsvolle Innenarchitektur. Hergestellt mit modernster Fertigungstechnik. Das ausgewogene Verhältnis von Strahlungswärme und Konvektion sorgt zudem für ausgesprochene Behaglichkeit.



### Modellübersicht Decotherm Plus rein elektrisch

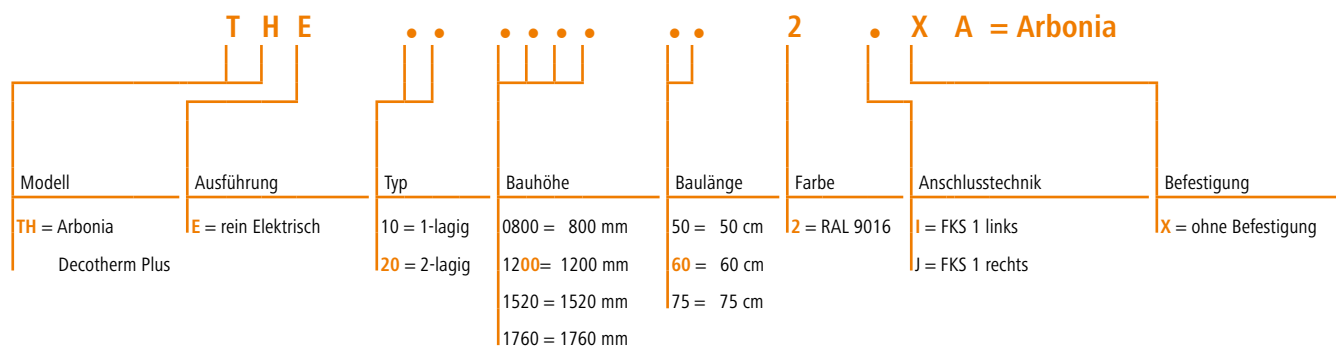
	THE10	THE90
Bautiefen [mm]	53	61
Baulängen [mm]	500, 600 und 750	
Bauhöhen [mm]	800, 1200, 1520 und 1760	
Erklärung	T : Decotherm	T : Decotherm
Modellbezeichnung	H : horizontal	H : horizontal
	E : Elektrobetrieb	E : Elektrobetrieb
	1 : 1-lagig	9 : 2-lagig, schmal
	0 : ohne Lamelle	0 : ohne Lamelle

## Fertigkonfigurierte Bestellnummer

### Erläuterung Bestellnummernsystematik

Arbonia Decotherm Plus rein elektrisch können in 2 Universal-Varianten (Heizstab links / Heizstab rechts) mit einem definierten Baugrößenprogramm bestellt werden. Hierbei handelt es sich um fertigkonfigurierte Bestellartikel.

Die einzelnen technischen Bestellparameter sind hierbei bereits vordefiniert. Dadurch können die Decotherm Plus rein elektrisch schneller und komfortabler bestellt werden.



### Beispiel: THE 90 1200 60 2 IX A

Arbonia Decotherm Plus rein elektrisch; 2-lagig; Bauhöhe 1200 mm; Baulänge 60 cm; Farbe RAL 9016 weiß; FKS 1 Heizstab links; ohne Befestigung


## Elektroheizeinsatzset FKS

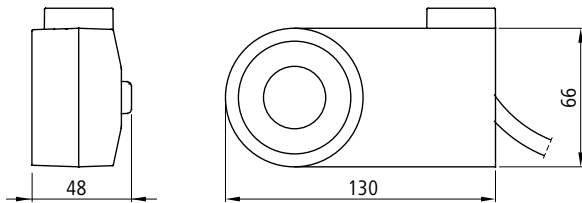
Die Variante FKS eco besteht aus einem elektronisch geregelten Heizstab inkl. Regler (Schutzart IPX4), der am Heizkörper montiert wird. Länge des Kabels am Heizstab: ca. 1,2 m.


Durch Umbau ist der Regler rechts oder links am Heizkörper montierbar. Ausführung mit Stecker zum direkten Anschluss an einer Steckdose. Der Regler ist nur in Weiß verfügbar.

### Funktionen des Reglers:

- Stufenlose Temperaturregelung
- Boostbetrieb (60 Minuten Vollast)
- Frostschutzfunktion
- Funktionsanzeige (Heizen, Aus, Booster)
- Umstellung von Raumtemperaturregelung auf reine Handtuchwärmerfunktion bei Inbetriebnahme möglich
- Fenster-Auf-Erkennung


**Einstellung eines Wochenprogramms über App-Anwendung EcoTimer von einem Bluetoothfähigen Endgerät (PlayStore, Appstore)**





# Decotherm Plus rein elektrisch



In diesem Kapitel finden Sie:

- Lieferprogramm
- Preise und Technische Daten

Unsere Ausschreibungstexte  
finden Sie ganz bequem auf  
[Ausschreiben.de](http://Ausschreiben.de)



## Lieferprogramm

### Lieferprogramm

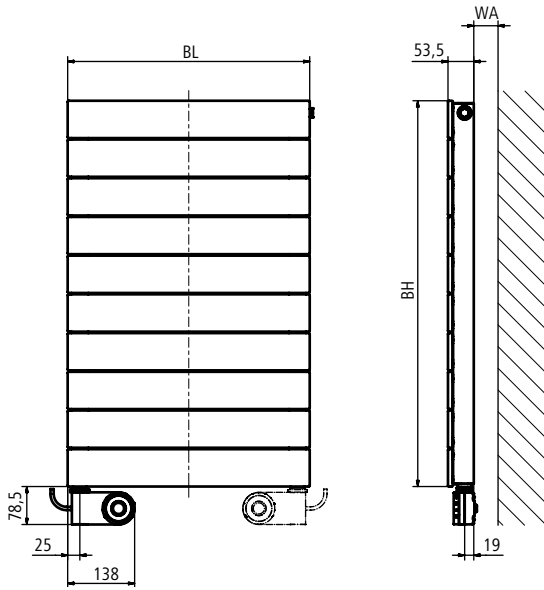
- 2 Bautiefen: 53–61 mm
- 4 Bauhöhen: 800, 1200, 1520 und 1760 mm
- 3 Baulängen: 500, 600 und 750 mm
- Betriebsbereit mit vertikal eingebautem Elektroheizeinsatzset FKS



# Maßzeichnung

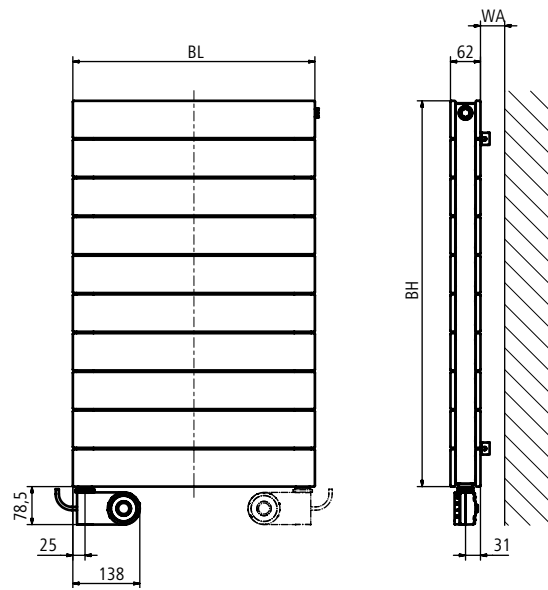
## Modell THE10

Heizstab horizontaler Einbau, Ausführung links und rechts verfügbar



## Modell THE90

Heizstab vertikaler Einbau, Ausführung links und rechts verfügbar





BL = Baulänge  
 BH = Bauhöhe  
 BT = Bautiefe  
 WA = Wandabsrand

## Preise und Technische Daten


Vervollständigen Sie bitte die Bestellnummer mit dem Anschlussstyp-Code

- Für FKS 1 Heizstab links - I
- Für FKS 1 Heizstab rechts - J

**Bauhöhe 800, 1200, 1520 und 1760 mm**



Modell		THE10			THE90		
Bautiefe [mm]		53			61		
Bauhöhe BH [mm]	Baulänge BL [mm]	Bestellnummer	Nennleistung E-Set [Watt]	Preis [EUR]	Bestellnummer	Nennleistung E-Set [Watt]	Preis [EUR]
800	500	THE100800502.XA	400	1386,72	THE900800502.XA	600	1948,84
1200	500	THE101200502.XA	600	1607,11	–	–	–
	600	THE101200602.XA	800	1658,29	THE901200602.XA	1200	2425,58
1520	600	–	–	–	THE901520602.XA	1500	2760,88
	750	THE101520752.XA	1200	1926,99	–	–	–
1760	500	–	–	–	THE901760502.XA	1200	2956,28
	600	THE101760602.XA	1200	2013,91	THE901760602.XA	1500	3076,62



# Befestigung



In diesem Kapitel finden Sie:

- Befestigung mit Montageset



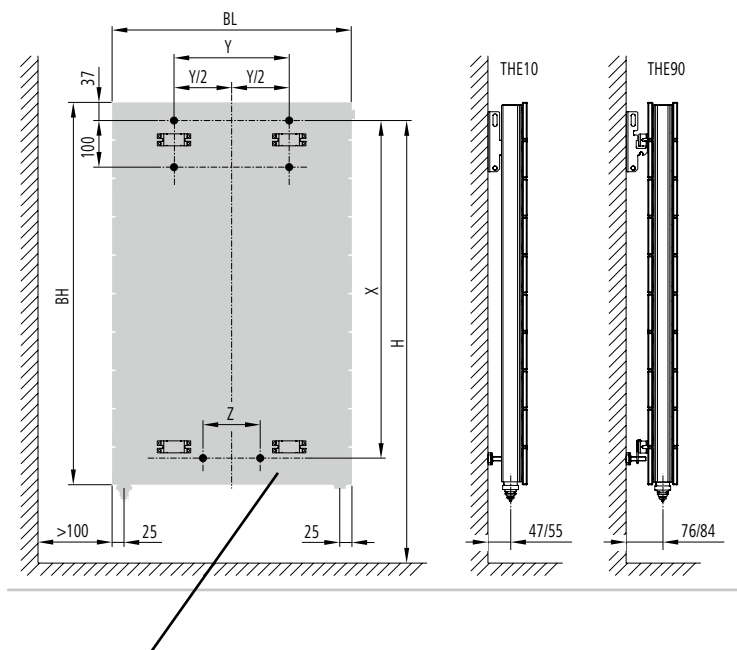
## Befestigung mit Montageset

### Hinweis:

- Für Decotherm Plus rein elektrisch
- Festlegung der Anzahl Befestigungspunkte geprüft an einer Wand aus Leichthochlochziegel T14 und 15 mm Gipsputz und gemäß empfohlenen Anschlusssituationen nach VDI 6036 Anhang D. Definition VDI 6036 Anhang D siehe „Allgemeine Information – VDI 6036“.
- Bauseits ist der Wandbaustoff auf ausreichende Tragfähigkeit zu prüfen.

### Mindestanzahl der Wandkonsolen

in Abhängigkeit des Modells und dessen Baulänge in Gliedern gemäß VDI 6036 - Anforderungsklasse 1, 2 und 3 (z.B. Schulen).




Modell	BH [mm]	BL [mm]	H [mm]	X	Y	Z
THE10 THE90	800	500	>910	706	224	120
	1200	500	>1310	1106	224	120
	1200	600	>1310	1106	324	220
	1520	750	>1630	1426	474	370
	1760	600	>1870	1666	324	220

### Sicherheitsbereich für Montage:

- Lage der Versorgungsleitungen (Strom, Gas, Wasser) prüfen
- Keine Leitungen anbohren
- Sicherheitshinweise in der separaten Anleitung des Elektro-Sets beachten

# Montageset

Abbildung	Beschreibung	Abmessungen Bestellcode	Oberfläche / Behandlung Bestellcode	Artikel Modell Bestellcode	Preis
		I 4 I	I 17 I	I 3 I	EUR
<b>Montageset</b>					
	<p>Für Decotherm Plus Anforderungsklasse AK I und II WA = WA Wandkonsole + 10 mm</p> <p><b>Bestehend aus:</b></p> <ul style="list-style-type: none"> <li>■ Montagematerial</li> <li>■ 1 Entlüftungsventil</li> <li>■ 2 Blindstopfen</li> </ul> <p><b>Oberfläche:</b></p> <ul style="list-style-type: none"> <li>■ fertiglackiert  AF </li> </ul>				
		–	AF	ZB0283 0001	149,51 / Stück

# Zubehör





In diesem Kapitel finden Sie:

- Accessoires Anbauen
- Montagehilfen



## Accessoires Anbauten








Abbildung	Beschreibung	Abmessungen Bestellcode   4	Oberfläche / Behandlung Bestellcode   17	Artikel Modell Bestellcode   3	Preis  EUR
<b>Handtuchstange</b>					
	Für Decotherm Plus Für horizontale Modelle Auch nachträglich montierbar <b>Oberfläche:</b> ■ Edelstahl	L = 400 mm	EDS	ZC0093 0001	368,79 / Stück
		L = 480 mm	EDS	ZC0093 0002	378,73 / Stück
		L = 560 mm	EDS	ZC0093 0003	388,69 / Stück
		L = 640 mm	EDS	ZC0093 0004	398,67 / Stück
		<b>Glasablage</b>			
	Für Decotherm Plus Für horizontale Modelle Auch nachträglich montierbar <b>Oberfläche:</b> ■ Glas ■ Halterungen Edelstahl	L = 400 mm	EDS/Glas	ZC0094 0001	408,63 / Stück
		L = 480 mm	EDS/Glas	ZC0094 0002	418,60 / Stück
		L = 560 mm	EDS/Glas	ZC0094 0003	428,56 / Stück
		L = 640 mm	EDS/Glas	ZC0094 0004	438,51 / Stück
		<b>Glas-Handtuchablage</b>			
	Für Decotherm Plus Für horizontale Modelle Auch nachträglich montierbar <b>Oberfläche:</b> ■ Glas ■ Halterungen Edelstahl	L = 400 mm	EDS/Glas	ZC0095 0001	528,25 / Stück
		L = 480 mm	EDS/Glas	ZC0095 0002	548,17 / Stück

Abbildung	Beschreibung	Abmessungen Bestellcode	Oberfläche / Behandlung Bestellcode	Artikel Modell Bestellcode	Preis
		I 4 I	I 17 I	I 3 I	EUR
<b>Aufhängeknopf lang</b>					
	<p>Für Decotherm Plus horizontale Modelle Auch nachträglich montierbar</p> <p><b>Oberfläche:</b> ■ Edelstahl TZ = 120 mm</p>	L = 120 mm	EDS	ZC0096 0001	189,37 / Stück
<b>Aufhängeknopf kurz</b>					
	<p>Für Decotherm Plus horizontale Modelle Auch nachträglich montierbar</p> <p><b>Oberfläche:</b> ■ Edelstahl TZ = 35 mm</p>	L = 35 mm	EDS	ZC0096 0002	169,43 / Stück

## Montagehilfen

Abbildung	Beschreibung	Abmessungen Bestellcode	Oberfläche / Behandlung Bestellcode	Artikel Modell Bestellcode	Preis
		I 4 I	I 17 I	I 3 I	EUR
<b>Lackstift</b>					
	Zum Ausbessern von Farbschäden an fertiglackierten oder pulverbeschichteten Heizkörpern 12 ml SG Seidenglanz				
		RAL 9016	–	ZK0010 0001	12,18 / Stück
<b>Farbspraydose</b>					
	Originalfarbe zum Ausbessern von Farbschäden an fertiglackierten oder pulverbeschichteten Heizkörpern 150 ml SG Seidenglanz				
		RAL 9016	–	ZK0016 0001	17,86 / Stück





Adresse:

Arbonia Riesa GmbH  
Industriestraße A 11  
D-01612 Glaubitz

Telefon +49 (0) 3 52 65 / 68 96 0

Fax +49 (0) 3 52 65 / 68 96 999

[info@arbonia.de](mailto:info@arbonia.de)

[www.arbonia.de](http://www.arbonia.de)