THIRD-PARTY VERIFIED EPD ISO 14025 and EN 15804

Institut Bauen und Umwelt e.V.

Für Nachhaltigkeit und transparente Ökobilanz

arbonia

Röhrenradiatoren.

PREISE UND TECHNIK 2026-D/AT

PREISBASIS 01.01.2026

Heizen. Kühlen. Lüften.

Auf den Punkt genau

Unverbindliche Preisempfehlung ohne MwSt. Technische Änderungen vorbehalten. Für Irrtümer und Druckfehler übernehmen wir keine Haftung. Produktabbildungen stellen Beispielvarianten dar, abgebildetes Zubehör ist nicht Gegenstand des Lieferumfanges. Farbabweichungen zwischen Druck- und Originalfarben sind aus drucktechnischen Gründen unvermeidbar. Es gelten die Allgemeinen Geschäftsbedingungen der Arbonia Riesa GmbH. Arbonia ist eine eingetragene Marke.

© by Arbonia Riesa GmbH, Industriestraße A 11, 01612 Glaubitz

Das Werk einschließlich aller seiner Teile ist urheberrechtlich geschützt. Jede Verwertung außerhalb der engen Grenzen des Urhebergesetzes ist ohne Zustimmung des Urhebers unzulässig und strafbar. Das gilt insbesondere für Vervielfältigungen, Übersetzungen, Mikroverfilmungen und die Einspeicherung und Verarbeitung in elektronischen Systemen.

Stand Oktober 2025

Preise + Technik I/2026 | Preisbasis 01.01.2026

Röhrenradiatoren

Wie bringt man Qualität auf den Punkt? 6
Herausragend einzigartig: Arbonia Qualität. 8
Umfassend und kompetent: Arbonia Service. 9
Röhrenradiatoren 10

Grundlagen 10
Modellübersicht 12
Standard-Röhrenradiatoren 16
Lieferprogramm 17
Technische Daten und Preis pro Glied 18
Maßzeichnungen 2-Rohr-Anschlüsse ohne Einbauventil 21
Maßzeichnungen 2-Rohr-Anschlüsse mit Einbauventil 22
NEU Leitfaden für Bestellung mit fertig konfigurierter Artikelnummer 24
Übersicht Anschlussbilder 25
Basis-Preise und technische Daten 26
Cambiotherm® 68
Lieferprogramm 69
Technische Daten und Preis pro Glied 70
Maßzeichnungen 71
NEU Leitfaden für Bestellung mit fertig konfigurierter Artikelnummer 72
Übersicht Anschlussbilder 73
Basis-Preise und technische Daten ohne Einbauventil 74
Sano-Radiatoren 88
Lieferprogramm 89
Technische Daten und Preis pro Glied 90
Maßzeichnungen 93
Maßzeichnungen 94
Übersicht Anschlussbilder 95
Preise und technische Daten 96
Bank-Radiatoren 116
Lieferprogramm 117
Technische Daten und Preis pro Heizkörper 118
2-Rohr-Anschlüsse ohne Einbauventil 122
Maßzeichnungen 123
Arbonia Individuell 124
Gewinkelte Ausführung 126
Gebogene Ausführung 127
Befestigung mit Rundrohrfüßen 128
Befestigung mit angeschweißten Füßen 129
Lage der Füße in Abhängigkeit der Anschlüsse 130
Lage der Füße in Abhängigkeit der Glieder 131
Raumteilermontage 132
Röhrenradiator mit Bankkonsole ZB0558 133
WVO-Strahlungsschirm Glas und Blech für Standard-Röhrenradiatoren 134
WVO-Strahlungsschirm Glas und Blech für Sano-Radiatoren 137
WVO-Strahlungsschirm Glas und Blech für Bank-Radiatoren 140

Gekuppelte Röhrenradiatoren 142
Röhrenradiatoren in Überlänge 143
Röhrenradiatoren rein elektrisch 144
Auf Anfrage erhältlich 145
Oberflächenbehandlungen 147
Befestigung und Maßzeichnungen 148
Kombinationsmöglichkeiten - Befestigungen nach VDI 6036 149
Befestigung mit Bohrkonsole 150
Befestigung mit Schnellmontagekonsole 152
Befestigung mit Wandkonsole kurz 156
Befestigung mit Wandkonsole variabel 160
Befestigung mit Wandkonsole 164
Befestigung mit Klemmkonsole 168
Befestigung mit Bohrkonsole 174
Befestigung mit Wandkonsole kurz 176
Befestigung mit Wandkonsole variabel 180
Befestigung mit Bankkonsole 184
Befestigung mit Standkonsole 186
Befestigung mit Hubkonsole 188
Befestigung mit Konsole und Aufhängelaschen 190
Zubehör 192
Bohrkonsolen 194
Wandbefestigung 195
Bodenefestigung 206
Einbauten 213
Einbauten / Anbauten 219
Nippelzubehör 220
Abdeckungen 228
Montagehilfen 229
Technische Informationen 230
k_V-Zuordnung für Standard-Röhrenradiatoren 232
k_V-Zuordnung für Sano-Radiatoren 237
Arbonia Farbkonzept 242

Wie bringt man QUALITÄT AUF DEN PUNKT?

Vor über 60 Jahren hatten die Gründerväter von Arbonia ein Ziel vor Augen: Menschen „erwärmende“ Lösungen bieten. Heute haben wir weit mehr im Blick. Arbonia ist die Marke für Wärmebedarf und realisiert höchste Erwartungen im öffentlichen und gewerblichen Bau. Aber die Messlatte für unsere Arbeit ist noch dieselbe, die unsere Begründer anlegten: Kundenbetreuung und Lösungen, die auf den Punkt genau sind. Was das konkret bedeutet? Ganz einfach: Liefervereinbarungen und Terminabsprachen halten wir bis ins Detail ein. Der Arbonia Qualitätsanspruch beginnt schon bei der hochwertigen Verpackung. Die Verarbeitungsqualität und Langlebigkeit unserer Produkte überzeugen seit Jahren unsere Kunden und sind konform mit hohen Anforderungen der aktuellen Richtlinien und Normen. Für uns sind individuelle Beratung und höchstmögliche Flexibilität bei der Form- und Farbgestaltung selbstverständlich. Und unsere Designkompetenz wird konstant durch Awards bestätigt. Das alles entwickeln wir bei Arbonia konsequent und leidenschaftlich weiter – um Ihnen genau die Raumtemperaturlösung zu bieten, die Sie benötigen.

Auf den Punkt genau

Gleichmäßige Temperaturverteilung
und dadurch höchste Behaglichkeit.

Wand

Herausragend einzigartig: ARBONIA QUALITÄT.

Bei der Fertigung unserer Produkte achten wir auf eines ganz besonders: konsequente Qualitätssicherung und Produktoptimierung. Hochmoderne Produktionsanlagen und langjährige Erfahrung ermöglichen eine stets hohe Qualität unserer Produkte. Damit sind wir Vorreiter im Produktumfeld.

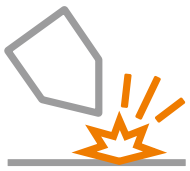

Produktion / Fertigung

- Höchstmaß an Individualität
- Modernste Fertigungsanlagen
- Hohe Produktionskapazität
- Hohe Energieeffizienz

Produkte

- Zuverlässigkeit und Langlebigkeit
- Höchste Oberflächenqualität
- Hochwertige Optik
- Innovative Lösungen
- Kundenspezifische Ausführungen

Verpackung und Transport

- Optimaler Schutz für Ecken, Flächen und Anschlüsse
- Komfortables Handling
- Transportsicherheit
- Nachhaltige und umweltschonende Entsorgung

Montage

- Einfach und schnell
- Auf das Produkt abgestimmte Systeme
- Flexible Befestigungsmöglichkeiten
- Hohe Sicherheit

Umfassend und kompetent: ARBONIA SERVICE.

Wir beraten und betreuen Sie bei der Planung, Bestellung und Umsetzung bis hin zur Ausführung. Unsere ambitionierten Mitarbeiter bieten Ihnen einen umfassenden Service, der höchsten Ansprüchen gerecht wird.

Beratung und Logistik

Von der Raumklimaplanung bis zum Ausbau: Auf die Kompetenz unserer technischen Berater können Sie bauen – genauso wie auf unsere präzise Logistik. Denn für uns bedeutet Liefertreue, dass wir exakt dort und exakt dann anliefern, wie es vereinbart war.

Auszeichnungen

Arbonia überzeugt: Unsere hohe Designkompetenz und Innovationskraft werden regelmäßig mit begehrten Preisen der Branche ausgezeichnet. Das freut uns und gibt Ihnen eine gute Orientierung.

Garantie und Sicherheit

Der Qualität verpflichtet: Für die Hochwertigkeit unserer Produkte stehen wir konsequent ein.

Online Service

Komfortabler Service für Sie: unsere EDV-Lösungen machen Ihnen das Leben ein Stück einfacher. Besuchen Sie uns online auf unserer Internetseite www.arbonia.de

Ausgezeichnete Qualität

Unser Unternehmen und unsere Produkte sind von unabhängigen Institutionen geprüft und zertifiziert. Hierunter fallen beispielsweise:

ZERTIFIZIERT

- Kompromissloses Qualitätsmanagementsystem nach DIN EN ISO 9001
- Verantwortungsbewusstes Umweltmanagement nach DIN EN ISO 14001
- Energiemanagementsystem nach DIN EN ISO 50001

Röhrenradiatoren

Der kompakte Heizkörper nach Maß. Wer sich für Röhrenradiatoren von Arbonia entscheidet, hat gut gewählt. Diese technischen und ästhetischen Spitzenprodukte bieten den Komfort, den der anspruchsvolle Bauherr erwartet: mehr Behaglichkeit dank idealer Verteilung der Wärme durch Strahlung und Konvektion, mehr Möglichkeiten durch die Vielfalt der lieferbaren Heizkörper-Dimensionen, aber auch mehr Sicherheit (GUV-konform), weil sie keine Ecken und keine scharfen Kanten aufweisen.
Gerade im Kinderzimmer und in Schulen ist dies ein wertvoller Vorteil. Arbonia Röhrenradiatoren werden im Wohnbereich, in öffentlichen Bauten, in Heimen usw. auch deshalb sehr geschätzt, weil sie sich mühelos reinigen lassen.

In diesem Kapitel finden sie:

- Modellübersicht 12
- Standard-Röhrenradiatoren 16
- Cambiotherm® 68
- Sano-Radiatoren 88
- Bank-Radiatoren 116

Modellübersicht

Modellübersicht Standard-Röhrenradiatoren ohne Einbauventil

	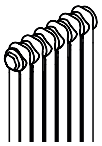	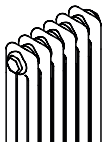	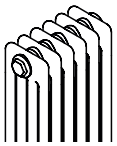		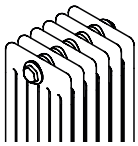
	2...	**3...**	**4...**	**5...**	**6...**
Bautiefen mm	65	105	145	185	225
Anzahl Säulen	2	3	4	5	6
Baulängen mm	270 - 2970 [1]	270 - 2970 [1]	270 - 2970 [1]	270 - 2970 [1]	270 - 2970 [1]
Bauhöhen mm	190 - 3000	190 - 3000	190 - 3000	180 - 3000	180 - 3000
Erklärung Modellbezeichnung	2 : Säulen	3 : Säulen	4 : Säulen	5 : Säulen	6 : Säulen
	... : Bauhöhe in cm	... : Bauhöhe in cm	... : Bauhöhe in cm	... : Bauhöhe in cm	... : Bauhöhe in cm
Beispiel	2050 2 : Säulen ... : Bauhöhe 50 cm				

Modellübersicht Standard-Röhrenradiatoren mit Einbauventil

	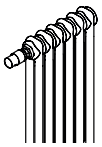	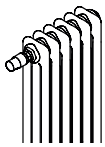	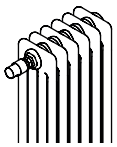		
	2...V	**3...V**	**4...V**	**5...V**	**6...V**
Bautiefen mm	65	105	145	185	225
Anzahl Säulen	2	3	4	5	6
Baulängen mm	270 - 2970 [1]	270 - 2970 [1]	270 - 2970 [1]	270 - 2970 [1]	270 - 2970 [1]
Bauhöhen mm	190 - 3000	190 - 3000	190 - 3000	180 - 3000	180 - 3000
Erklärung Modellbezeichnung	2 : Säulen	3 : Säulen	4 : Säulen	5 : Säulen	6 : Säulen
	... : Bauhöhe in cm	... : Bauhöhe in cm	... : Bauhöhe in cm	... : Bauhöhe in cm	... : Bauhöhe in cm
	V : mit Einbauventil	V : mit Einbauventil	V : mit Einbauventil	V : mit Einbauventil	V : mit Einbauventil
Beispiel	2050 V 2 : Säulen ... : Bauhöhe 50 cm V : mit Einbauventil				

[1] Die Angaben beziehen sich auf die maximale Länge des ersten Blocks.

Modellübersicht

Modellübersicht Cambiotherm ohne Einbauventil

	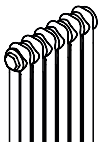	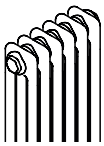	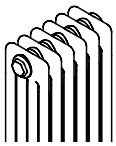		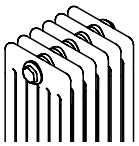
	2...	**3...**	**4...**	**5...**	**6...**
Bautiefen mm	65	105	145	185	225
Anzahl Säulen	2	3	4	5	6
Baulängen mm	270 - 2970 [1)]	270 - 2970 [1)]	270 - 2970 [1)]	270 - 2970 [1)]	270 - 2970 [1)]
Bauhöhen mm	270 - 1070	270 - 1070	270 - 1070	270 - 1070	270 - 1070
Erklärung Modellbezeichnung	2 : Säulen	3 : Säulen	4 : Säulen	5 : Säulen	6 : Säulen
	... : Bauhöhe in cm	... : Bauhöhe in cm	... : Bauhöhe in cm	... : Bauhöhe in cm	... : Bauhöhe in cm
Beispiel			2097 2 : Säulen ... : Bauhöhe 97 cm		

Modellübersicht

Modellübersicht Sano-Radiatoren ohne Einbauventil

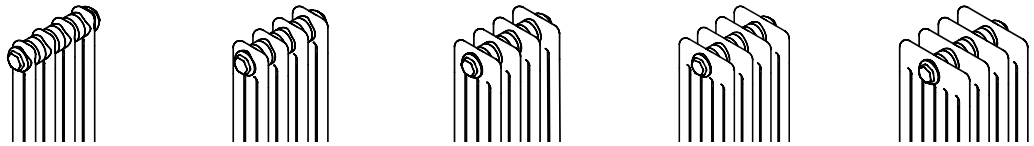

	M2...	M3...	M4...	M5...	M6...
Bautiefen mm	65	105	145	185	225
Anzahl Säulen	2	3	4	5	6
Baulängen mm	370 - 2970 [1]	370 - 2970 [1]	370 - 2970 [1]	370 - 2970 [1]	370 - 2970 [1]
Bauhöhen mm	260 - 3000	260 - 3000	260 - 3000	260 - 3000	260 - 3000
Erklärung Modellbezeichnung	M : Sano-Radiatoren	M : Sano-Radiatoren	M : Sano-Radiatoren	M : Sano-Radiatoren	M : Sano-Radiatoren
	2 : Säulen	3 : Säulen	4 : Säulen	5 : Säulen	6 : Säulen
	... : Bauhöhe in cm	... : Bauhöhe in cm	... : Bauhöhe in cm	... : Bauhöhe in cm	... : Bauhöhe in cm
Beispiel		M 2050	M : Sano-Radiator		
			2 : Säulen		
			... : Bauhöhe 50 cm		

Modellübersicht Sano-Radiatoren mit Einbauventil

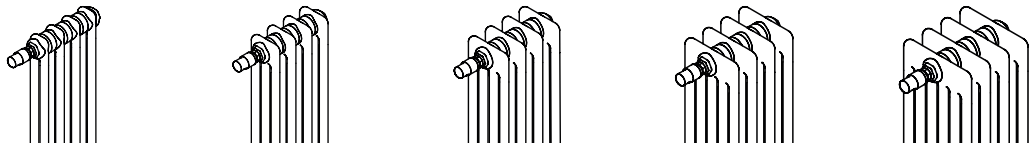

	M2...V	M3...V	M4...V	M5...V	M6...V
Bautiefen mm	65	105	145	185	225
Anzahl Säulen	2	3	4	5	6
Baulängen mm	370 - 2970 [1]	370 - 2970 [1]	370 - 2970 [1]	370 - 2970 [1]	370 - 2970 [1]
Bauhöhen mm	260 - 3000	260 - 3000	260 - 3000	260 - 3000	260 - 3000
Erklärung Modellbezeichnung	M : Sano-Radiatoren	M : Sano-Radiatoren	M : Sano-Radiatoren	M : Sano-Radiatoren	M : Sano-Radiatoren
	2 : Säulen	3 : Säulen	4 : Säulen	5 : Säulen	6 : Säulen
	... : Bauhöhe in cm	... : Bauhöhe in cm	... : Bauhöhe in cm	... : Bauhöhe in cm	... : Bauhöhe in cm
	V : mit Einbauventil	V : mit Einbauventil	V : mit Einbauventil	V : mit Einbauventil	V : mit Einbauventil
Beispiel		M 2050 V	M : Sano-Radiator		
			2 : Säulen		
			... : Bauhöhe 50 cm		
			V : mit Einbauventil		

[1] Die Angaben beziehen sich auf die maximale Länge des ersten Blocks.

Modellübersicht

Modellübersicht Bank-Radiatoren

		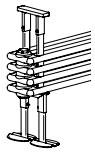	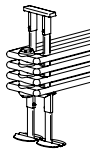	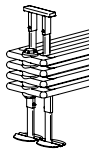
		.F4...	**.F5...**	**.F6..**
Bautiefen	mm	145	185	225
Baulängen	mm	1200 - 3000	1200 - 3000	1200 - 3000
Bauhöhen	mm	180 - 315	180 - 315	180 - 315
Erklärung Modellbezeichnung		. : Anzahl Glieder (4 - 7), entspricht Bauhöhe	. : Anzahl Glieder (4 - 7), entspricht Bauhöhe	. : Anzahl Glieder (4 - 7), entspricht Bauhöhe
		F4 : Bank-Radiator mit 4 Säulen	F5 : Bank-Radiator mit 5 Säulen	F6 : Bank-Radiator mit 6 Säulen
		... : Baulänge in cm	... : Baulänge in cm	...
Beispiel		6F4150	6 : 6 Glieder, Bauhöhe = 270 mm	
			F4 : 4 Säulen, Bautiefe = 145 mm	
			150 : 150 cm Baulänge	

arbonia

Standard-Röhrenradiatoren

Erstklassige Wärmeverteilung

Einsatz

Volle Gestaltungsfreiheit bieten Ihnen unsere Standard-Röhrenradiatoren: mit einer Vielzahl von Modellen und Dimensionen. Durch das ideale Verhältnis von Strahlungswärme und Konvektion sind sie zudem nicht nur extrem leistungsstark, sondern auch besonders komfortabel.

Eigenschaften

- Klare Form
- Hohe Unfallsicherheit
- Reinigungsfreundlichkeit durch abgerundete Ecken und Kanten

Lieferprogramm

Unsere Ausschreibungstexte finden Sie ganz bequem auf www.ausschreiben.de

Lieferprogramm ohne Einbauventil

- 5 Bautiefen: 65 - 225 mm (2 - 6-Säuler)
- 21 Bauhöhen: 180 - 3000 mm
- Baulänge:
  - Berechnung: Anzahl Glieder × 45 mm
  - Längenabstufung: 45 mm (1 Glied)
  - Minimale Baulänge: 270 mm (6 Glieder)
  - Maximale Baulänge pro Block: 990 - 2970 mm (abhängig von Bautiefe und Bauhöhe)
  - Maximale Gesamt-Baulänge: 3 Blöcke (bauseits zu nippeln, Hochdruck-Ausführung: 1 Block)
- Entlüftungsventil und Blindstopfen für Entleerung eingebaut
- 2-Rohr-Anschlüsse
- Montage als Bank möglich (4 - 6-Säuler mit BH 180 - 350 mm)

Für Röhrenradiatoren mit gleichseitigen Anschlüssen wird ab einer bestimmten Baulänge und Bauhöhe ein Einsatzrohr mitgeliefert, um die korrekte Wasserzirkulation zu garantieren.

Technische Information

- Maximal zulässige Betriebstemperatur: 110 °C
- Betriebsdruck max.:
- 2 - 6-Säuler 10 bar / 1000 kPa
- 2 - 6-Säuler 16 bar / 1600 kPa (Hochdruck-Ausführung)

Maximale Baulänge

Röhrenradiatoren können aus Gewichts- und Transportgründen nur bis zu einer maximalen Baulänge am Stück ab Werk geliefert werden. Wird die maximale Baulänge am Stück überschritten, erfolgt die Lieferung der Röhrenradiatoren in mehreren Blöcken (siehe Preistabellen). Diese Blöcke müssen bauseits zusammengenippelt werden. Die gesamte Baulänge für Röhrenradiatoren ist auf drei Blöcke begrenzt. Auf Sonderwunsch kann auch eine Auslieferung montagefertig ab Werk in einem kompletten Block erfolgen.
Röhrenradiatoren in Hochdruck-Ausführung können nicht genippelt werden. Die gesamte Baulänge für die Hochdruckausführung ist deshalb auf die maximale Gliederanzahl pro Block begrenzt.

Lieferprogramm mit Einbauventil

- 5 Bautiefen: 65 - 225 mm (2 - 6-Säuler)
- 21 Bauhöhen: 180 - 3000 mm
- Baulänge:
  - Berechnung: Anzahl Glieder × 45 mm
  - Längenabstufung: 45 mm (1 Glied)
  - Minimale Baulänge: 270 mm (6 Glieder)
  - Maximale Baulänge siehe Absatz „Maximale Baulänge“
- Montage als Bank möglich
- Werkseitig k_V-voreingestelltes Einbauventil M30 × 1,5, oben oder unten, rechts oder links angeordnet
- Alternativ erhältlich mit werkseitig integriertem Ventileinsatz mit dynamischer Durchflussregelung
- Standard-Anschluss:
  - 2-Rohr-Anschluss unten oder oben, gleichseitig (auf Seite des Ventils) mit Nabenabstand 50 mm
  - Anschlussgröße: G ½" Innengewinde
  - Vorlauf im 1. Glied, Rücklauf im 2. Glied eingeschweißt
  - Für die Ausführung mit unten angeordnetem Ventil sind zwei Entlüftungen vorgesehen
- Entlüftungsventil und Blindstopfen für Entleerung eingebaut
- Thermostatkopf nicht im Lieferprogramm enthalten, muss als Zubehör bestellt werden
- Nicht in Hochdruck-Ausführung erhältlich

Technische Information

- Maximal zulässige Betriebstemperatur: 110 °C
- Betriebsdruck max.:
  - 2 - 6-Säuler 10 bar / 1000 kPa

Maximale Baulänge

Röhrenradiatoren können aus Gewichts- und Transportgründen nur bis zu einer maximalen Baulänge am Stück ab Werk geliefert werden. Wird die maximale Baulänge am Stück überschritten, erfolgt die Lieferung der Röhrenradiatoren in mehreren Blöcken (siehe Preistabellen). Diese Blöcke müssen bauseits zusammengenippelt werden. Die gesamte Baulänge für Röhrenradiatoren ist auf drei Blöcke begrenzt. Auf Sonderwunsch kann auch eine Auslieferung montagefertig ab Werk in einem kompletten Block erfolgen.
Röhrenradiatoren in Hochdruck-Ausführung können nicht genippelt werden. Die gesamte Baulänge für die Hochdruckausführung ist deshalb auf die maximale Gliederanzahl pro Block begrenzt.

arbonia

Technische Daten und Preis pro Glied

Längenberechnung: Baulänge in mm = Anzahl Glieder × 45 mm
Preisberechnung: Preis pro Heizkörper = Baulänge in Gliedern × Preis pro Glied
Aufpreispflichtige Anschlussbilder beachten.

Bauhöhe 180 - 500 mm

Bauhöhe BH mm	Bautiefe BT mm	Modell	Wärmeleistung EN 442 Φ ΔT 60 K 90/70/20 °C Watt/Gl.	ΦL ΔT 50 K 75/65/20 °C Watt/Gl.	Φ ΔT 42 K 70/55/20 °C Watt/Gl.	Φ ΔT 30 K 55/45/20 °C Watt/Gl.	Exponent n	Ø Masse pro Glied M kg/Gl.	Fläche pro Glied A m²/Gl.	Wasserinhalt pro Glied W l/Gl.	Normwasserstrom qm kg/h Gl.	Strahlungsanteil s %	Preis pro Glied EUR
180	185	5018	40	32	26	16	1,2900	0,89	0,08	0,62	2,5	30	**67,90**
	225	6018	49	39	31	20	1,3100	1,08	0,01	0,74	2,8	27	**77,85**
190	65	2019	102	15	12	8	1,2300	0,33	0,03	0,28	1,2	49	**41,84**
	105	3019	25	20	16	11	1,2700	0,50	0,05	0,40	1,7	38	**42,84**
	145	4019	33	27	22	14	1,2500	0,66	0,07	0,52	2,2	33	**45,79**
260	65	2026	67	20	16	11	1,2500	0,42	0,04	0,34	1,6	49	**57,89**
	105	3026	35	28	22	14	1,3100	0,63	0,07	0,48	2,2	38	**59,52**
	145	4026	46	36	29	19	1,3000	0,84	0,09	0,63	2,8	33	**66,18**
	185	5026	56	45	36	22	1,3300	1,11	0,11	0,78	3,6	30	**78,21**
	225	6026	67	53	42	26	1,3600	1,34	0,13	0,93	4,0	27	**88,68**
300	65	2030	219	24	19	12	1,2600	0,47	0,05	0,37	1,9	49	**54,26**
	105	3030	41	33	26	16	1,3300	0,70	0,08	0,53	2,7	38	**57,12**
	145	4030	54	43	34	21	1,3300	0,93	0,10	0,69	3,4	33	**64,89**
	185	5030	67	53	42	26	1,3600	1,23	0,13	0,86	4,1	30	**77,10**
	225	6030	79	62	49	30	1,3900	1,49	0,15	1,02	4,9	27	**88,51**
350	65	2035	35	28	22	14	1,3100	0,53	0,06	0,41	2,2	49	**53,50**
	105	3035	48	38	30	19	1,3600	0,79	0,09	0,59	3,1	38	**58,28**
	145	4035	63	49	39	25	1,3500	1,06	0,12	0,77	4,0	33	**66,55**
	185	5035	78	61	48	30	1,3900	1,38	0,15	0,96	4,8	30	**79,73**
	225	6035	92	72	56	34	1,4100	1,67	0,18	1,14	5,7	27	**91,68**
400	65	2040	40	31	25	16	1,3100	0,59	0,07	0,45	2,4	49	**56,37**
	105	3040	55	43	34	21	1,3600	0,88	0,10	0,65	3,5	38	**60,32**
	145	4040	71	56	44	28	1,3500	1,18	0,13	0,85	4,5	33	**69,19**
	185	5040	88	69	55	34	1,3900	1,53	0,17	1,06	5,5	30	**82,61**
	225	6040	104	81	64	39	1,4100	1,85	0,20	1,26	6,5	27	**95,30**
450	65	2045	44	35	28	18	1,3100	0,65	0,07	0,49	2,8	49	**56,85**
	105	3045	61	48	38	24	1,3600	0,97	0,11	0,71	4,0	38	**62,34**
	145	4045	79	62	50	31	1,3500	1,30	0,15	0,93	5,0	33	**71,78**
	185	5045	98	77	61	37	1,3900	1,68	0,19	1,16	6,2	30	**85,83**
	225	6045	115	90	71	43	1,4100	2,03	0,22	1,38	7,2	27	**98,09**
500	65	2050	49	39	31	20	1,3100	0,71	0,08	0,53	3,2	49	**58,86**
	105	3050	68	53	42	26	1,3600	1,06	0,12	0,77	4,4	38	**64,46**
	145	4050	87	69	55	34	1,3500	1,42	0,17	1,01	5,6	33	**74,13**
	185	5050	108	85	67	41	1,3900	1,83	0,21	1,26	6,9	30	**88,78**
	225	6050	127	99	78	48	1,4100	2,21	0,25	1,50	8,1	27	**102,17**

Individuelle Berechnungen von Wärmeleistungen siehe: „Allgemeine Informationen“

Technische Daten und Preis pro Glied

Längenberechnung: Baulänge in mm = Anzahl Glieder × 45 mm
Preisberechnung: Preis pro Heizkörper = Baulänge in Gliedern × Preis pro Glied
Aufpreispflichtige Anschlussbilder beachten.

Bauhöhe 550 - 1200 mm

Bauhöhe BH mm	Bautiefe BT mm	Modell	Wärmeleistung EN 442 Φ ΔT 60 K 90/70/20 °C Watt/Gl.	ΦL ΔT 50 K 75/65/20 °C Watt/Gl.	Φ ΔT 42 K 70/55/20 °C Watt/Gl.	Φ ΔT 30 K 55/45/20 °C Watt/Gl.	Exponent n	Ø Masse pro Glied M kg/Gl.	Fläche pro Glied A m²/Gl.	Wasserinhalt pro Glied W l/Gl.	Normwasserstrom qm kg/h Gl.	Strahlungsanteil s %	Preis pro Glied EUR
550	65	2055	53	42	34	21	1,3100	0,77	0,09	0,57	3,5	49	**60,28**
	105	3055	74	58	46	29	1,3600	1,16	0,14	0,83	4,7	38	**66,25**
	145	4055	95	75	60	37	1,3500	1,54	0,18	1,09	6,1	33	**76,70**
	185	5055	118	93	73	45	1,3900	1,99	0,23	1,36	7,5	30	**92,40**
	225	6055	138	108	85	52	1,4100	2,40	0,27	1,62	8,9	27	**105,32**
600	65	2060	58	46	37	23	1,3100	0,83	0,10	0,61	3,8	49	**62,30**
	105	3060	80	63	50	31	1,3600	1,25	0,15	0,89	5,2	38	**67,94**
	145	4060	103	81	64	40	1,3500	1,66	0,20	1,17	6,6	33	**78,94**
	185	5060	128	100	79	49	1,3900	2,14	0,25	1,45	8,2	30	**94,59**
	225	6060	150	117	92	56	1,4100	2,58	0,29	1,74	9,7	27	**109,18**
750	65	2075	71	57	45	29	1,3100	1,02	0,12	0,73	4,7	49	**68,41**
	105	3075	99	78	62	39	1,3600	1,52	0,18	1,07	6,5	38	**74,43**
	145	4075	126	100	79	50	1,3500	2,03	0,24	1,41	8,2	33	**85,92**
	185	5075	157	123	97	60	1,3900	2,59	0,30	1,75	10,1	30	**102,94**
	225	6075	183	143	113	69	1,4000	3,12	0,37	2,10	11,8	27	**118,69**
900	65	2090	84	67	54	34	1,3100	1,20	0,15	0,84	5,8	49	**73,50**
	105	3090	117	92	73	46	1,3600	1,79	0,22	1,25	7,7	38	**81,59**
	145	4090	148	117	93	58	1,3500	2,39	0,29	1,65	9,6	33	**94,67**
	185	5090	184	144	114	70	1,3900	3,05	0,36	2,05	11,9	30	**112,81**
	225	6090	215	168	132	81	1,4000	3,67	0,44	2,45	14,0	27	**129,79**
1000	65	2100	93	74	59	37	1,3200	1,32	0,16	0,92	6,3	49	**77,57**
	105	3100	130	102	81	51	1,3600	1,98	0,24	1,37	8,4	38	**86,88**
	145	4100	164	129	103	64	1,3500	2,63	0,32	1,81	10,7	33	**104,16**
	185	5100	202	158	125	77	1,3800	3,35	0,40	2,25	13,0	30	**119,47**
	225	6100	237	185	146	90	1,4000	4,03	0,48	2,69	15,5	27	**139,11**
1100	65	2110	102	81	65	41	1,3200	1,44	0,18	1,00	6,9	49	**81,61**
	105	3110	141	111	88	55	1,3500	2,16	0,27	1,49	9,2	38	**92,12**
	145	4110	179	141	112	70	1,3500	2,88	0,35	1,97	11,6	33	**112,16**
	185	5110	219	172	136	84	1,3800	3,65	0,44	2,45	14,2	30	**130,04**
	225	6110	257	201	158	97	1,4000	4,10	0,53	2,93	16,9	27	**150,13**
1200	65	2120	111	88	70	44	1,3200	1,56	0,19	1,08	7,4	49	**82,76**
	105	3120	152	120	95	60	1,3500	2,34	0,29	1,60	10,0	38	**97,04**
	145	4120	193	152	121	76	1,3500	3,12	0,38	2,13	12,6	33	**111,11**
	185	5120	237	186	147	91	1,3800	3,96	0,48	2,65	15,4	30	**133,70**
	225	6120	278	217	171	105	1,4000	4,76	0,58	3,17	18,0	27	**158,03**

Individuelle Berechnungen von Wärmeleistungen siehe: „Allgemeine Informationen“

arbonia

Technische Daten und Preis pro Glied

Längenberechnung: Baulänge in mm = Anzahl Glieder × 45 mm
Preisberechnung: Preis pro Heizkörper = Baulänge in Gliedern × Preis pro Glied
Aufpreispflichtige Anschlussbilder beachten.

Bauhöhe 1500 - 3000 mm

Bauhöhe BH mm	Bautiefe BT mm	Modell	Wärmeleistung EN 442 Φ ΔT 60 K 90/70/20 °C Watt/Gl.	ΦL ΔT 50 K 75/65/20 °C Watt/Gl.	Φ ΔT 42 K 70/55/20 °C Watt/Gl.	Φ ΔT 30 K 55/45/20 °C Watt/Gl.	Exponent n	Ø Masse pro Glied M kg/Gl.	Fläche pro Glied A m²/Gl.	Wasserinhalt pro Glied W l/Gl.	Normwasserstrom qm kg/h Gl.	Strahlungsanteil s %	Preis pro Glied EUR
1500	65	2150	138	109	87	55	1,3200	1,37	0,24	1,32	9,1	49	**91,58**
	105	3150	187	147	117	73	1,3500	1,23	0,36	1,96	12,3	38	**108,40**
	145	4150	236	186	148	93	1,3500	2,56	0,48	2,60	15,5	33	**128,04**
	185	5150	286	225	178	111	1,3700	4,87	0,60	3,24	18,5	30	**162,53**
	225	6150	338	264	208	128	1,4000	5,85	0,72	3,88	21,5	27	**176,75**
1800	65	2180	164	130	104	66	1,3200	1,44	0,29	1,56	10,8	49	**100,71**
	105	3180	219	173	138	86	1,3500	3,43	0,43	2,32	14,6	38	**118,45**
	145	4180	277	219	174	110	1,3400	4,58	0,57	3,08	18,4	33	**141,23**
	185	5180	335	263	208	130	1,3700	5,78	0,72	3,84	22,0	30	**169,55**
	225	6180	395	309	244	151	1,3900	6,95	0,86	4,60	25,5	27	**199,15**
2000	65	2200	182	144	115	73	1,3200	2,53	0,32	1,72	12,0	49	**104,81**
	105	3200	241	190	151	95	1,3400	3,80	0,48	2,56	16,3	38	**123,64**
	145	4200	305	241	192	121	1,3400	5,06	0,64	3,40	20,4	33	**149,88**
	185	5200	365	287	227	141	1,3700	6,38	0,80	4,24	24,3	30	**181,18**
	225	6200	433	339	268	165	1,3900	7,67	0,95	5,08	28,4	27	**210,92**
2200	65	2220	199	158	126	80	1,3200	2,78	0,35	1,88	13,2	49	**130,34**
	105	3220	262	207	165	104	1,3400	4,16	0,52	2,80	17,9	38	**151,83**
	145	4220	332	262	209	131	1,3400	5,55	0,70	3,72	22,4	33	**179,54**
	185	5220	394	310	246	153	1,3600	6,99	0,87	4,64	26,5	30	**211,28**
	225	6220	469	367	290	179	1,3900	8,40	1,05	5,55	31,0	27	**247,97**
2500	65	2250	226	179	143	90	1,3200	3,14	0,40	2,12	15,0	49	**146,79**
	105	3250	293	231	184	116	1,3400	4,71	0,59	3,16	20,3	38	**173,89**
	145	4250	371	293	233	147	1,3400	6,27	0,79	4,19	25,4	33	**206,85**
	185	5250	436	343	272	170	1,3600	7,90	0,99	5,23	29,8	30	**242,00**
	225	6250	521	408	322	199	1,3900	9,49	1,19	6,27	34,7	27	**271,28**
2800	65	2280	253	200	160	101	1,3300	3,50	0,44	2,36	16,8	49	**157,88**
	105	3280	323	255	203	128	1,3400	5,25	0,67	3,51	22,5	38	**202,64**
	145	4280	409	323	257	162	1,3400	7,00	0,89	4,67	28,2	33	**217,49**
	185	5280	474	374	297	186	1,3500	8,81	1,11	5,83	33,1	30	**268,52**
	225	6280	571	448	354	220	1,3800	10,59	1,33	6,99	38,6	27	**309,89**
3000	65	2300	271	214	171	108	1,3300	3,75	0,48	2,51	17,9	49	**160,76**
	105	3300	341	270	215	136	1,3300	5,62	0,71	3,75	24,0	38	**186,38**
	145	4300	434	343	273	172	1,3400	7,49	0,95	4,99	30,1	33	**233,60**
	185	5300	500	394	313	196	1,3500	9,42	1,19	6,23	35,3	30	**276,50**
	225	6300	605	474	375	232	1,3800	11,31	1,43	7,46	41,3	27	**340,35**

Individuelle Berechnungen von Wärmeleistungen siehe: „Allgemeine Informationen“

Maßzeichnungen 2-Rohr-Anschlüsse ohne Einbauventil

Maßzeichnungen

2-Rohr, seitlich

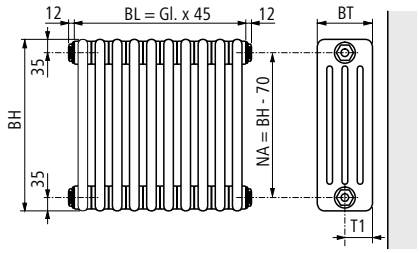

2-Rohr, von unten, von oben

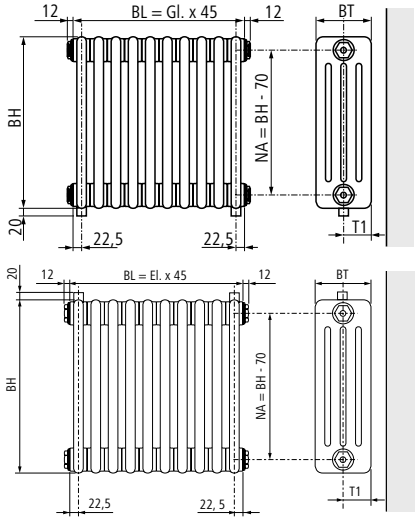

2-Rohr, von unten, von oben

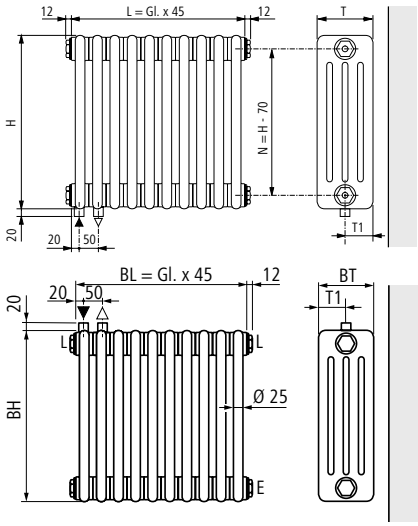

2-Rohr, von unten, mittig

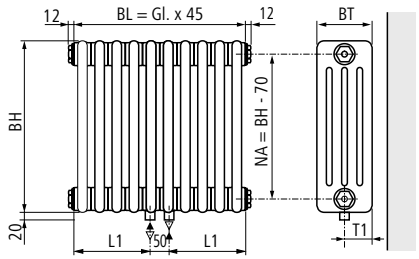

gerade Gliederzahl (96 / 98)

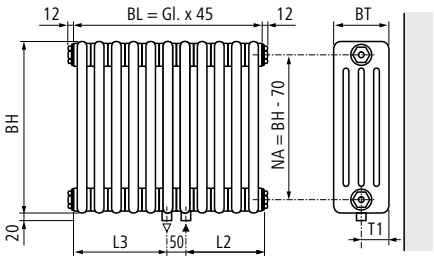

ungerade Gliederzahl (96)

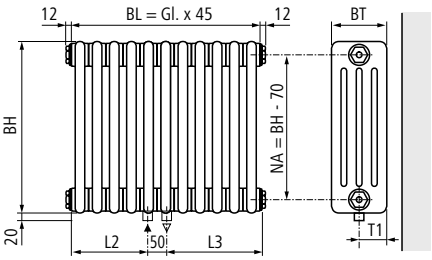

ungerade Gliederzahl (98)

2-Rohr, von oben, mittig

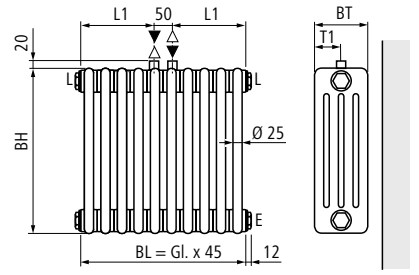

gerade Gliederzahl (05 / 07)

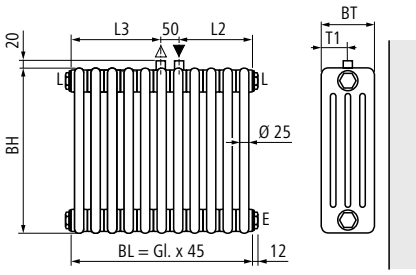

ungerade Gliederzahl (05)

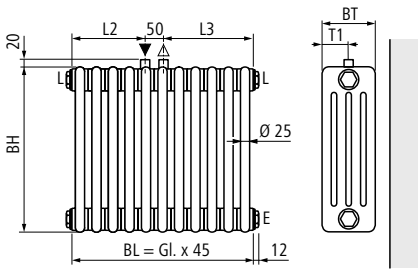

ungerade Gliederzahl (07)

L1: ½ × Gl. × 45 - 25;
L2: ½ × (Gl. - 1) × 455 - 25;
L3: ½ × (Gl. + 1) × 455 - 25

BH: Bauhöhe
BL: Baulänge
NA: Nabenabstand

Anzahl Säulen	BT mm	T1 mm
2-Säuler	65	32,5
3-Säuler	105	52,5
4-Säuler	145	72,5
5-Säuler	185	92,5
6-Säuler	225	112,5

Maßzeichnungen 2-Rohr-Anschlüsse mit Einbauventil

Einbauventil oben

Anschluss (69) unten seitlich[1]	Anschluss (50) oben seitlich[1] [2]	Anschluss (98) unten mittig [1] [3]

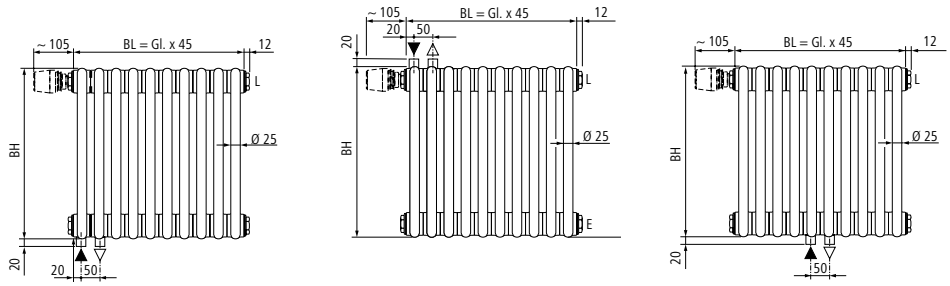

[1] Mindestbaulänge: 4 Glieder
[2] Konstruktionsbedingt wird das erste Glied nicht durchströmt
[3] Anschluss mittig nur bei gerader Gliederzahl möglich (bei ungerader Gliederzahl Anschluss nach rechts oder links versetzt)

Einbauventil unten

Anschluss (69) unten seitlich[1] [2]	Anschluss (50) oben seitlich[1]	Anschluss (98) unten mittig [3]	Anschluss (07) oben mittig [3]

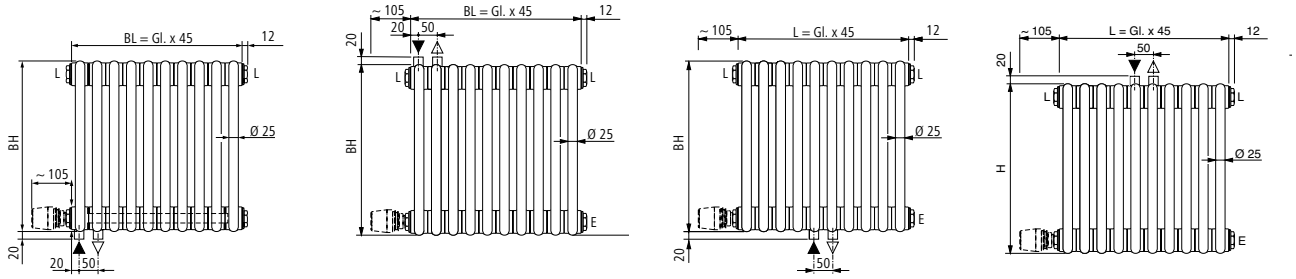

[1] Mindestbaulänge: 4 Glieder
[2] Konstruktionsbedingt wird das erste Glied nicht durchströmt
[3] Mindestbaulänge: 8 Glieder
Anschluss mittig nur bei gerader Gliederzahl möglich (bei ungerader Gliederzahl Anschluss nach rechts oder links versetzt)
Die Anschlussmöglichkeiten 69, 89, 50, 70, 96, 98, 07 und 05 nicht für alle Baulängen möglich (siehe Ausschlusstabelle 2-Rohr-Anschluss mit Nabenabstand 50 mm)
Hinweise zum Bestellvorgang finden Sie im Leitfaden Bestellung mit fertig konfigurierter Artikelnummer siehe Seite 24.

Hinweis

Bitte beachten Sie die Ventilleistungsgrenzen im Heft „Allgemeine Informationen".

Bei Anschlussbild 98 und 96 mit Einbauventil seitlich unten ist die feuerverzinkte Ausführung nicht möglich.

arbonia

NEU

Leitfaden für Bestellung mit fertig konfigurierter Artikelnummer

Arbonia Röhrenradiatoren können in 2 Universal-Varianten (ohne Einbauventil / mit Einbauventil) mit einem breitem Baugrößenprogramm bestellt werden. Hierbei handelt es sich um fertigkonfigurierte Bestellartikel, welche bauseits verschiedene Einbaumöglichkeiten bieten. Die einzelnen technischen Bestellparameter sind hierbei bereits vordefiniert. Dadurch können die Röhrenradiatoren schneller und komfortabler bestellt werden.

Beispiel: RRN 20 030 008 2 A X A

Arbonia Röhrenradiator; Standard ohne Einbauventil; Typ 2-Säuler; Bauhöhe 300 mm; Baulänge 8 Glieder; Farbe RAL 9016 weiß; 2-Rohr-Anschluss Anschlussbild 12, Anschlussgröße ½" Innengewinde, Entlüftungsventil und Blindstopfen sind eingebaut.
Basispreis **434,08 EUR** (kein Mehrpreis für Anschlussbild 12) = Gesamtpreis **434,08 EUR**

Beispiel: RRV 30 060 012 2 S X A

Arbonia Röhrenradiator; Standard mit Einbauventil; Typ 3-Säuler; Bauhöhe 600 mm; Baulänge 12 Glieder; Farbe RAL 9016 weiß; 2-Rohr-Anschluss unten mittig (Nabenabstand 50 mm) mit Anschlussbild 96; Entlüftungsventil und Blindstopfen sind eingebaut.
Basispreis **815,28 EUR** zzgl. Mehrpreis für Anschlussbild 96 mit Einbauventil **495,36 EUR** = Gesamtpreis **1.310,64 EUR**

R R . . . . 2 . X A = Arbonia

Modell	Ausführung	Typ	Bauhöhe	Baulänge	Farbe	Anschlussbild (ANB)	Befestigung
RR = Arbonia Röhrenradiator	N = Standard ohne Einbauventil	20 = 2-Säuler	018 = 180 mm	008 = 8 Glieder	2 = RAL 9016	A = ANB 12	X = ohne Befestigung
RR = Arbonia Röhrenradiator	V = Standard * mit Einbauventil	30 = 3-Säuler	019 = 190 mm	009 = 9 Glieder	2 = RAL 9016	B = ANB 34	
		40 = 4-Säuler	026 = 260 mm	010 = 10 Glieder		C = ANB 24	
		50 = 5-Säuler	027 = 270 mm	011 = 11 Glieder		D = ANB 42	
		60 = 6-Säuler	030 = 300 mm	012 = 12 Glieder		E = ANB 13	
			035 = 350 mm	...		F = ANB 31	
			037 = 370 mm	050 = 50 Glieder		G = ANB 68	
			040 = 400 mm			H = ANB 86	
			042 = 420 mm			I = ANB 14	
			045 = 450 mm			J = ANB 32	
			050 = 500 mm			K = ANB 57	
			055 = 550 mm			L = ANB 75	
			057 = 570 mm			M = ANB 69	
			060 = 600 mm			N = ANB 89	
			067 = 670 mm			O = ANB 50	
			075 = 750 mm			P = ANB 70	
			090 = 900 mm			Q = ANB 5	
			097 = 970 mm			R = ANB 7	
			100 = 1000 mm			S = ANB 96	
			107 = 1070 mm			T = ANB 98	
			110 = 1100 mm				
			120 = 1200 mm				
			150 = 1500 mm				
			180 = 1800 mm				
			200 = 2000 mm				
			220 = 2200 mm				
			250 = 2500 mm				
			280 = 2800 mm				
			300 = 3000 mm				

Hinweis:
Anschlussbilder auch mit Einbauventil erhältlich (M30 × 1,5)

Hinweis:
Nicht aufgeführte Merkmale bei der Bestellung als Text angeben.

Übersicht Anschlussbilder

Standard Röhrenradiatoren

2-Rohr-Anschlüsse ohne Einbauventil

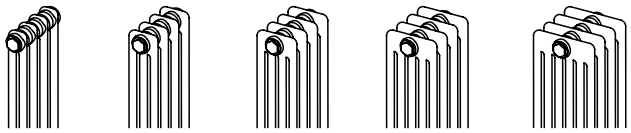

Anschlussbild		Mehrpreis EUR	Anschlussbild		Mehrpreis EUR	Anschlussbild		Mehrpreis EUR
12	34	ohne Aufpreis	14	32	ohne Aufpreis	24	42	+ 34,27
seitlich von links	seitlich von rechts		diagonal von links	diagonal von rechts		reitend unten von links	reitend unten von rechts	
13	31	+ 82,45	68	86	+ 175,09	57	75	+ 241,07
reitend oben von links	reitend oben von rechts		nach unten, Vorlauf links	nach unten, Vorlauf rechts		von oben [1], Vorlauf links	von oben [1], Vorlauf rechts	
69	89	+ 175,09	50	70	+ 175,09 + 15,11[2]	98	96	+ 188,62
nebeneinander nach unten links	nebeneinander nach unten rechts		nebeneinander nach oben links	nebeneinander nach oben rechts		nach unten, Vorlauf links	nach unten, Vorlauf rechts	
07	05	+ 188,62 + 15,11[2]						
nach oben, Vorlauf links	nach oben, Vorlauf rechts							

Hinweis: Anschlussgröße ½" Innengewinde; L: Position für Entlüftung ½" eingebaut; E: Position für Entleerung ½" eingebaut; ○ Standard-Trennscheibe; ●100 % dichte Trennscheibe
[1] Bei Anschluss von oben kann es zu Leistungsminderung kommen.
[2] zusätzlicher Mehrpreis für doppelte Entlüftung
Weitere Anschlussmöglichkeiten auf Anfrage siehe Seite 146.

2-Rohr-Anschlüsse mit Einbauventil

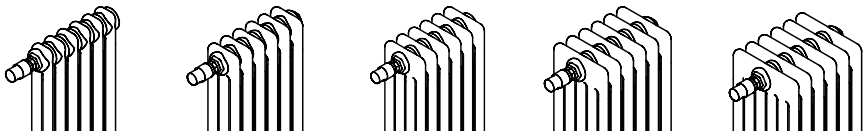

Anschlussbild		Mehrpreis EUR	Anschlussbild		Mehrpreis EUR	Anschlussbild		Mehrpreis EUR
69	89	+ 322,10	98	96	+ 495,36	50	70	+ 322,10
von unten links, Einbauventil seitlich oben integriert	von unten rechts, Einbauventil seitlich oben integriert		von unten mittig, Einbauventil seitlich oben integriert	von unten mittig, Einbauventil seitlich oben integriert		von oben [1] links, Einbauventil seitlich oben integriert	von oben [1] rechts Einbauventil seitlich oben integriert	

Hinweis: Standardventil mit Anschluss M30 × 1,5; Anschlussgröße ½" Innengewinde; L: Position für Entlüftung ½" eingebaut; E: Position für Entleerung ½" eingebaut.
[1] Bei Anschluss von oben kann es zu Leistungsminderung kommen.
Weitere Ventil- und Anschlussmöglichkeiten auf Anfrage siehe Seite 146..

Basis-Preise und technische Daten

Bauhöhe 190 mm

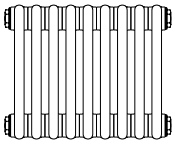
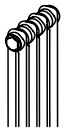
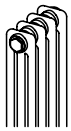
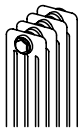

Modell		2019			3019			4019		
Bauhöhe BH	mm	190			190			190		
Bautiefe BT	mm	65			105			145		
Ø Masse pro Glied M	kg/Gl.	0,33			0,50			0,66		
Exponent n		1,2300			1,2700			1,2500		
Baulänge BL mm	**Baulänge Glieder**	**Φ_S ΔT 50 K Watt**	**Artikelnummer**	**Preis EUR**	**Φ_S ΔT 50 K Watt**	**Artikelnummer**	**Preis EUR**	**Φ_S ΔT 50 K Watt**	**Artikelnummer**	**Preis EUR**
360	8	116	RR . 200190082 . XA	**334,72**	162	RR . 300190082 . XA	**342,72**	214	RR . 400190082 . XA	**366,32**
450	10	145	RR . 200190102 . XA	**418,40**	203	RR . 300190102 . XA	**428,40**	267	RR . 400190102 . XA	**457,90**
540	12	174	RR . 200190122 . XA	**502,08**	244	RR . 300190122 . XA	**514,08**	320	RR . 400190122 . XA	**549,48**
630	14	203	RR . 200190142 . XA	**585,76**	284	RR . 300190142 . XA	**599,76**	374	RR . 400190142 . XA	**641,06**
720	16	232	RR . 200190162 . XA	**669,44**	325	RR . 300190162 . XA	**685,44**	427	RR . 400190162 . XA	**732,64**
810	18	261	RR . 200190182 . XA	**753,12**	365	RR . 300190182 . XA	**771,12**	481	RR . 400190182 . XA	**824,22**
900	20	290	RR . 200190202 . XA	**836,80**	406	RR . 300190202 . XA	**856,80**	534	RR . 400190202 . XA	**915,80**
990	22	319	RR . 200190222 . XA	**920,48**	447	RR . 300190222 . XA	**942,48**	587	RR . 400190222 . XA	**1007,38**
1080	24	348	RR . 200190242 . XA	**1004,16**	487	RR . 300190242 . XA	**1028,16**	641	RR . 400190242 . XA	**1098,96**
1170	26	377	RR . 200190262 . XA	**1087,84**	528	RR . 300190262 . XA	**1113,84**	694	RR . 400190262 . XA	**1190,54**
1260	28	406	RR . 200190282 . XA	**1171,52**	568	RR . 300190282 . XA	**1199,52**	748	RR . 400190282 . XA	**1282,12**
1350	30	435	RR . 200190302 . XA	**1255,20**	609	RR . 300190302 . XA	**1285,20**	801	RR . 400190302 . XA	**1373,70**
1440	32	464	RR . 200190322 . XA	**1338,88**	650	RR . 300190322 . XA	**1370,88**	854	RR . 400190322 . XA	**1465,28**
1530	34	493	RR . 200190342 . XA	**1422,56**	690	RR . 300190342 . XA	**1456,56**	908	RR . 400190342 . XA	**1556,86**
1620	36	522	RR . 200190362 . XA	**1506,24**	731	RR . 300190362 . XA	**1542,24**	961	RR . 400190362 . XA	**1648,44**
1710	38	551	RR . 200190382 . XA	**1589,92**	771	RR . 300190382 . XA	**1627,92**	1015	RR . 400190382 . XA	**1740,02**
1800	40	580	RR . 200190402 . XA	**1673,60**	812	RR . 300190402 . XA	**1713,60**	1068	RR . 400190402 . XA	**1831,60**
1890	42	609	RR . 200190422 . XA	**1757,28**	853	RR . 300190422 . XA	**1799,28**	1121	RR . 400190422 . XA	**1923,18**
1980	44	638	RR . 200190442 . XA	**1840,96**	893	RR . 300190442 . XA	**1884,96**	1175	RR . 400190442 . XA	**2014,76**
2070	46	667	RR . 200190462 . XA	**1924,64**	934	RR . 300190462 . XA	**1970,64**	1228	RR . 400190462 . XA	**2106,34**
2160	48	696	RR . 200190482 . XA	**2008,32**	974	RR . 300190482 . XA	**2056,32**	1282	RR . 400190482 . XA	**2197,92**
2250	50	725	RR . 200190502 . XA	**2092,00**	1015	RR . 300190502 . XA	**2142,00**	1335	RR . 400190502 . XA	**2289,50**
Max. Glieder/Block / 2. Bl. / 3. Bl.		66 / 22 / 22			66 / 22 / 22			66 / 22 / 22		

Hinweis: Die fertige 15-stellige Artikelnummer ergibt sich durch Ergänzen der Kürzel für Standard (N) / Einbauventil (V) und des Anschlussbildes siehe Leitfaden für Bestellung mit fertig konfigurierter Artikelnummer Seite 24.
Basispreis in RAL9016 ohne Anschlussbild. Mehrpreise für Anschlussbilder und Einbauventil siehe Seite 25.
Aufpreis Sonderfarbe siehe Seite 147.

Masse pro Heizkörper > 125 kg (Leergewicht)
Norm-Wärmeleistung Φ_L und Φ_S bei 75/65/20 °C (ΔT 50 K) nach EN 442
Keine Anschlussmoglichkeiten 69, 89, 50, 70, 96, 98, 07 und 05 sowie kein Einbauventil moglich.

Bauhöhe 180 mm

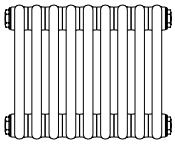
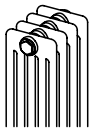
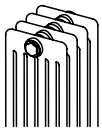

Modell		5018			6018		
Bauhöhe BH	mm	180			180		
Bautiefe BT	mm	185			225		
Ø Masse pro Glied M	kg/Gl.	0,89			1,08		
Exponent n		1,2900			1,3100		
Baulänge BL mm	**Baulänge Glieder**	**Φ_S ΔT 50 K Watt**	**Artikelnummer**	**Preis EUR**	**Φ_S ΔT 50 K Watt**	**Artikelnummer**	**Preis EUR**
360	8	254	RR . 500180082 . XA	**543,20**	310	RR . 600180082 . XA	**622,80**
450	10	318	RR . 500180102 . XA	**679,00**	387	RR . 600180102 . XA	**778,50**
540	12	382	RR . 500180122 . XA	**814,80**	464	RR . 600180122 . XA	**934,20**
630	14	445	RR . 500180142 . XA	**950,60**	542	RR . 600180142 . XA	**1089,90**
720	16	509	RR . 500180162 . XA	**1086,40**	619	RR . 600180162 . XA	**1245,60**
810	18	572	RR . 500180182 . XA	**1222,20**	697	RR . 600180182 . XA	**1401,30**
900	20	636	RR . 500180202 . XA	**1358,00**	774	RR . 600180202 . XA	**1557,00**
990	22	700	RR . 500180222 . XA	**1493,80**	851	RR . 600180222 . XA	**1712,70**
1080	24	763	RR . 500180242 . XA	**1629,60**	929	RR . 600180242 . XA	**1868,40**
1170	26	827	RR . 500180262 . XA	**1765,40**	1006	RR . 600180262 . XA	**2024,10**
1260	28	890	RR . 500180282 . XA	**1901,20**	1084	RR . 600180282 . XA	**2179,80**
1350	30	954	RR . 500180302 . XA	**2037,00**	1161	RR . 600180302 . XA	**2335,50**
1440	32	1018	RR . 500180322 . XA	**2172,80**	1238	RR . 600180322 . XA	**2491,20**
1530	34	1081	RR . 500180342 . XA	**2308,60**	1316	RR . 600180342 . XA	**2646,90**
1620	36	1145	RR . 500180362 . XA	**2444,40**	1393	RR . 600180362 . XA	**2802,60**
1710	38	1208	RR . 500180382 . XA	**2580,20**	1471	RR . 600180382 . XA	**2958,30**
1800	40	1272	RR . 500180402 . XA	**2716,00**	1548	RR . 600180402 . XA	**3114,00**
1890	42	1336	RR . 500180422 . XA	**2851,80**	1625	RR . 600180422 . XA	**3269,70**
1980	44	1399	RR . 500180442 . XA	**2987,60**	1703	RR . 600180442 . XA	**3425,40**
2070	46	1463	RR . 500180462 . XA	**3123,40**	1780	RR . 600180462 . XA	**3581,10**
2160	48	1526	RR . 500180482 . XA	**3259,20**	1858	RR . 600180482 . XA	**3736,80**
2250	50	1590	RR . 500180502 . XA	**3395,00**	1935	RR . 600180502 . XA	**3892,50**
Max. Glieder/Block/2. Bl./3. Bl.		66/22/22			66/22/22		

Mehrpreis (pro Heizkörper)

ohne Einbauventil		mit Einbauventil oben	
Anschlussbild	**Mehrpreis**	**Anschlussbild**	**Mehrpreis**
12, 14, 32, 34	–	69, 89	**322,10**
13, 31	**82,45**		
24, 42	**34,27**	96, 98	**495,36**
50, 68, 69, 70, 86, 89	**175,09**	50, 70	**322,10**
05, 07, 96, 98	**188,62**		
57, 75	**241,07**		

Basis-Preise und technische Daten

Bauhöhe 260 mm

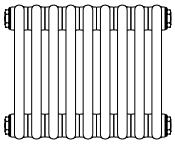

Modell		2026			3026			4026		
Bauhöhe BH	mm	260			260			260		
Bautiefe BT	mm	65			105			145		
Ø Masse pro Glied M	kg/Gl.	0,42			0,63			0,84		
Exponent n		1,2500			1,3100			1,3000		
Baulänge BL mm	**Baulänge Glieder**	**Φ_S ΔT 50 K Watt**	**Artikelnummer**	**Preis EUR**	**Φ_S ΔT 50 K Watt**	**Artikelnummer**	**Preis EUR**	**Φ_S ΔT 50 K Watt**	**Artikelnummer**	**Preis EUR**
360	8	162	RR . 200260082 . XA	**463,12**	222	RR . 300260082 . XA	**476,16**	290	RR . 400260082 . XA	**529,44**
450	10	203	RR . 200260102 . XA	**578,90**	278	RR . 300260102 . XA	**595,20**	363	RR . 400260102 . XA	**661,80**
540	12	244	RR . 200260122 . XA	**694,68**	334	RR . 300260122 . XA	**714,24**	436	RR . 400260122 . XA	**794,16**
630	14	284	RR . 200260142 . XA	**810,46**	389	RR . 300260142 . XA	**833,28**	508	RR . 400260142 . XA	**926,52**
720	16	325	RR . 200260162 . XA	**926,24**	445	RR . 300260162 . XA	**952,32**	581	RR . 400260162 . XA	**1058,88**
810	18	365	RR . 200260182 . XA	**1042,02**	500	RR . 300260182 . XA	**1071,36**	653	RR . 400260182 . XA	**1191,24**
900	20	406	RR . 200260202 . XA	**1157,80**	556	RR . 300260202 . XA	**1190,40**	726	RR . 400260202 . XA	**1323,60**
990	22	447	RR . 200260222 . XA	**1273,58**	612	RR . 300260222 . XA	**1309,44**	799	RR . 400260222 . XA	**1455,96**
1080	24	487	RR . 200260242 . XA	**1389,36**	667	RR . 300260242 . XA	**1428,48**	871	RR . 400260242 . XA	**1588,32**
1170	26	528	RR . 200260262 . XA	**1505,14**	723	RR . 300260262 . XA	**1547,52**	944	RR . 400260262 . XA	**1720,68**
1260	28	568	RR . 200260282 . XA	**1620,92**	778	RR . 300260282 . XA	**1666,56**	1016	RR . 400260282 . XA	**1853,04**
1350	30	609	RR . 200260302 . XA	**1736,70**	834	RR . 300260302 . XA	**1785,60**	1089	RR . 400260302 . XA	**1985,40**
1440	32	650	RR . 200260322 . XA	**1852,48**	890	RR . 300260322 . XA	**1904,64**	1162	RR . 400260322 . XA	**2117,76**
1530	34	690	RR . 200260342 . XA	**1968,26**	945	RR . 300260342 . XA	**2023,68**	1234	RR . 400260342 . XA	**2250,12**
1620	36	731	RR . 200260362 . XA	**2084,04**	1001	RR . 300260362 . XA	**2142,72**	1307	RR . 400260362 . XA	**2382,48**
1710	38	771	RR . 200260382 . XA	**2199,82**	1056	RR . 300260382 . XA	**2261,76**	1379	RR . 400260382 . XA	**2514,84**
1800	40	812	RR . 200260402 . XA	**2315,60**	1112	RR . 300260402 . XA	**2380,80**	1452	RR . 400260402 . XA	**2647,20**
1890	42	853	RR . 200260422 . XA	**2431,38**	1168	RR . 300260422 . XA	**2499,84**	1525	RR . 400260422 . XA	**2779,56**
1980	44	893	RR . 200260442 . XA	**2547,16**	1223	RR . 300260442 . XA	**2618,88**	1597	RR . 400260442 . XA	**2911,92**
2070	46	934	RR . 200260462 . XA	**2662,94**	1279	RR . 300260462 . XA	**2737,92**	1670	RR . 400260462 . XA	**3044,28**
2160	48	974	RR . 200260482 . XA	**2778,72**	1334	RR . 300260482 . XA	**2856,96**	1742	RR . 400260482 . XA	**3176,64**
2250	50	1015	RR . 200260502 . XA	**2894,50**	1390	RR . 300260502 . XA	**2976,00**	1815	RR . 400260502 . XA	**3309,00**
Max. Glieder/Block / 2. Bl. / 3. Bl.		66 / 22 / 22			66 / 22 / 22			66 / 22 / 22		

Hinweis: Die fertige 15-stellige Artikelnummer ergibt sich durch Ergänzen der Kürzel für Standard (N) / Einbauventil (V) und des Anschlussbildes siehe Leitfaden für Bestellung mit fertig konfigurierter Artikelnummer Seite 24.
Basispreis in RAL9016 ohne Anschlussbild. Mehrpreise für Anschlussbilder und Einbauventil siehe Seite 25.
Aufpreis Sonderfarbe siehe Seite 147.

Masse pro Heizkörper > 125 kg (Leergewicht)
Norm-Wärmeleistung Φ_L und Φ_S bei 75/65/20 °C (ΔT 50 K) nach EN 442
Keine Anschlussmoglichkeiten 69, 89, 50, 70, 96, 98, 07 und 05 sowie kein Einbauventil moglich.

Bauhöhe 260 mm

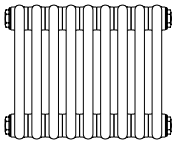
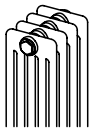
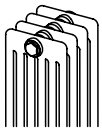

Modell		5026			6026		
Bauhöhe BH	mm	260			260		
Bautiefe BT	mm	185			225		
Ø Masse pro Glied M	kg/Gl.	1,11			1,34		
Exponent n		1,3300			1,3600		
Baulänge BL mm	**Baulänge Glieder**	**Φ_S ΔT 50 K Watt**	**Artikelnummer**	**Preis EUR**	**Φ_S ΔT 50 K Watt**	**Artikelnummer**	**Preis EUR**
360	8	356	RR . 500260082 . XA	**625,68**	422	RR . 600260082 . XA	**709,44**
450	10	445	RR . 500260102 . XA	**782,10**	527	RR . 600260102 . XA	**886,80**
540	12	534	RR . 500260122 . XA	**938,52**	632	RR . 600260122 . XA	**1064,16**
630	14	623	RR . 500260142 . XA	**1094,94**	738	RR . 600260142 . XA	**1241,52**
720	16	712	RR . 500260162 . XA	**1251,36**	843	RR . 600260162 . XA	**1418,88**
810	18	801	RR . 500260182 . XA	**1407,78**	949	RR . 600260182 . XA	**1596,24**
900	20	890	RR . 500260202 . XA	**1564,20**	1054	RR . 600260202 . XA	**1773,60**
990	22	979	RR . 500260222 . XA	**1720,62**	1159	RR . 600260222 . XA	**1950,96**
1080	24	1068	RR . 500260242 . XA	**1877,04**	1265	RR . 600260242 . XA	**2128,32**
1170	26	1157	RR . 500260262 . XA	**2033,46**	1370	RR . 600260262 . XA	**2305,68**
1260	28	1246	RR . 500260282 . XA	**2189,88**	1476	RR . 600260282 . XA	**2483,04**
1350	30	1335	RR . 500260302 . XA	**2346,30**	1581	RR . 600260302 . XA	**2660,40**
1440	32	1424	RR . 500260322 . XA	**2502,72**	1686	RR . 600260322 . XA	**2837,76**
1530	34	1513	RR . 500260342 . XA	**2659,14**	1792	RR . 600260342 . XA	**3015,12**
1620	36	1602	RR . 500260362 . XA	**2815,56**	1897	RR . 600260362 . XA	**3192,48**
1710	38	1691	RR . 500260382 . XA	**2971,98**	2003	RR . 600260382 . XA	**3369,84**
1800	40	1780	RR . 500260402 . XA	**3128,40**	2108	RR . 600260402 . XA	**3547,20**
1890	42	1869	RR . 500260422 . XA	**3284,82**	2213	RR . 600260422 . XA	**3724,56**
1980	44	1958	RR . 500260442 . XA	**3441,24**	2319	RR . 600260442 . XA	**3901,92**
2070	46	2047	RR . 500260462 . XA	**3597,66**	2424	RR . 600260462 . XA	**4079,28**
2160	48	2136	RR . 500260482 . XA	**3754,08**	2530	RR . 600260482 . XA	**4256,64**
2250	50	2225	RR . 500260502 . XA	**3910,50**	2635	RR . 600260502 . XA	**4434,00**
Max. Glieder/Block/2. Bl./3. Bl.		66/22/22			66/22/22		

Mehrpreis (pro Heizkörper)

ohne Einbauventil		mit Einbauventil oben	
Anschlussbild	**Mehrpreis**	**Anschlussbild**	**Mehrpreis**
12, 14, 32, 34	–	69, 89	**322,10**
13, 31	**82,45**		
24, 42	**34,27**	96, 98	**495,36**
50, 68, 69, 70, 86, 89	**175,09**	50, 70	**322,10**
05, 07, 96, 98	**188,62**		
57, 75	**241,07**		

Basis-Preise und technische Daten

Bauhöhe 300 mm

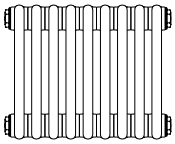

Modell		2030			3030			4030		
Bauhöhe BH	mm	300			300			300		
Bautiefe BT	mm	65			105			145		
Ø Masse pro Glied M	kg/Gl.	0,47			0,70			0,93		
Exponent n		1,2600			1,3300			1,3300		
Baulänge BL mm	**Baulänge Glieder**	**Φ_S ΔT 50 K Watt**	**Artikelnummer**	**Preis EUR**	**Φ_S ΔT 50 K Watt**	**Artikelnummer**	**Preis EUR**	**Φ_S ΔT 50 K Watt**	**Artikelnummer**	**Preis EUR**
360	8	191	RR . 200300082 . XA	**434,08**	262	RR . 300300082 . XA	**456,96**	342	RR . 400300082 . XA	**519,12**
450	10	239	RR . 200300102 . XA	**542,60**	327	RR . 300300102 . XA	**571,20**	427	RR . 400300102 . XA	**648,90**
540	12	287	RR . 200300122 . XA	**651,12**	392	RR . 300300122 . XA	**685,44**	512	RR . 400300122 . XA	**778,68**
630	14	335	RR . 200300142 . XA	**759,64**	458	RR . 300300142 . XA	**799,68**	598	RR . 400300142 . XA	**908,46**
720	16	382	RR . 200300162 . XA	**868,16**	523	RR . 300300162 . XA	**913,92**	683	RR . 400300162 . XA	**1038,24**
810	18	430	RR . 200300182 . XA	**976,68**	589	RR . 300300182 . XA	**1028,16**	769	RR . 400300182 . XA	**1168,02**
900	20	478	RR . 200300202 . XA	**1085,20**	654	RR . 300300202 . XA	**1142,40**	854	RR . 400300202 . XA	**1297,80**
990	22	526	RR . 200300222 . XA	**1193,72**	719	RR . 300300222 . XA	**1256,64**	939	RR . 400300222 . XA	**1427,58**
1080	24	574	RR . 200300242 . XA	**1302,24**	785	RR . 300300242 . XA	**1370,88**	1025	RR . 400300242 . XA	**1557,36**
1170	26	621	RR . 200300262 . XA	**1410,76**	850	RR . 300300262 . XA	**1485,12**	1110	RR . 400300262 . XA	**1687,14**
1260	28	669	RR . 200300282 . XA	**1519,28**	916	RR . 300300282 . XA	**1599,36**	1196	RR . 400300282 . XA	**1816,92**
1350	30	717	RR . 200300302 . XA	**1627,80**	981	RR . 300300302 . XA	**1713,60**	1281	RR . 400300302 . XA	**1946,70**
1440	32	765	RR . 200300322 . XA	**1736,32**	1046	RR . 300300322 . XA	**1827,84**	1366	RR . 400300322 . XA	**2076,48**
1530	34	813	RR . 200300342 . XA	**1844,84**	1112	RR . 300300342 . XA	**1942,08**	1452	RR . 400300342 . XA	**2206,26**
1620	36	860	RR . 200300362 . XA	**1953,36**	1177	RR . 300300362 . XA	**2056,32**	1537	RR . 400300362 . XA	**2336,04**
1710	38	908	RR . 200300382 . XA	**2061,88**	1243	RR . 300300382 . XA	**2170,56**	1623	RR . 400300382 . XA	**2465,82**
1800	40	956	RR . 200300402 . XA	**2170,40**	1308	RR . 300300402 . XA	**2284,80**	1708	RR . 400300402 . XA	**2595,60**
1890	42	1004	RR . 200300422 . XA	**2278,92**	1373	RR . 300300422 . XA	**2399,04**	1793	RR . 400300422 . XA	**2725,38**
1980	44	1052	RR . 200300442 . XA	**2387,44**	1439	RR . 300300442 . XA	**2513,28**	1879	RR . 400300442 . XA	**2855,16**
2070	46	1099	RR . 200300462 . XA	**2495,96**	1504	RR . 300300462 . XA	**2627,52**	1964	RR . 400300462 . XA	**2984,94**
2160	48	1147	RR . 200300482 . XA	**2604,48**	1570	RR . 300300482 . XA	**2741,76**	2050	RR . 400300482 . XA	**3114,72**
2250	50	1195	RR . 200300502 . XA	**2713,00**	1635	RR . 300300502 . XA	**2856,00**	2135	RR . 400300502 . XA	**3244,50**
Max. Glieder/Block / 2. Bl. / 3. Bl.		66 / 22 / 22			66 / 22 / 22			66 / 22 / 22		

Hinweis: Die fertige 15-stellige Artikelnummer ergibt sich durch Ergänzen der Kürzel für Standard (N) / Einbauventil (V) und des Anschlussbildes siehe Leitfaden für Bestellung mit fertig konfigurierter Artikelnummer Seite 24.
Basispreis in RAL9016 ohne Anschlussbild. Mehrpreise für Anschlussbilder und Einbauventil siehe Seite 25.
Aufpreis Sonderfarbe siehe Seite 147.

Masse pro Heizkörper > 125 kg (Leergewicht)
Norm-Wärmeleistung Φ_L und Φ_S bei 75 / 65 / 20 °C (ΔT 50 K) nach EN 442
Keine Anschlussmoglichkeiten 69, 89, 50, 70, 96, 98, 07 und 05 sowie kein Einbauventil moglich.

Bauhöhe 300 mm

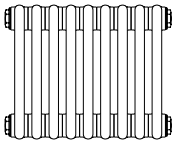
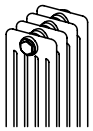
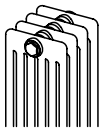

Modell		5030			6030		
Bauhöhe BH	mm	300			300		
Bautiefe BT	mm	185			225		
Ø Masse pro Glied M	kg/Gl.	1,23			1,49		
Exponent n		1,3600			1,3900		
Baulänge BL mm	**Baulänge Glieder**	**Φ_S ΔT 50 K Watt**	**Artikelnummer**	**Preis EUR**	**Φ_S ΔT 50 K Watt**	**Artikelnummer**	**Preis EUR**
360	8	422	RR . 500300082 . XA	**616,80**	496	RR . 600300082 . XA	**708,08**
450	10	527	RR . 500300102 . XA	**771,00**	620	RR . 600300102 . XA	**885,10**
540	12	632	RR . 500300122 . XA	**925,20**	744	RR . 600300122 . XA	**1062,12**
630	14	738	RR . 500300142 . XA	**1079,40**	868	RR . 600300142 . XA	**1239,14**
720	16	843	RR . 500300162 . XA	**1233,60**	992	RR . 600300162 . XA	**1416,16**
810	18	949	RR . 500300182 . XA	**1387,80**	1116	RR . 600300182 . XA	**1593,18**
900	20	1054	RR . 500300202 . XA	**1542,00**	1240	RR . 600300202 . XA	**1770,20**
990	22	1159	RR . 500300222 . XA	**1696,20**	1364	RR . 600300222 . XA	**1947,22**
1080	24	1265	RR . 500300242 . XA	**1850,40**	1488	RR . 600300242 . XA	**2124,24**
1170	26	1370	RR . 500300262 . XA	**2004,60**	1612	RR . 600300262 . XA	**2301,26**
1260	28	1476	RR . 500300282 . XA	**2158,80**	1736	RR . 600300282 . XA	**2478,28**
1350	30	1581	RR . 500300302 . XA	**2313,00**	1860	RR . 600300302 . XA	**2655,30**
1440	32	1686	RR . 500300322 . XA	**2467,20**	1984	RR . 600300322 . XA	**2832,32**
1530	34	1792	RR . 500300342 . XA	**2621,40**	2108	RR . 600300342 . XA	**3009,34**
1620	36	1897	RR . 500300362 . XA	**2775,60**	2232	RR . 600300362 . XA	**3186,36**
1710	38	2003	RR . 500300382 . XA	**2929,80**	2356	RR . 600300382 . XA	**3363,38**
1800	40	2108	RR . 500300402 . XA	**3084,00**	2480	RR . 600300402 . XA	**3540,40**
1890	42	2213	RR . 500300422 . XA	**3238,20**	2604	RR . 600300422 . XA	**3717,42**
1980	44	2319	RR . 500300442 . XA	**3392,40**	2728	RR . 600300442 . XA	**3894,44**
2070	46	2424	RR . 500300462 . XA	**3546,60**	2852	RR . 600300462 . XA	**4071,46**
2160	48	2530	RR . 500300482 . XA	**3700,80**	2976	RR . 600300482 . XA	**4248,48**
2250	50	2635	RR . 500300502 . XA	**3855,00**	3100	RR . 600300502 . XA	**4425,50**
Max. Glieder/Block / 2. Bl. / 3. Bl.		66 / 22 / 22			66 / 22 / 22		

Mehrpreis (pro Heizkörper)

ohne Einbauventil		mit Einbauventil oben	
Anschlussbild	**Mehrpreis**	**Anschlussbild**	**Mehrpreis**
12, 14, 32, 34	–	69, 89	**322,10**
13, 31	**82,45**		
24, 42	**34,27**	96, 98	**495,36**
50, 68, 69, 70, 86, 89	**175,09**	50, 70	**322,10**
05, 07, 96, 98	**188,62**		
57, 75	**241,07**		

Basis-Preise und technische Daten

Bauhöhe 350 mm

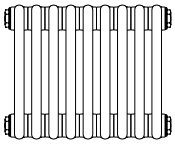
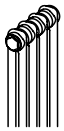
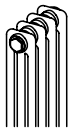
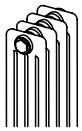

Modell		2035			3035			4035		
Bauhöhe BH	mm	350			350			350		
Bautiefe BT	mm	65			105			145		
Ø Masse pro Glied M	kg/Gl.	0,53			0,79			1,06		
Exponent n		1,3100			1,3600			1,3500		
Baulänge BL mm	**Baulänge Glieder**	**Φ_S ΔT 50 K Watt**	**Artikelnummer**	**Preis EUR**	**Φ_S ΔT 50 K Watt**	**Artikelnummer**	**Preis EUR**	**Φ_S ΔT 50 K Watt**	**Artikelnummer**	**Preis EUR**
360	8	222	RR . 200350082 . XA	**428,00**	304	RR . 300350082 . XA	**466,24**	395	RR . 400350082 . XA	**532,40**
450	10	277	RR . 200350102 . XA	**535,00**	380	RR . 300350102 . XA	**582,80**	494	RR . 400350102 . XA	**665,50**
540	12	332	RR . 200350122 . XA	**642,00**	456	RR . 300350122 . XA	**699,36**	593	RR . 400350122 . XA	**798,60**
630	14	388	RR . 200350142 . XA	**749,00**	532	RR . 300350142 . XA	**815,92**	692	RR . 400350142 . XA	**931,70**
720	16	443	RR . 200350162 . XA	**856,00**	608	RR . 300350162 . XA	**932,48**	790	RR . 400350162 . XA	**1064,80**
810	18	499	RR . 200350182 . XA	**963,00**	684	RR . 300350182 . XA	**1049,04**	889	RR . 400350182 . XA	**1197,90**
900	20	554	RR . 200350202 . XA	**1070,00**	760	RR . 300350202 . XA	**1165,60**	988	RR . 400350202 . XA	**1331,00**
990	22	609	RR . 200350222 . XA	**1177,00**	836	RR . 300350222 . XA	**1282,16**	1087	RR . 400350222 . XA	**1464,10**
1080	24	665	RR . 200350242 . XA	**1284,00**	912	RR . 300350242 . XA	**1398,72**	1186	RR . 400350242 . XA	**1597,20**
1170	26	720	RR . 200350262 . XA	**1391,00**	988	RR . 300350262 . XA	**1515,28**	1284	RR . 400350262 . XA	**1730,30**
1260	28	776	RR . 200350282 . XA	**1498,00**	1064	RR . 300350282 . XA	**1631,84**	1383	RR . 400350282 . XA	**1863,40**
1350	30	831	RR . 200350302 . XA	**1605,00**	1140	RR . 300350302 . XA	**1748,40**	1482	RR . 400350302 . XA	**1996,50**
1440	32	886	RR . 200350322 . XA	**1712,00**	1216	RR . 300350322 . XA	**1864,96**	1581	RR . 400350322 . XA	**2129,60**
1530	34	942	RR . 200350342 . XA	**1819,00**	1292	RR . 300350342 . XA	**1981,52**	1680	RR . 400350342 . XA	**2262,70**
1620	36	997	RR . 200350362 . XA	**1926,00**	1368	RR . 300350362 . XA	**2098,08**	1778	RR . 400350362 . XA	**2395,80**
1710	38	1053	RR . 200350382 . XA	**2033,00**	1444	RR . 300350382 . XA	**2214,64**	1877	RR . 400350382 . XA	**2528,90**
1800	40	1108	RR . 200350402 . XA	**2140,00**	1520	RR . 300350402 . XA	**2331,20**	1976	RR . 400350402 . XA	**2662,00**
1890	42	1163	RR . 200350422 . XA	**2247,00**	1596	RR . 300350422 . XA	**2447,76**	2075	RR . 400350422 . XA	**2795,10**
1980	44	1219	RR . 200350442 . XA	**2354,00**	1672	RR . 300350442 . XA	**2564,32**	2174	RR . 400350442 . XA	**2928,20**
2070	46	1274	RR . 200350462 . XA	**2461,00**	1748	RR . 300350462 . XA	**2680,88**	2272	RR . 400350462 . XA	**3061,30**
2160	48	1330	RR . 200350482 . XA	**2568,00**	1824	RR . 300350482 . XA	**2797,44**	2371	RR . 400350482 . XA	**3194,40**
2250	50	1385	RR . 200350502 . XA	**2675,00**	1900	RR . 300350502 . XA	**2914,00**	2470	RR . 400350502 . XA	**3327,50**
Max. Glieder/Block / 2. Bl. / 3. Bl.		66 / 22 / 22			66 / 22 / 22			66 / 22 / 22		

Hinweis: Die fertige 15-stellige Artikelnummer ergibt sich durch Ergänzen der Kürzel für Standard (N) / Einbauventil (V) und des Anschlussbildes siehe Leitfaden für Bestellung mit fertig konfigurierter Artikelnummer Seite 24.
Basispreis in RAL9016 ohne Anschlussbild. Mehrpreise für Anschlussbilder und Einbauventil siehe Seite 25.
Aufpreis Sonderfarbe siehe Seite 147.

Masse pro Heizkörper > 125 kg (Leergewicht)
Norm-Wärmeleistung Φ_L und Φ_S bei 75/65/20 °C (ΔT 50 K) nach EN 442
Keine Anschlussmoglichkeiten 69, 89, 50, 70, 96, 98, 07 und 05 sowie kein Einbauventil moglich.

Bauhöhe 350 mm

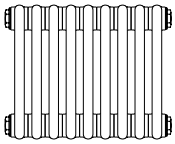
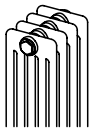
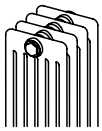

Modell		5035			6035		
Bauhöhe BH	mm	350			350		
Bautiefe BT	mm	185			225		
Ø Masse pro Glied M	kg/Gl.	1,38			1,67		
Exponent n		1,3900			1,4100		
Baulänge BL mm	**Baulänge Glieder**	**Φ_S ΔT 50 K Watt**	**Artikelnummer**	**Preis EUR**	**Φ_S ΔT 50 K Watt**	**Artikelnummer**	**Preis EUR**
360	8	488	RR . 500350082 . XA	**637,84**	572	RR . 600350082 . XA	**733,44**
450	10	610	RR . 500350102 . XA	**797,30**	715	RR . 600350102 . XA	**916,80**
540	12	732	RR . 500350122 . XA	**956,76**	858	RR . 600350122 . XA	**1100,16**
630	14	854	RR . 500350142 . XA	**1116,22**	1001	RR . 600350142 . XA	**1283,52**
720	16	976	RR . 500350162 . XA	**1275,68**	1144	RR . 600350162 . XA	**1466,88**
810	18	1098	RR . 500350182 . XA	**1435,14**	1287	RR . 600350182 . XA	**1650,24**
900	20	1220	RR . 500350202 . XA	**1594,60**	1430	RR . 600350202 . XA	**1833,60**
990	22	1342	RR . 500350222 . XA	**1754,06**	1573	RR . 600350222 . XA	**2016,96**
1080	24	1464	RR . 500350242 . XA	**1913,52**	1716	RR . 600350242 . XA	**2200,32**
1170	26	1586	RR . 500350262 . XA	**2072,98**	1859	RR . 600350262 . XA	**2383,68**
1260	28	1708	RR . 500350282 . XA	**2232,44**	2002	RR . 600350282 . XA	**2567,04**
1350	30	1830	RR . 500350302 . XA	**2391,90**	2145	RR . 600350302 . XA	**2750,40**
1440	32	1952	RR . 500350322 . XA	**2551,36**	2288	RR . 600350322 . XA	**2933,76**
1530	34	2074	RR . 500350342 . XA	**2710,82**	2431	RR . 600350342 . XA	**3117,12**
1620	36	2196	RR . 500350362 . XA	**2870,28**	2574	RR . 600350362 . XA	**3300,48**
1710	38	2318	RR . 500350382 . XA	**3029,74**	2717	RR . 600350382 . XA	**3483,84**
1800	40	2440	RR . 500350402 . XA	**3189,20**	2860	RR . 600350402 . XA	**3667,20**
1890	42	2562	RR . 500350422 . XA	**3348,66**	3003	RR . 600350422 . XA	**3850,56**
1980	44	2684	RR . 500350442 . XA	**3508,12**	3146	RR . 600350442 . XA	**4033,92**
2070	46	2806	RR . 500350462 . XA	**3667,58**	3289	RR . 600350462 . XA	**4217,28**
2160	48	2928	RR . 500350482 . XA	**3827,04**	3432	RR . 600350482 . XA	**4400,64**
2250	50	3050	RR . 500350502 . XA	**3986,50**	3575	RR . 600350502 . XA	**4584,00**
Max. Glieder/Block/2. Bl./3. Bl.		66/22/22			66/22/22		

Mehrpreis (pro Heizkörper)

ohne Einbauventil		mit Einbauventil oben	
Anschlussbild	**Mehrpreis**	**Anschlussbild**	**Mehrpreis**
12, 14, 32, 34	–	69, 89	**322,10**
13, 31	**82,45**		
24, 42	**34,27**	96, 98	**495,36**
50, 68, 69, 70, 86, 89	**175,09**	50, 70	**322,10**
05, 07, 96, 98	**188,62**		
57, 75	**241,07**		

Basis-Preise und technische Daten

Bauhöhe 400 mm

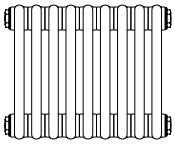

Modell		2040			3040			4040		
Bauhöhe BH	mm	400			400			400		
Bautiefe BT	mm	65			105			145		
Ø Masse pro Glied M	kg/Gl.	0,59			0,88			1,18		
Expo . ent n		1,3100			1,3600			1,3500		
Baulänge BL mm	**Baulänge Glieder**	**Φ_S ΔT 50 K Watt**	**Artikelnummer**	**Preis EUR**	**Φ_S ΔT 50 K Watt**	**Artikelnummer**	**Preis EUR**	**Φ_S ΔT 50 K Watt**	**Artikelnummer**	**Preis EUR**
360	8	251	RR . 200400082 . XA	**450,96**	345	RR . 300400082 . XA	**482,56**	447	RR . 400400082 . XA	**553,52**
450	10	314	RR . 200400102 . XA	**563,70**	431	RR . 300400102 . XA	**603,20**	559	RR . 400400102 . XA	**691,90**
540	12	377	RR . 200400122 . XA	**676,44**	517	RR . 300400122 . XA	**723,84**	671	RR . 400400122 . XA	**830,28**
630	14	440	RR . 200400142 . XA	**789,18**	603	RR . 300400142 . XA	**844,48**	783	RR . 400400142 . XA	**968,66**
720	16	502	RR . 200400162 . XA	**901,92**	690	RR . 300400162 . XA	**965,12**	894	RR . 400400162 . XA	**1107,04**
810	18	565	RR . 200400182 . XA	**1014,66**	776	RR . 300400182 . XA	**1085,76**	1006	RR . 400400182 . XA	**1245,42**
900	20	628	RR . 200400202 . XA	**1127,40**	862	RR . 300400202 . XA	**1206,40**	1118	RR . 400400202 . XA	**1383,80**
990	22	691	RR . 200400222 . XA	**1240,14**	948	RR . 300400222 . XA	**1327,04**	1230	RR . 400400222 . XA	**1522,18**
1080	24	754	RR . 200400242 . XA	**1352,88**	1034	RR . 300400242 . XA	**1447,68**	1342	RR . 400400242 . XA	**1660,56**
1170	26	816	RR . 200400262 . XA	**1465,62**	1121	RR . 300400262 . XA	**1568,32**	1453	RR . 400400262 . XA	**1798,94**
1260	28	879	RR . 200400282 . XA	**1578,36**	1207	RR . 300400282 . XA	**1688,96**	1565	RR . 400400282 . XA	**1937,32**
1350	30	942	RR . 200400302 . XA	**1691,10**	1293	RR . 300400302 . XA	**1809,60**	1677	RR . 400400302 . XA	**2075,70**
1440	32	1005	RR . 200400322 . XA	**1803,84**	1379	RR . 300400322 . XA	**1930,24**	1789	RR . 400400322 . XA	**2214,08**
1530	34	1068	RR . 200400342 . XA	**1916,58**	1465	RR . 300400342 . XA	**2050,88**	1901	RR . 400400342 . XA	**2352,46**
1620	36	1130	RR . 200400362 . XA	**2029,32**	1552	RR . 300400362 . XA	**2171,52**	2012	RR . 400400362 . XA	**2490,84**
1710	38	1193	RR . 200400382 . XA	**2142,06**	1638	RR . 300400382 . XA	**2292,16**	2124	RR . 400400382 . XA	**2629,22**
1800	40	1256	RR . 200400402 . XA	**2254,80**	1724	RR . 300400402 . XA	**2412,80**	2236	RR . 400400402 . XA	**2767,60**
1890	42	1319	RR . 200400422 . XA	**2367,54**	1810	RR . 300400422 . XA	**2533,44**	2348	RR . 400400422 . XA	**2905,98**
1980	44	1382	RR . 200400442 . XA	**2480,28**	1896	RR . 300400442 . XA	**2654,08**	2460	RR . 400400442 . XA	**3044,36**
2070	46	1444	RR . 200400462 . XA	**2593,02**	1983	RR . 300400462 . XA	**2774,72**	2571	RR . 400400462 . XA	**3182,74**
2160	48	1507	RR . 200400482 . XA	**2705,76**	2069	RR . 300400482 . XA	**2895,36**	2683	RR . 400400482 . XA	**3321,12**
2250	50	1570	RR . 200400502 . XA	**2818,50**	2155	RR . 300400502 . XA	**3016,00**	2795	RR . 400400502 . XA	**3459,50**
Max. Glieder/Block / 2. Bl. / 3. Bl.		66 / 22 / 22			66 / 22 / 22			66 / 22 / 22		

Hinweis: Die fertige 15-stellige Artikelnummer ergibt sich durch Ergänzen der Kürzel für Standard (N) / Einbauventil (V) und des Anschlussbildes siehe Leitfaden für Bestellung mit fertig konfigurierter Artikelnummer Seite 24.
Basispreis in RAL9016 ohne Anschlussbild. Mehrpreise für Anschlussbilder und Einbauventil siehe Seite 25.
Aufpreis Sonderfarbe siehe Seite 147.

Masse pro Heizkörper > 125 kg (Leergewicht)
Norm-Wärmeleistung Φ_L und Φ_S bei 75/65/20 °C (ΔT 50 K) nach EN 442
Keine Anschlussmoglichkeiten 69, 89, 50, 70, 96, 98, 07 und 05 sowie kein Einbauventil moglich.

Bauhöhe 400 mm

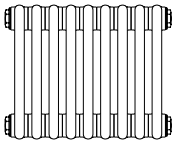
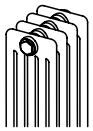
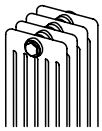

Modell		5040			6040		
Bauhöhe BH	mm	400			400		
Bautiefe BT	mm	185			225		
Ø Masse pro Glied M	kg/Gl.	1,53			1,85		
Exponent n		1,3900			1,4100		
Baulänge BL mm	**Baulänge Glieder**	**Φ_S ΔT 50 K Watt**	**Artikelnummer**	**Preis EUR**	**Φ_S ΔT 50 K Watt**	**Artikelnummer**	**Preis EUR**
360	8	552	RR . 500400082 . XA	**660,88**	646	RR . 600400082 . XA	**762,40**
450	10	690	RR . 500400102 . XA	**826,10**	808	RR . 600400102 . XA	**953,00**
540	12	828	RR . 500400122 . XA	**991,32**	970	RR . 600400122 . XA	**1143,60**
630	14	966	RR . 500400142 . XA	**1156,54**	1131	RR . 600400142 . XA	**1334,20**
720	16	1104	RR . 500400162 . XA	**1321,76**	1293	RR . 600400162 . XA	**1524,80**
810	18	1242	RR . 500400182 . XA	**1486,98**	1454	RR . 600400182 . XA	**1715,40**
900	20	1380	RR . 500400202 . XA	**1652,20**	1616	RR . 600400202 . XA	**1906,00**
990	22	1518	RR . 500400222 . XA	**1817,42**	1778	RR . 600400222 . XA	**2096,60**
1080	24	1656	RR . 500400242 . XA	**1982,64**	1939	RR . 600400242 . XA	**2287,20**
1170	26	1794	RR . 500400262 . XA	**2147,86**	2101	RR . 600400262 . XA	**2477,80**
1260	28	1932	RR . 500400282 . XA	**2313,08**	2262	RR . 600400282 . XA	**2668,40**
1350	30	2070	RR . 500400302 . XA	**2478,30**	2424	RR . 600400302 . XA	**2859,00**
1440	32	2208	RR . 500400322 . XA	**2643,52**	2586	RR . 600400322 . XA	**3049,60**
1530	34	2346	RR . 500400342 . XA	**2808,74**	2747	RR . 600400342 . XA	**3240,20**
1620	36	2484	RR . 500400362 . XA	**2973,96**	2909	RR . 600400362 . XA	**3430,80**
1710	38	2622	RR . 500400382 . XA	**3139,18**	3070	RR . 600400382 . XA	**3621,40**
1800	40	2760	RR . 500400402 . XA	**3304,40**	3232	RR . 600400402 . XA	**3812,00**
1890	42	2898	RR . 500400422 . XA	**3469,62**	3394	RR . 600400422 . XA	**4002,60**
1980	44	3036	RR . 500400442 . XA	**3634,84**	3555	RR . 600400442 . XA	**4193,20**
2070	46	3174	RR . 500400462 . XA	**3800,06**	3717	RR . 600400462 . XA	**4383,80**
2160	48	3312	RR . 500400482 . XA	**3965,28**	3878	RR . 600400482 . XA	**4574,40**
2250	50	3450	RR . 500400502 . XA	**4130,50**	4040	RR . 600400502 . XA	**4765,00**
Max. Glieder/Block/2. Bl./3. Bl.		66/22/22			66/22/22		

Mehrpreis (pro Heizkörper)

ohne Einbauventil		mit Einbauventil oben	
Anschlussbild	**Mehrpreis**	**Anschlussbild**	**Mehrpreis**
12, 14, 32, 34	–	69, 89	**322,10**
13, 31	**82,45**		
24, 42	**34,27**	96, 98	**495,36**
50, 68, 69, 70, 86, 89	**175,09**	50, 70	**322,10**
05, 07, 96, 98	**188,62**		
57, 75	**241,07**		

Basis-Preise und technische Daten

Bauhöhe 450 mm

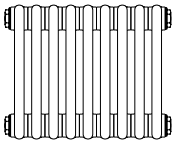

Modell		2045			3045			4045		
Bauhöhe BH	mm	450			450			450		
Bautiefe BT	mm	65			105			145		
Ø Masse pro Glied M	kg/Gl.	0,65			0,97			1,30		
Exponent n		1,3100			1,3600			1,3500		
Baulänge BL mm	**Baulänge Glieder**	**Φ_S ΔT 50 K Watt**	**Artikelnummer**	**Preis EUR**	**Φ_S ΔT 50 K Watt**	**Artikelnummer**	**Preis EUR**	**Φ_S ΔT 50 K Watt**	**Artikelnummer**	**Preis EUR**
360	8	280	RR . 200450082 . XA	**454,80**	386	RR . 300450082 . XA	**498,72**	498	RR . 400450082 . XA	**574,24**
450	10	350	RR . 200450102 . XA	**568,50**	482	RR . 300450102 . XA	**623,40**	623	RR . 400450102 . XA	**717,80**
540	12	420	RR . 200450122 . XA	**682,20**	578	RR . 300450122 . XA	**748,08**	748	RR . 400450122 . XA	**861,36**
630	14	490	RR . 200450142 . XA	**795,90**	675	RR . 300450142 . XA	**872,76**	872	RR . 400450142 . XA	**1004,92**
720	16	560	RR . 200450162 . XA	**909,60**	771	RR . 300450162 . XA	**997,44**	997	RR . 400450162 . XA	**1148,48**
810	18	630	RR . 200450182 . XA	**1023,30**	868	RR . 300450182 . XA	**1122,12**	1121	RR . 400450182 . XA	**1292,04**
900	20	700	RR . 200450202 . XA	**1137,00**	964	RR . 300450202 . XA	**1246,80**	1246	RR . 400450202 . XA	**1435,60**
990	22	770	RR . 200450222 . XA	**1250,70**	1060	RR . 300450222 . XA	**1371,48**	1371	RR . 400450222 . XA	**1579,16**
1080	24	840	RR . 200450242 . XA	**1364,40**	1157	RR . 300450242 . XA	**1496,16**	1495	RR . 400450242 . XA	**1722,72**
1170	26	910	RR . 200450262 . XA	**1478,10**	1253	RR . 300450262 . XA	**1620,84**	1620	RR . 400450262 . XA	**1866,28**
1260	28	980	RR . 200450282 . XA	**1591,80**	1350	RR . 300450282 . XA	**1745,52**	1744	RR . 400450282 . XA	**2009,84**
1350	30	1050	RR . 200450302 . XA	**1705,50**	1446	RR . 300450302 . XA	**1870,20**	1869	RR . 400450302 . XA	**2153,40**
1440	32	1120	RR . 200450322 . XA	**1819,20**	1542	RR . 300450322 . XA	**1994,88**	1994	RR . 400450322 . XA	**2296,96**
1530	34	1190	RR . 200450342 . XA	**1932,90**	1639	RR . 300450342 . XA	**2119,56**	2118	RR . 400450342 . XA	**2440,52**
1620	36	1260	RR . 200450362 . XA	**2046,60**	1735	RR . 300450362 . XA	**2244,24**	2243	RR . 400450362 . XA	**2584,08**
1710	38	1330	RR . 200450382 . XA	**2160,30**	1832	RR . 300450382 . XA	**2368,92**	2367	RR . 400450382 . XA	**2727,64**
1800	40	1400	RR . 200450402 . XA	**2274,00**	1928	RR . 300450402 . XA	**2493,60**	2492	RR . 400450402 . XA	**2871,20**
1890	42	1470	RR . 200450422 . XA	**2387,70**	2024	RR . 300450422 . XA	**2618,28**	2617	RR . 400450422 . XA	**3014,76**
1980	44	1540	RR . 200450442 . XA	**2501,40**	2121	RR . 300450442 . XA	**2742,96**	2741	RR . 400450442 . XA	**3158,32**
2070	46	1610	RR . 200450462 . XA	**2615,10**	2217	RR . 300450462 . XA	**2867,64**	2866	RR . 400450462 . XA	**3301,88**
2160	48	1680	RR . 200450482 . XA	**2728,80**	2314	RR . 300450482 . XA	**2992,32**	2990	RR . 400450482 . XA	**3445,44**
2250	50	1750	RR . 200450502 . XA	**2842,50**	2410	RR . 300450502 . XA	**3117,00**	3115	RR . 400450502 . XA	**3589,00**
Max. Glieder/Block / 2. Bl. / 3. Bl.		66 / 22 / 22			66 / 22 / 22			66 / 22 / 22		

Hinweis: Die fertige 15-stellige Artikelnummer ergibt sich durch Ergänzen der Kürzel für Standard (N) / Einbauventil (V) und des Anschlussbildes siehe Leitfaden für Bestellung mit fertig konfigurierter Artikelnummer Seite 24.
Basispreis in RAL9016 ohne Anschlussbild. Mehrpreise für Anschlussbilder und Einbauventil siehe Seite 25.
Aufpreis Sonderfarbe siehe Seite 147.

Masse pro Heizkörper > 125 kg (Leergewicht)
Norm-Wärmeleistung Φ_L und Φ_S bei 75 / 65 / 20 °C (ΔT 50 K) nach EN 442
Keine Anschlussmoglichkeiten 69, 89, 50, 70, 96, 98, 07 und 05 sowie kein Einbauventil moglich.

Bauhöhe 450 mm

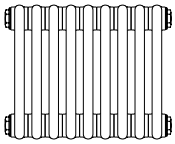
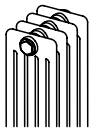
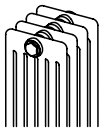

Modell		5045			6045		
Bauhöhe BH	mm	450			450		
Bautiefe BT	mm	185			225		
Ø Masse pro Glied M	kg/Gl.	1,68			2,03		
Exponent n		1,3900			1,4100		
Baulänge BL mm	**Baulänge Glieder**	**Φ_S ΔT 50 K Watt**	**Artikelnummer**	**Preis EUR**	**Φ_S ΔT 50 K Watt**	**Artikelnummer**	**Preis EUR**
360	8	615	RR . 500450082 . XA	**686,64**	720	RR . 600450082 . XA	**784,72**
450	10	769	RR . 500450102 . XA	**858,30**	900	RR . 600450102 . XA	**980,90**
540	12	923	RR . 500450122 . XA	**1029,96**	1080	RR . 600450122 . XA	**1177,08**
630	14	1077	RR . 500450142 . XA	**1201,62**	1260	RR . 600450142 . XA	**1373,26**
720	16	1230	RR . 500450162 . XA	**1373,28**	1440	RR . 600450162 . XA	**1569,44**
810	18	1384	RR . 500450182 . XA	**1544,94**	1620	RR . 600450182 . XA	**1765,62**
900	20	1538	RR . 500450202 . XA	**1716,60**	1800	RR . 600450202 . XA	**1961,80**
990	22	1692	RR . 500450222 . XA	**1888,26**	1980	RR . 600450222 . XA	**2157,98**
1080	24	1846	RR . 500450242 . XA	**2059,92**	2160	RR . 600450242 . XA	**2354,16**
1170	26	1999	RR . 500450262 . XA	**2231,58**	2340	RR . 600450262 . XA	**2550,34**
1260	28	2153	RR . 500450282 . XA	**2403,24**	2520	RR . 600450282 . XA	**2746,52**
1350	30	2307	RR . 500450302 . XA	**2574,90**	2700	RR . 600450302 . XA	**2942,70**
1440	32	2461	RR . 500450322 . XA	**2746,56**	2880	RR . 600450322 . XA	**3138,88**
1530	34	2615	RR . 500450342 . XA	**2918,22**	3060	RR . 600450342 . XA	**3335,06**
1620	36	2768	RR . 500450362 . XA	**3089,88**	3240	RR . 600450362 . XA	**3531,24**
1710	38	2922	RR . 500450382 . XA	**3261,54**	3420	RR . 600450382 . XA	**3727,42**
1800	40	3076	RR . 500450402 . XA	**3433,20**	3600	RR . 600450402 . XA	**3923,60**
1890	42	3230	RR . 500450422 . XA	**3604,86**	3780	RR . 600450422 . XA	**4119,78**
1980	44	3384	RR . 500450442 . XA	**3776,52**	3960	RR . 600450442 . XA	**4315,96**
2070	46	3537	RR . 500450462 . XA	**3948,18**	4140	RR . 600450462 . XA	**4512,14**
2160	48	3691	RR . 500450482 . XA	**4119,84**	4320	RR . 600450482 . XA	**4708,32**
2250	50	3845	RR . 500450502 . XA	**4291,50**	4500	RR . 600450502 . XA	**4904,50**
Max. Glieder/Block / 2. Bl. / 3. Bl.		66 / 22 / 22			66 / 22 / 22		

Mehrpreis (pro Heizkörper)

ohne Einbauventil		mit Einbauventil oben	
Anschlussbild	**Mehrpreis**	**Anschlussbild**	**Mehrpreis**
12, 14, 32, 34	–	69, 89	**322,10**
13, 31	**82,45**		
24, 42	**34,27**	96, 98	**495,36**
50, 68, 69, 70, 86, 89	**175,09**	50, 70	**322,10**
05, 07, 96, 98	**188,62**		
57, 75	**241,07**		

Basis-Preise und technische Daten

Bauhöhe 500 mm

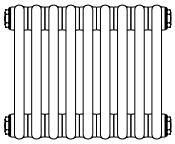
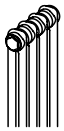
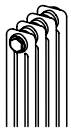
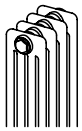

Modell		2050			3050			4050		
Bauhöhe BH	mm	500			500			500		
Bautiefe BT	mm	65			105			145		
Ø Masse pro Glied M	kg/Gl.	0,71			1,06			1,42		
Exponent n		1,3100			1,3600			1,3500		
Baulänge BL mm	**Baulänge Glieder**	**Φ_S ΔT 50 K Watt**	**Artikelnummer**	**Preis EUR**	**Φ_S ΔT 50 K Watt**	**Artikelnummer**	**Preis EUR**	**Φ_S ΔT 50 K Watt**	**Artikelnummer**	**Preis EUR**
360	8	309	RR . 200500082 . XA	**470,88**	426	RR . 300500082 . XA	**515,68**	549	RR . 400500082 . XA	**593,04**
450	10	386	RR . 200500102 . XA	**588,60**	532	RR . 300500102 . XA	**644,60**	686	RR . 400500102 . XA	**741,30**
540	12	463	RR . 200500122 . XA	**706,32**	638	RR . 300500122 . XA	**773,52**	823	RR . 400500122 . XA	**889,56**
630	14	540	RR . 200500142 . XA	**824,04**	745	RR . 300500142 . XA	**902,44**	960	RR . 400500142 . XA	**1037,82**
720	16	618	RR . 200500162 . XA	**941,76**	851	RR . 300500162 . XA	**1031,36**	1098	RR . 400500162 . XA	**1186,08**
810	18	695	RR . 200500182 . XA	**1059,48**	958	RR . 300500182 . XA	**1160,28**	1235	RR . 400500182 . XA	**1334,34**
900	20	772	RR . 200500202 . XA	**1177,20**	1064	RR . 300500202 . XA	**1289,20**	1372	RR . 400500202 . XA	**1482,60**
990	22	849	RR . 200500222 . XA	**1294,92**	1170	RR . 300500222 . XA	**1418,12**	1509	RR . 400500222 . XA	**1630,86**
1080	24	926	RR . 200500242 . XA	**1412,64**	1277	RR . 300500242 . XA	**1547,04**	1646	RR . 400500242 . XA	**1779,12**
1170	26	1004	RR . 200500262 . XA	**1530,36**	1383	RR . 300500262 . XA	**1675,96**	1784	RR . 400500262 . XA	**1927,38**
1260	28	1081	RR . 200500282 . XA	**1648,08**	1490	RR . 300500282 . XA	**1804,88**	1921	RR . 400500282 . XA	**2075,64**
1350	30	1158	RR . 200500302 . XA	**1765,80**	1596	RR . 300500302 . XA	**1933,80**	2058	RR . 400500302 . XA	**2223,90**
1440	32	1235	RR . 200500322 . XA	**1883,52**	1702	RR . 300500322 . XA	**2062,72**	2195	RR . 400500322 . XA	**2372,16**
1530	34	1312	RR . 200500342 . XA	**2001,24**	1809	RR . 300500342 . XA	**2191,64**	2332	RR . 400500342 . XA	**2520,42**
1620	36	1390	RR . 200500362 . XA	**2118,96**	1915	RR . 300500362 . XA	**2320,56**	2470	RR . 400500362 . XA	**2668,68**
1710	38	1467	RR . 200500382 . XA	**2236,68**	2022	RR . 300500382 . XA	**2449,48**	2607	RR . 400500382 . XA	**2816,94**
1800	40	1544	RR . 200500402 . XA	**2354,40**	2128	RR . 300500402 . XA	**2578,40**	2744	RR . 400500402 . XA	**2965,20**
1890	42	1621	RR . 200500422 . XA	**2472,12**	2234	RR . 300500422 . XA	**2707,32**	2881	RR . 400500422 . XA	**3113,46**
1980	44	1698	RR . 200500442 . XA	**2589,84**	2341	RR . 300500442 . XA	**2836,24**	3018	RR . 400500442 . XA	**3261,72**
2070	46	1776	RR . 200500462 . XA	**2707,56**	2447	RR . 300500462 . XA	**2965,16**	3156	RR . 400500462 . XA	**3409,98**
2160	48	1853	RR . 200500482 . XA	**2825,28**	2554	RR . 300500482 . XA	**3094,08**	3293	RR . 400500482 . XA	**3558,24**
2250	50	1930	RR . 200500502 . XA	**2943,00**	2660	RR . 300500502 . XA	**3223,00**	3430	RR . 400500502 . XA	**3706,50**
Max. Glieder/Block / 2. Bl. / 3. Bl.		66 / 22 / 22			66 / 22 / 22			66 / 22 / 22		

Hinweis: Die fertige 15-stellige Artikelnummer ergibt sich durch Ergänzen der Kürzel für Standard (N) / Einbauventil (V) und des Anschlussbildes siehe Leitfaden für Bestellung mit fertig konfigurierter Artikelnummer Seite 24.
Basispreis in RAL9016 ohne Anschlussbild. Mehrpreise für Anschlussbilder und Einbauventil siehe Seite 25.
Aufpreis Sonderfarbe siehe Seite 147.

Masse pro Heizkörper > 125 kg (Leergewicht)
Norm-Wärmeleistung Φ_L und Φ_S bei 75 / 65 / 20 °C (ΔT 50 K) nach EN 442
Keine Anschlussmoglichkeiten 69, 89, 50, 70, 96, 98, 07 und 05 sowie kein Einbauventil moglich.

Bauhöhe 500 mm

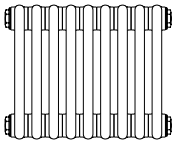
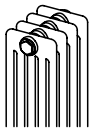
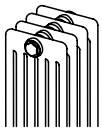

Modell		5050			6050		
Bauhöhe BH	mm	500			500		
Bautiefe BT	mm	185			225		
Ø Masse pro Glied M	kg/Gl.	1,83			2,21		
Exponent n		1,3900			1,4100		
Baulänge BL mm	**Baulänge Glieder**	**Φ_S ΔT 50 K Watt**	**Artikelnummer**	**Preis EUR**	**Φ_S ΔT 50 K Watt**	**Artikelnummer**	**Preis EUR**
360	8	678	RR . 500500082 . XA	**710,24**	793	RR . 600500082 . XA	**817,36**
450	10	848	RR . 500500102 . XA	**887,80**	991	RR . 600500102 . XA	**1021,70**
540	12	1018	RR . 500500122 . XA	**1065,36**	1189	RR . 600500122 . XA	**1226,04**
630	14	1187	RR . 500500142 . XA	**1242,92**	1387	RR . 600500142 . XA	**1430,38**
720	16	1357	RR . 500500162 . XA	**1420,48**	1586	RR . 600500162 . XA	**1634,72**
810	18	1526	RR . 500500182 . XA	**1598,04**	1784	RR . 600500182 . XA	**1839,06**
900	20	1696	RR . 500500202 . XA	**1775,60**	1982	RR . 600500202 . XA	**2043,40**
990	22	1866	RR . 500500222 . XA	**1953,16**	2180	RR . 600500222 . XA	**2247,74**
1080	24	2035	RR . 500500242 . XA	**2130,72**	2378	RR . 600500242 . XA	**2452,08**
1170	26	2205	RR . 500500262 . XA	**2308,28**	2577	RR . 600500262 . XA	**2656,42**
1260	28	2374	RR . 500500282 . XA	**2485,84**	2775	RR . 600500282 . XA	**2860,76**
1350	30	2544	RR . 500500302 . XA	**2663,40**	2973	RR . 600500302 . XA	**3065,10**
1440	32	2714	RR . 500500322 . XA	**2840,96**	3171	RR . 600500322 . XA	**3269,44**
1530	34	2883	RR . 500500342 . XA	**3018,52**	3369	RR . 600500342 . XA	**3473,78**
1620	36	3053	RR . 500500362 . XA	**3196,08**	3568	RR . 600500362 . XA	**3678,12**
1710	38	3222	RR . 500500382 . XA	**3373,64**	3766	RR . 600500382 . XA	**3882,46**
1800	40	3392	RR . 500500402 . XA	**3551,20**	3964	RR . 600500402 . XA	**4086,80**
1890	42	3562	RR . 500500422 . XA	**3728,76**	4162	RR . 600500422 . XA	**4291,14**
1980	44	3731	RR . 500500442 . XA	**3906,32**	4360	RR . 600500442 . XA	**4495,48**
2070	46	3901	RR . 500500462 . XA	**4083,88**	4559	RR . 600500462 . XA	**4699,82**
2160	48	4070	RR . 500500482 . XA	**4261,44**	4757	RR . 600500482 . XA	**4904,16**
2250	50	4240	RR . 500500502 . XA	**4439,00**	4955	RR . 600500502 . XA	**5108,50**
Max. Glieder/Block / 2. Bl. / 3. Bl.		66 / 22 / 22			66 / 22 / 22		

Mehrpreis (pro Heizkörper)

ohne Einbauventil		mit Einbauventil oben	
Anschlussbild	**Mehrpreis**	**Anschlussbild**	**Mehrpreis**
12, 14, 32, 34	–	69, 89	**322,10**
13, 31	**82,45**		
24, 42	**34,27**	96, 98	**495,36**
50, 68, 69, 70, 86, 89	**175,09**	50, 70	**322,10**
05, 07, 96, 98	**188,62**		
57, 75	**241,07**		

Basis-Preise und technische Daten

Bauhöhe 550 mm

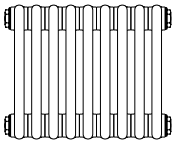
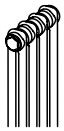
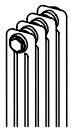
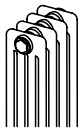

Modell		2055			3055			4055		
Bauhöhe BH	mm	550			550			550		
Bautiefe BT	mm	65			105			145		
Ø Masse pro Glied M	kg/Gl.	0,77			1,16			1,54		
Exponent n		1,3100			1,3600			1,3500		
Baulänge BL mm	**Baulänge Glieder**	**Φ_S ΔT 50 K Watt**	**Artikelnummer**	**Preis EUR**	**Φ_S ΔT 50 K Watt**	**Artikelnummer**	**Preis EUR**	**Φ_S ΔT 50 K Watt**	**Artikelnummer**	**Preis EUR**
360	8	338	RR . 200550082 . XA	**482,24**	466	RR . 300550082 . XA	**530,00**	599	RR . 400550082 . XA	**613,60**
450	10	422	RR . 200550102 . XA	**602,80**	583	RR . 300550102 . XA	**662,50**	749	RR . 400550102 . XA	**767,00**
540	12	506	RR . 200550122 . XA	**723,36**	700	RR . 300550122 . XA	**795,00**	899	RR . 400550122 . XA	**920,40**
630	14	591	RR . 200550142 . XA	**843,92**	816	RR . 300550142 . XA	**927,50**	1049	RR . 400550142 . XA	**1073,80**
720	16	675	RR . 200550162 . XA	**964,48**	933	RR . 300550162 . XA	**1060,00**	1198	RR . 400550162 . XA	**1227,20**
810	18	760	RR . 200550182 . XA	**1085,04**	1049	RR . 300550182 . XA	**1192,50**	1348	RR . 400550182 . XA	**1380,60**
900	20	844	RR . 200550202 . XA	**1205,60**	1166	RR . 300550202 . XA	**1325,00**	1498	RR . 400550202 . XA	**1534,00**
990	22	928	RR . 200550222 . XA	**1326,16**	1283	RR . 300550222 . XA	**1457,50**	1648	RR . 400550222 . XA	**1687,40**
1080	24	1013	RR . 200550242 . XA	**1446,72**	1399	RR . 300550242 . XA	**1590,00**	1798	RR . 400550242 . XA	**1840,80**
1170	26	1097	RR . 200550262 . XA	**1567,28**	1516	RR . 300550262 . XA	**1722,50**	1947	RR . 400550262 . XA	**1994,20**
1260	28	1182	RR . 200550282 . XA	**1687,84**	1632	RR . 300550282 . XA	**1855,00**	2097	RR . 400550282 . XA	**2147,60**
1350	30	1266	RR . 200550302 . XA	**1808,40**	1749	RR . 300550302 . XA	**1987,50**	2247	RR . 400550302 . XA	**2301,00**
1440	32	1350	RR . 200550322 . XA	**1928,96**	1866	RR . 300550322 . XA	**2120,00**	2397	RR . 400550322 . XA	**2454,40**
1530	34	1435	RR . 200550342 . XA	**2049,52**	1982	RR . 300550342 . XA	**2252,50**	2547	RR . 400550342 . XA	**2607,80**
1620	36	1519	RR . 200550362 . XA	**2170,08**	2099	RR . 300550362 . XA	**2385,00**	2696	RR . 400550362 . XA	**2761,20**
1710	38	1604	RR . 200550382 . XA	**2290,64**	2215	RR . 300550382 . XA	**2517,50**	2846	RR . 400550382 . XA	**2914,60**
1800	40	1688	RR . 200550402 . XA	**2411,20**	2332	RR . 300550402 . XA	**2650,00**	2996	RR . 400550402 . XA	**3068,00**
1890	42	1772	RR . 200550422 . XA	**2531,76**	2449	RR . 300550422 . XA	**2782,50**	3146	RR . 400550422 . XA	**3221,40**
1980	44	1857	RR . 200550442 . XA	**2652,32**	2565	RR . 300550442 . XA	**2915,00**	3296	RR . 400550442 . XA	**3374,80**
2070	46	1941	RR . 200550462 . XA	**2772,88**	2682	RR . 300550462 . XA	**3047,50**	3445	RR . 400550462 . XA	**3528,20**
2160	48	2026	RR . 200550482 . XA	**2893,44**	2798	RR . 300550482 . XA	**3180,00**	3595	RR . 400550482 . XA	**3681,60**
2250	50	2110	RR . 200550502 . XA	**3014,00**	2915	RR . 300550502 . XA	**3312,50**	3745	RR . 400550502 . XA	**3835,00**
Max. Glieder/Block / 2. Bl. / 3. Bl.		66 / 22 / 22			66 / 22 / 22			66 / 22 / 22		

Hinweis: Die fertige 15-stellige Artikelnummer ergibt sich durch Ergänzen der Kürzel für Standard (N) / Einbauventil (V) und des Anschlussbildes siehe Leitfaden für Bestellung mit fertig konfigurierter Artikelnummer Seite 24.
Basispreis in RAL9016 ohne Anschlussbild. Mehrpreise für Anschlussbilder und Einbauventil siehe Seite 25.
Aufpreis Sonderfarbe siehe Seite 147.

Masse pro Heizkörper > 125 kg (Leergewicht)
Norm-Wärmeleistung Φ_L und Φ_S bei 75 / 65 / 20 °C (ΔT 50 K) nach EN 442
Keine Anschlussmoglichkeiten 69, 89, 50, 70, 96, 98, 07 und 05 sowie kein Einbauventil moglich.

Bauhöhe 550 mm

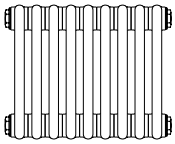
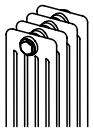
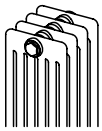

Modell		5055			6055		
Bauhöhe BH	mm	550			550		
Bautiefe BT	mm	185			225		
Ø Masse pro Glied M	kg/Gl.	1,99			2,40		
Exponent n		1,3900			1,4100		
Baulänge BL mm	**Baulänge Glieder**	**Φ_S ΔT 50 K Watt**	**Artikelnummer**	**Preis EUR**	**Φ_S ΔT 50 K Watt**	**Artikelnummer**	**Preis EUR**
360	8	740	RR . 500550082 . XA	**739,20**	864	RR . 600550082 . XA	**842,56**
450	10	925	RR . 500550102 . XA	**924,00**	1080	RR . 600550102 . XA	**1053,20**
540	12	1110	RR . 500550122 . XA	**1108,80**	1296	RR . 600550122 . XA	**1263,84**
630	14	1295	RR . 500550142 . XA	**1293,60**	1512	RR . 600550142 . XA	**1474,48**
720	16	1480	RR . 500550162 . XA	**1478,40**	1728	RR . 600550162 . XA	**1685,12**
810	18	1665	RR . 500550182 . XA	**1663,20**	1944	RR . 600550182 . XA	**1895,76**
900	20	1850	RR . 500550202 . XA	**1848,00**	2160	RR . 600550202 . XA	**2106,40**
990	22	2035	RR . 500550222 . XA	**2032,80**	2376	RR . 600550222 . XA	**2317,04**
1080	24	2220	RR . 500550242 . XA	**2217,60**	2592	RR . 600550242 . XA	**2527,68**
1170	26	2405	RR . 500550262 . XA	**2402,40**	2808	RR . 600550262 . XA	**2738,32**
1260	28	2590	RR . 500550282 . XA	**2587,20**	3024	RR . 600550282 . XA	**2948,96**
1350	30	2775	RR . 500550302 . XA	**2772,00**	3240	RR . 600550302 . XA	**3159,60**
1440	32	2960	RR . 500550322 . XA	**2956,80**	3456	RR . 600550322 . XA	**3370,24**
1530	34	3145	RR . 500550342 . XA	**3141,60**	3672	RR . 600550342 . XA	**3580,88**
1620	36	3330	RR . 500550362 . XA	**3326,40**	3888	RR . 600550362 . XA	**3791,52**
1710	38	3515	RR . 500550382 . XA	**3511,20**	4104	RR . 600550382 . XA	**4002,16**
1800	40	3700	RR . 500550402 . XA	**3696,00**	4320	RR . 600550402 . XA	**4212,80**
1890	42	3885	RR . 500550422 . XA	**3880,80**	4536	RR . 600550422 . XA	**4423,44**
1980	44	4070	RR . 500550442 . XA	**4065,60**	4752	RR . 600550442 . XA	**4634,08**
2070	46	4255	RR . 500550462 . XA	**4250,40**	4968	RR . 600550462 . XA	**4844,72**
2160	48	4440	RR . 500550482 . XA	**4435,20**	5184	RR . 600550482 . XA	**5055,36**
2250	50	4625	RR . 500550502 . XA	**4620,00**	5400	RR . 600550502 . XA	**5266,00**
Max. Glieder/Block / 2. Bl. / 3. Bl.		66 / 22 / 22			66 / 22 / 22		

Mehrpreis (pro Heizkörper)

ohne Einbauventil		mit Einbauventil oben	
Anschlussbild	**Mehrpreis**	**Anschlussbild**	**Mehrpreis**
12, 14, 32, 34	–	69, 89	**322,10**
13, 31	**82,45**		
24, 42	**34,27**	96, 98	**495,36**
50, 68, 69, 70, 86, 89	**175,09**	50, 70	**322,10**
05, 07, 96, 98	**188,62**		
57, 75	**241,07**		

Basis-Preise und technische Daten

Bauhöhe 600 mm

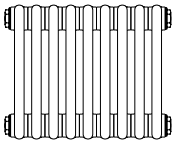
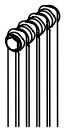
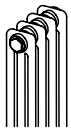
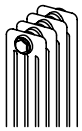

Modell		2060			3060			4060		
Bauhöhe BH	mm	600			600			600		
Bautiefe BT	mm	65			105			145		
Ø Masse pro Glied M	kg/Gl.	0,83			1,25			1,66		
Exponent n		1,3100			1,3600			1,3500		
Baulänge BL mm	**Baulänge Glieder**	**Φ_S ΔT 50 K Watt**	**Artikelnummer**	**Preis EUR**	**Φ_S ΔT 50 K Watt**	**Artikelnummer**	**Preis EUR**	**Φ_S ΔT 50 K Watt**	**Artikelnummer**	**Preis EUR**
360	8	366	RR . 200600082 . XA	**498,40**	506	RR . 300600082 . XA	**543,52**	649	RR . 400600082 . XA	**631,52**
450	10	458	RR . 200600102 . XA	**623,00**	632	RR . 300600102 . XA	**679,40**	811	RR . 400600102 . XA	**789,40**
540	12	550	RR . 200600122 . XA	**747,60**	758	RR . 300600122 . XA	**815,28**	973	RR . 400600122 . XA	**947,28**
630	14	641	RR . 200600142 . XA	**872,20**	885	RR . 300600142 . XA	**951,16**	1135	RR . 400600142 . XA	**1105,16**
720	16	733	RR . 200600162 . XA	**996,80**	1011	RR . 300600162 . XA	**1087,04**	1298	RR . 400600162 . XA	**1263,04**
810	18	824	RR . 200600182 . XA	**1121,40**	1138	RR . 300600182 . XA	**1222,92**	1460	RR . 400600182 . XA	**1420,92**
900	20	916	RR . 200600202 . XA	**1246,00**	1264	RR . 300600202 . XA	**1358,80**	1622	RR . 400600202 . XA	**1578,80**
990	22	1008	RR . 200600222 . XA	**1370,60**	1390	RR . 300600222 . XA	**1494,68**	1784	RR . 400600222 . XA	**1736,68**
1080	24	1099	RR . 200600242 . XA	**1495,20**	1517	RR . 300600242 . XA	**1630,56**	1946	RR . 400600242 . XA	**1894,56**
1170	26	1191	RR . 200600262 . XA	**1619,80**	1643	RR . 300600262 . XA	**1766,44**	2109	RR . 400600262 . XA	**2052,44**
1260	28	1282	RR . 200600282 . XA	**1744,40**	1770	RR . 300600282 . XA	**1902,32**	2271	RR . 400600282 . XA	**2210,32**
1350	30	1374	RR . 200600302 . XA	**1869,00**	1896	RR . 300600302 . XA	**2038,20**	2433	RR . 400600302 . XA	**2368,20**
1440	32	1466	RR . 200600322 . XA	**1993,60**	2022	RR . 300600322 . XA	**2174,08**	2595	RR . 400600322 . XA	**2526,08**
1530	34	1557	RR . 200600342 . XA	**2118,20**	2149	RR . 300600342 . XA	**2309,96**	2757	RR . 400600342 . XA	**2683,96**
1620	36	1649	RR . 200600362 . XA	**2242,80**	2275	RR . 300600362 . XA	**2445,84**	2920	RR . 400600362 . XA	**2841,84**
1710	38	1740	RR . 200600382 . XA	**2367,40**	2402	RR . 300600382 . XA	**2581,72**	3082	RR . 400600382 . XA	**2999,72**
1800	40	1832	RR . 200600402 . XA	**2492,00**	2528	RR . 300600402 . XA	**2717,60**	3244	RR . 400600402 . XA	**3157,60**
1890	42	1924	RR . 200600422 . XA	**2616,60**	2654	RR . 300600422 . XA	**2853,48**	3406	RR . 400600422 . XA	**3315,48**
1980	44	2015	RR . 200600442 . XA	**2741,20**	2781	RR . 300600442 . XA	**2989,36**	3568	RR . 400600442 . XA	**3473,36**
2070	46	2107	RR . 200600462 . XA	**2865,80**	2907	RR . 300600462 . XA	**3125,24**	3731	RR . 400600462 . XA	**3631,24**
2160	48	2198	RR . 200600482 . XA	**2990,40**	3034	RR . 300600482 . XA	**3261,12**	3893	RR . 400600482 . XA	**3789,12**
2250	50	2290	RR . 200600502 . XA	**3115,00**	3160	RR . 300600502 . XA	**3397,00**	4055	RR . 400600502 . XA	**3947,00**
Max. Glieder/Block / 2. Bl. / 3. Bl.		66 / 22 / 22			66 / 22 / 22			66 / 22 / 22		

Hinweis: Die fertige 15-stellige Artikelnummer ergibt sich durch Ergänzen der Kürzel für Standard (N) / Einbauventil (V) und des Anschlussbildes siehe Leitfaden für Bestellung mit fertig konfigurierter Artikelnummer Seite 24.
Basispreis in RAL9016 ohne Anschlussbild. Mehrpreise für Anschlussbilder und Einbauventil siehe Seite 25.
Aufpreis Sonderfarbe siehe Seite 147.

Masse pro Heizkörper > 125 kg (Leergewicht)
Norm-Wärmeleistung Φ_L und Φ_S bei 75/65/20 °C (ΔT 50 K) nach EN 442
Keine Anschlussmoglichkeiten 69, 89, 50, 70, 96, 98, 07 und 05 sowie kein Einbauventil moglich.

Bauhöhe 600 mm

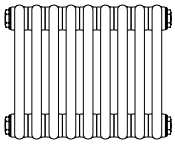
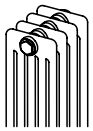
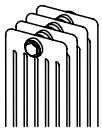

Modell		5060			6060		
Bauhöhe BH	mm	600			600		
Bautiefe BT	mm	185			225		
Ø Masse pro Glied M	kg/Gl.	2,14			2,58		
Exponent n		1,3900			1,4100		
Baulänge BL mm	**Baulänge Glieder**	**Φ_S ΔT 50 K Watt**	**Artikelnummer**	**Preis EUR**	**Φ_S ΔT 50 K Watt**	**Artikelnummer**	**Preis EUR**
360	8	800	RR . 500600082 . XA	**756,72**	936	RR . 600600082 . XA	**873,44**
450	10	1000	RR . 500600102 . XA	**945,90**	1170	RR . 600600102 . XA	**1091,80**
540	12	1200	RR . 500600122 . XA	**1135,08**	1404	RR . 600600122 . XA	**1310,16**
630	14	1400	RR . 500600142 . XA	**1324,26**	1638	RR . 600600142 . XA	**1528,52**
720	16	1600	RR . 500600162 . XA	**1513,44**	1872	RR . 600600162 . XA	**1746,88**
810	18	1800	RR . 500600182 . XA	**1702,62**	2106	RR . 600600182 . XA	**1965,24**
900	20	2000	RR . 500600202 . XA	**1891,80**	2340	RR . 600600202 . XA	**2183,60**
990	22	2200	RR . 500600222 . XA	**2080,98**	2574	RR . 600600222 . XA	**2401,96**
1080	24	2400	RR . 500600242 . XA	**2270,16**	2808	RR . 600600242 . XA	**2620,32**
1170	26	2600	RR . 500600262 . XA	**2459,34**	3042	RR . 600600262 . XA	**2838,68**
1260	28	2800	RR . 500600282 . XA	**2648,52**	3276	RR . 600600282 . XA	**3057,04**
1350	30	3000	RR . 500600302 . XA	**2837,70**	3510	RR . 600600302 . XA	**3275,40**
1440	32	3200	RR . 500600322 . XA	**3026,88**	3744	RR . 600600322 . XA	**3493,76**
1530	34	3400	RR . 500600342 . XA	**3216,06**	3978	RR . 600600342 . XA	**3712,12**
1620	36	3600	RR . 500600362 . XA	**3405,24**	4212	RR . 600600362 . XA	**3930,48**
1710	38	3800	RR . 500600382 . XA	**3594,42**	4446	RR . 600600382 . XA	**4148,84**
1800	40	4000	RR . 500600402 . XA	**3783,60**	4680	RR . 600600402 . XA	**4367,20**
1890	42	4200	RR . 500600422 . XA	**3972,78**	4914	RR . 600600422 . XA	**4585,56**
1980	44	4400	RR . 500600442 . XA	**4161,96**	5148	RR . 600600442 . XA	**4803,92**
2070	46	4600	RR . 500600462 . XA	**4351,14**	5382	RR . 600600462 . XA	**5022,28**
2160	48	4800	RR . 500600482 . XA	**4540,32**	5616	RR . 600600482 . XA	**5240,64**
2250	50	5000	RR . 500600502 . XA	**4729,50**	5850	RR . 600600502 . XA	**5459,00**
Max. Glieder/Block/2. Bl./3. Bl.		66/22/22			66/22/22		

Mehrpreis (pro Heizkörper)

ohne Einbauventil		mit Einbauventil oben	
Anschlussbild	**Mehrpreis**	**Anschlussbild**	**Mehrpreis**
12, 14, 32, 34	–	69, 89	**322,10**
13, 31	**82,45**		
24, 42	**34,27**	96, 98	**495,36**
50, 68, 69, 70, 86, 89	**175,09**	50, 70	**322,10**
05, 07, 96, 98	**188,62**		
57, 75	**241,07**		

Basis-Preise und technische Daten

Bauhöhe 750 mm

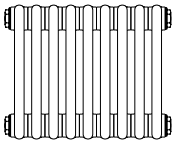
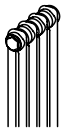
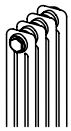
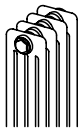

Modell		2075			3075			4075		
Bauhöhe BH	mm	750			750			750		
Bautiefe BT	mm	65			105			145		
Ø Masse pro Glied M	kg/Gl.	1,02			1,52			2,03		
Exponent n		1,3100			1,3600			1,3500		
Baulänge BL mm	**Baulänge Glieder**	**Φ_S ΔT 50 K Watt**	**Artikelnummer**	**Preis EUR**	**Φ_S ΔT 50 K Watt**	**Artikelnummer**	**Preis EUR**	**Φ_S ΔT 50 K Watt**	**Artikelnummer**	**Preis EUR**
360	8	452	RR . 200750082 . XA	**547,28**	623	RR . 300750082 . XA	**595,44**	796	RR . 400750082 . XA	**687,36**
450	10	565	RR . 200750102 . XA	**684,10**	779	RR . 300750102 . XA	**744,30**	995	RR . 400750102 . XA	**859,20**
540	12	678	RR . 200750122 . XA	**820,92**	935	RR . 300750122 . XA	**893,16**	1194	RR . 400750122 . XA	**1031,04**
630	14	791	RR . 200750142 . XA	**957,74**	1091	RR . 300750142 . XA	**1042,02**	1393	RR . 400750142 . XA	**1202,88**
720	16	904	RR . 200750162 . XA	**1094,56**	1246	RR . 300750162 . XA	**1190,88**	1592	RR . 400750162 . XA	**1374,72**
810	18	1017	RR . 200750182 . XA	**1231,38**	1402	RR . 300750182 . XA	**1339,74**	1791	RR . 400750182 . XA	**1546,56**
900	20	1130	RR . 200750202 . XA	**1368,20**	1558	RR . 300750202 . XA	**1488,60**	1990	RR . 400750202 . XA	**1718,40**
990	22	1243	RR . 200750222 . XA	**1505,02**	1714	RR . 300750222 . XA	**1637,46**	2189	RR . 400750222 . XA	**1890,24**
1080	24	1356	RR . 200750242 . XA	**1641,84**	1870	RR . 300750242 . XA	**1786,32**	2388	RR . 400750242 . XA	**2062,08**
1170	26	1469	RR . 200750262 . XA	**1778,66**	2025	RR . 300750262 . XA	**1935,18**	2587	RR . 400750262 . XA	**2233,92**
1260	28	1582	RR . 200750282 . XA	**1915,48**	2181	RR . 300750282 . XA	**2084,04**	2786	RR . 400750282 . XA	**2405,76**
1350	30	1695	RR . 200750302 . XA	**2052,30**	2337	RR . 300750302 . XA	**2232,90**	2985	RR . 400750302 . XA	**2577,60**
1440	32	1808	RR . 200750322 . XA	**2189,12**	2493	RR . 300750322 . XA	**2381,76**	3184	RR . 400750322 . XA	**2749,44**
1530	34	1921	RR . 200750342 . XA	**2325,94**	2649	RR . 300750342 . XA	**2530,62**	3383	RR . 400750342 . XA	**2921,28**
1620	36	2034	RR . 200750362 . XA	**2462,76**	2804	RR . 300750362 . XA	**2679,48**	3582	RR . 400750362 . XA	**3093,12**
1710	38	2147	RR . 200750382 . XA	**2599,58**	2960	RR . 300750382 . XA	**2828,34**	3781	RR . 400750382 . XA	**3264,96**
1800	40	2260	RR . 200750402 . XA	**2736,40**	3116	RR . 300750402 . XA	**2977,20**	3980	RR . 400750402 . XA	**3436,80**
1890	42	2373	RR . 200750422 . XA	**2873,22**	3272	RR . 300750422 . XA	**3126,06**	4179	RR . 400750422 . XA	**3608,64**
1980	44	2486	RR . 200750442 . XA	**3010,04**	3428	RR . 300750442 . XA	**3274,92**	4378	RR . 400750442 . XA	**3780,48**
2070	46	2599	RR . 200750462 . XA	**3146,86**	3583	RR . 300750462 . XA	**3423,78**	4577	RR . 400750462 . XA	**3952,32**
2160	48	2712	RR . 200750482 . XA	**3283,68**	3739	RR . 300750482 . XA	**3572,64**	4776	RR . 400750482 . XA	**4124,16**
2250	50	2825	RR . 200750502 . XA	**3420,50**	3895	RR . 300750502 . XA	**3721,50**	4975	RR . 400750502 . XA	**4296,00**
Max. Glieder/Block / 2. Bl. / 3. Bl.		66 / 22 / 22			66 / 22 / 22			66 / 22 / 22		

Hinweis: Die fertige 15-stellige Artikelnummer ergibt sich durch Ergänzen der Kürzel für Standard (N) / Einbauventil (V) und des Anschlussbildes siehe Leitfaden für Bestellung mit fertig konfigurierter Artikelnummer Seite 24.
Basispreis in RAL9016 ohne Anschlussbild. Mehrpreise für Anschlussbilder und Einbauventil siehe Seite 25.
Aufpreis Sonderfarbe siehe Seite 147.

Masse pro Heizkörper > 125 kg (Leergewicht)
Norm-Wärmeleistung Φ_L und Φ_S bei 75/65/20 °C (ΔT 50 K) nach EN 442
Keine Anschlussmoglichkeiten 69, 89, 50, 70, 96, 98, 07 und 05 sowie kein Einbauventil moglich.

Bauhöhe 750 mm

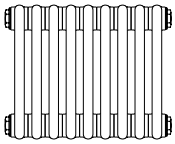
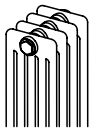
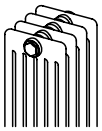

Modell		5075			6075		
Bauhöhe BH	mm	750			750		
Bautiefe BT	mm	185			225		
Ø Masse pro Glied M	kg/Gl.	2,59			3,12		
Exponent n		1,3900			1,4000		
Baulänge BL mm	**Baulänge Glieder**	**Φ_S ΔT 50 K Watt**	**Artikelnummer**	**Preis EUR**	**Φ_S ΔT 50 K Watt**	**Artikelnummer**	**Preis EUR**
360	8	984	RR . 500750082 . XA	**823,52**	1144	RR . 600750082 . XA	**949,52**
450	10	1230	RR . 500750102 . XA	**1029,40**	1430	RR . 600750102 . XA	**1186,90**
540	12	1476	RR . 500750122 . XA	**1235,28**	1716	RR . 600750122 . XA	**1424,28**
630	14	1722	RR . 500750142 . XA	**1441,16**	2002	RR . 600750142 . XA	**1661,66**
720	16	1968	RR . 500750162 . XA	**1647,04**	2288	RR . 600750162 . XA	**1899,04**
810	18	2214	RR . 500750182 . XA	**1852,92**	2574	RR . 600750182 . XA	**2136,42**
900	20	2460	RR . 500750202 . XA	**2058,80**	2860	RR . 600750202 . XA	**2373,80**
990	22	2706	RR . 500750222 . XA	**2264,68**	3146	RR . 600750222 . XA	**2611,18**
1080	24	2952	RR . 500750242 . XA	**2470,56**	3432	RR . 600750242 . XA	**2848,56**
1170	26	3198	RR . 500750262 . XA	**2676,44**	3718	RR . 600750262 . XA	**3085,94**
1260	28	3444	RR . 500750282 . XA	**2882,32**	4004	RR . 600750282 . XA	**3323,32**
1350	30	3690	RR . 500750302 . XA	**3088,20**	4290	RR . 600750302 . XA	**3560,70**
1440	32	3936	RR . 500750322 . XA	**3294,08**	4576	RR . 600750322 . XA	**3798,08**
1530	34	4182	RR . 500750342 . XA	**3499,96**	4862	RR . 600750342 . XA	**4035,46**
1620	36	4428	RR . 500750362 . XA	**3705,84**	5148	RR . 600750362 . XA	**4272,84**
1710	38	4674	RR . 500750382 . XA	**3911,72**	5434	RR . 600750382 . XA	**4510,22**
1800	40	4920	RR . 500750402 . XA	**4117,60**	5720	RR . 600750402 . XA	**4747,60**
1890	42	5166	RR . 500750422 . XA	**4323,48**	6006	RR . 600750422 . XA	**4984,98**
1980	44	5412	RR . 500750442 . XA	**4529,36**	6292	RR . 600750442 . XA	**5222,36**
2070	46	5658	RR . 500750462 . XA	**4735,24**	6578	RR . 600750462 . XA	**5459,74**
2160	48	5904	RR . 500750482 . XA	**4941,12**	6864	RR . 600750482 . XA	**5697,12**
2250	50	6150	RR . 500750502 . XA	**5147,00**	7150	RR . 600750502 . XA	**5934,50**
Max. Glieder/Block/2. Bl./3. Bl.		66/22/22			66/22/22		

Mehrpreis (pro Heizkörper)

ohne Einbauventil		mit Einbauventil oben	
Anschlussbild	**Mehrpreis**	**Anschlussbild**	**Mehrpreis**
12, 14, 32, 34	–	69, 89	**322,10**
13, 31	**82,45**		
24, 42	**34,27**	96, 98	**495,36**
50, 68, 69, 70, 86, 89	**175,09**	50, 70	**322,10**
05, 07, 96, 98	**188,62**		
57, 75	**241,07**		

Basis-Preise und technische Daten

Bauhöhe 900 mm

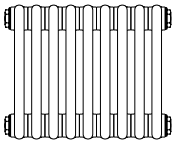
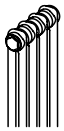
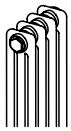
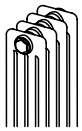

Modell		2090			3090			4090		
Bauhöhe BH	mm	900			900			900		
Bautiefe BT	mm	65			105			145		
Ø Masse pro Glied M	kg/Gl.	1,20			1,79			2,39		
Exponent n		1,3100			1,3600			1,3500		
Baulänge BL mm	**Baulänge Glieder**	**Φ_S ΔT 50 K Watt**	**Artikelnummer**	**Preis EUR**	**Φ_S ΔT 50 K Watt**	**Artikelnummer**	**Preis EUR**	**Φ_S ΔT 50 K Watt**	**Artikelnummer**	**Preis EUR**
360	8	536	RR . 200900082 . XA	**588,00**	738	RR . 300900082 . XA	**652,72**	936	RR . 400900082 . XA	**757,36**
450	10	670	RR . 200900102 . XA	**735,00**	923	RR . 300900102 . XA	**815,90**	1170	RR . 400900102 . XA	**946,70**
540	12	804	RR . 200900122 . XA	**882,00**	1108	RR . 300900122 . XA	**979,08**	1404	RR . 400900122 . XA	**1136,04**
630	14	938	RR . 200900142 . XA	**1029,00**	1292	RR . 300900142 . XA	**1142,26**	1638	RR . 400900142 . XA	**1325,38**
720	16	1072	RR . 200900162 . XA	**1176,00**	1477	RR . 300900162 . XA	**1305,44**	1872	RR . 400900162 . XA	**1514,72**
810	18	1206	RR . 200900182 . XA	**1323,00**	1661	RR . 300900182 . XA	**1468,62**	2106	RR . 400900182 . XA	**1704,06**
900	20	1340	RR . 200900202 . XA	**1470,00**	1846	RR . 300900202 . XA	**1631,80**	2340	RR . 400900202 . XA	**1893,40**
990	22	1474	RR . 200900222 . XA	**1617,00**	2031	RR . 300900222 . XA	**1794,98**	2574	RR . 400900222 . XA	**2082,74**
1080	24	1608	RR . 200900242 . XA	**1764,00**	2215	RR . 300900242 . XA	**1958,16**	2808	RR . 400900242 . XA	**2272,08**
1170	26	1742	RR . 200900262 . XA	**1911,00**	2400	RR . 300900262 . XA	**2121,34**	3042	RR . 400900262 . XA	**2461,42**
1260	28	1876	RR . 200900282 . XA	**2058,00**	2584	RR . 300900282 . XA	**2284,52**	3276	RR . 400900282 . XA	**2650,76**
1350	30	2010	RR . 200900302 . XA	**2205,00**	2769	RR . 300900302 . XA	**2447,70**	3510	RR . 400900302 . XA	**2840,10**
1440	32	2144	RR . 200900322 . XA	**2352,00**	2954	RR . 300900322 . XA	**2610,88**	3744	RR . 400900322 . XA	**3029,44**
1530	34	2278	RR . 200900342 . XA	**2499,00**	3138	RR . 300900342 . XA	**2774,06**	3978	RR . 400900342 . XA	**3218,78**
1620	36	2412	RR . 200900362 . XA	**2646,00**	3323	RR . 300900362 . XA	**2937,24**	4212	RR . 400900362 . XA	**3408,12**
1710	38	2546	RR . 200900382 . XA	**2793,00**	3507	RR . 300900382 . XA	**3100,42**	4446	RR . 400900382 . XA	**3597,46**
1800	40	2680	RR . 200900402 . XA	**2940,00**	3692	RR . 300900402 . XA	**3263,60**	4680	RR . 400900402 . XA	**3786,80**
1890	42	2814	RR . 200900422 . XA	**3087,00**	3877	RR . 300900422 . XA	**3426,78**	4914	RR . 400900422 . XA	**3976,14**
1980	44	2948	RR . 200900442 . XA	**3234,00**	4061	RR . 300900442 . XA	**3589,96**	5148	RR . 400900442 . XA	**4165,48**
2070	46	3082	RR . 200900462 . XA	**3381,00**	4246	RR . 300900462 . XA	**3753,14**	5382	RR . 400900462 . XA	**4354,82**
2160	48	3216	RR . 200900482 . XA	**3528,00**	4430	RR . 300900482 . XA	**3916,32**	5616	RR . 400900482 . XA	**4544,16**
2250	50	3350	RR . 200900502 . XA	**3675,00**	4615	RR . 300900502 . XA	**4079,50**	5850	RR . 400900502 . XA	**4733,50**
Max. Glieder/Block / 2. Bl. / 3. Bl.		66 / 22 / 22			66 / 22 / 22			66 / 22 / 22		

Hinweis: Die fertige 15-stellige Artikelnummer ergibt sich durch Ergänzen der Kürzel für Standard (N) / Einbauventil (V) und des Anschlussbildes siehe Leitfaden für Bestellung mit fertig konfigurierter Artikelnummer Seite 24.
Basispreis in RAL9016 ohne Anschlussbild. Mehrpreise für Anschlussbilder und Einbauventil siehe Seite 25.
Aufpreis Sonderfarbe siehe Seite 147.

Masse pro Heizkörper > 125 kg (Leergewicht)
Norm-Wärmeleistung Φ_L und Φ_S bei 75/65/20 °C (ΔT 50 K) nach EN 442
Keine Anschlussmoglichkeiten 69, 89, 50, 70, 96, 98, 07 und 05 sowie kein Einbauventil moglich.

Bauhöhe 900 mm

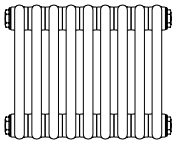
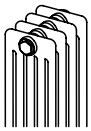
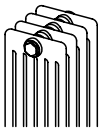

Modell		5090			6090		
Bauhöhe BH	mm	900			900		
Bautiefe BT	mm	185			225		
Ø Masse pro Glied M	kg/Gl.	3,05			3,67		
Exponent n		1,3900			1,4000		
Baulänge BL mm	**Baulänge Glieder**	**Φ_S ΔT 50 K Watt**	**Artikelnummer**	**Preis EUR**	**Φ_S ΔT 50 K Watt**	**Artikelnummer**	**Preis EUR**
360	8	1152	RR . 500900082 . XA	**902,48**	1344	RR . 600900082 . XA	**1038,32**
450	10	1440	RR . 500900102 . XA	**1128,10**	1680	RR . 600900102 . XA	**1297,90**
540	12	1728	RR . 500900122 . XA	**1353,72**	2016	RR . 600900122 . XA	**1557,48**
630	14	2016	RR . 500900142 . XA	**1579,34**	2352	RR . 600900142 . XA	**1817,06**
720	16	2304	RR . 500900162 . XA	**1804,96**	2688	RR . 600900162 . XA	**2076,64**
810	18	2592	RR . 500900182 . XA	**2030,58**	3024	RR . 600900182 . XA	**2336,22**
900	20	2880	RR . 500900202 . XA	**2256,20**	3360	RR . 600900202 . XA	**2595,80**
990	22	3168	RR . 500900222 . XA	**2481,82**	3696	RR . 600900222 . XA	**2855,38**
1080	24	3456	RR . 500900242 . XA	**2707,44**	4032	RR . 600900242 . XA	**3114,96**
1170	26	3744	RR . 500900262 . XA	**2933,06**	4368	RR . 600900262 . XA	**3374,54**
1260	28	4032	RR . 500900282 . XA	**3158,68**	4704	RR . 600900282 . XA	**3634,12**
1350	30	4320	RR . 500900302 . XA	**3384,30**	5040	RR . 600900302 . XA	**3893,70**
1440	32	4608	RR . 500900322 . XA	**3609,92**	5376	RR . 600900322 . XA	**4153,28**
1530	34	4896	RR . 500900342 . XA	**3835,54**	5712	RR . 600900342 . XA	**4412,86**
1620	36	5184	RR . 500900362 . XA	**4061,16**	6048	RR . 600900362 . XA	**4672,44**
1710	38	5472	RR . 500900382 . XA	**4286,78**	6384	RR . 600900382 . XA	**4932,02**
1800	40	5760	RR . 500900402 . XA	**4512,40**	6720	RR . 600900402 . XA	**5191,60**
1890	42	6048	RR . 500900422 . XA	**4738,02**	7056	RR . 600900422 . XA	**5451,18**
1980	44	6336	RR . 500900442 . XA	**4963,64**	7392	RR . 600900442 . XA	**5710,76**
2070	46	6624	RR . 500900462 . XA	**5189,26**	7728	RR . 600900462 . XA	**5970,34**
2160	48	6912	RR . 500900482 . XA	**5414,88**	8064	RR . 600900482 . XA	**6229,92**
2250	50	7200	RR . 500900502 . XA	**5640,50**	8400	RR . 600900502 . XA	**6489,50**
Max. Glieder/Block/2. Bl./3. Bl.		66/22/22			66/22/22		

Mehrpreis (pro Heizkörper)

ohne Einbauventil		mit Einbauventil oben	
Anschlussbild	**Mehrpreis**	**Anschlussbild**	**Mehrpreis**
12, 14, 32, 34	–	69, 89	**322,10**
13, 31	**82,45**		
24, 42	**34,27**	96, 98	**495,36**
50, 68, 69, 70, 86, 89	**175,09**	50, 70	**322,10**
05, 07, 96, 98	**188,62**		
57, 75	**241,07**		

Basis-Preise und technische Daten

Bauhöhe 1000 mm

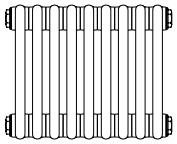
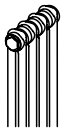
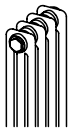
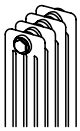

Modell		2100			3100			4100		
Bauhöhe BH	mm	1000			1000			1000		
Bautiefe BT	mm	65			105			145		
Ø Masse pro Glied M	kg/Gl.	1,32			1,98			2,63		
Exponent n		1,3200			1,3600			1,3500		
Baulänge BL mm	**Baulänge Glieder**	**Φ_S ΔT 50 K Watt**	**Artikelnummer**	**Preis EUR**	**Φ_S ΔT 50 K Watt**	**Artikelnummer**	**Preis EUR**	**Φ_S ΔT 50 K Watt**	**Artikelnummer**	**Preis EUR**
360	8	592	RR . 201000082 . XA	**620,56**	816	RR . 301000082 . XA	**695,04**	1032	RR . 401000082 . XA	**833,28**
450	10	740	RR . 201000102 . XA	**775,70**	1020	RR . 301000102 . XA	**868,80**	1290	RR . 401000102 . XA	**1041,60**
540	12	888	RR . 201000122 . XA	**930,84**	1224	RR . 301000122 . XA	**1042,56**	1548	RR . 401000122 . XA	**1249,92**
630	14	1036	RR . 201000142 . XA	**1085,98**	1428	RR . 301000142 . XA	**1216,32**	1806	RR . 401000142 . XA	**1458,24**
720	16	1184	RR . 201000162 . XA	**1241,12**	1632	RR . 301000162 . XA	**1390,08**	2064	RR . 401000162 . XA	**1666,56**
810	18	1332	RR . 201000182 . XA	**1396,26**	1836	RR . 301000182 . XA	**1563,84**	2322	RR . 401000182 . XA	**1874,88**
900	20	1480	RR . 201000202 . XA	**1551,40**	2040	RR . 301000202 . XA	**1737,60**	2580	RR . 401000202 . XA	**2083,20**
990	22	1628	RR . 201000222 . XA	**1706,54**	2244	RR . 301000222 . XA	**1911,36**	2838	RR . 401000222 . XA	**2291,52**
1080	24	1776	RR . 201000242 . XA	**1861,68**	2448	RR . 301000242 . XA	**2085,12**	3096	RR . 401000242 . XA	**2499,84**
1170	26	1924	RR . 201000262 . XA	**2016,82**	2652	RR . 301000262 . XA	**2258,88**	3354	RR . 401000262 . XA	**2708,16**
1260	28	2072	RR . 201000282 . XA	**2171,96**	2856	RR . 301000282 . XA	**2432,64**	3612	RR . 401000282 . XA	**2916,48**
1350	30	2220	RR . 201000302 . XA	**2327,10**	3060	RR . 301000302 . XA	**2606,40**	3870	RR . 401000302 . XA	**3124,80**
1440	32	2368	RR . 201000322 . XA	**2482,24**	3264	RR . 301000322 . XA	**2780,16**	4128	RR . 401000322 . XA	**3333,12**
1530	34	2516	RR . 201000342 . XA	**2637,38**	3468	RR . 301000342 . XA	**2953,92**	4386	RR . 401000342 . XA	**3541,44**
1620	36	2664	RR . 201000362 . XA	**2792,52**	3672	RR . 301000362 . XA	**3127,68**	4644	RR . 401000362 . XA	**3749,76**
1710	38	2812	RR . 201000382 . XA	**2947,66**	3876	RR . 301000382 . XA	**3301,44**	4902	RR . 401000382 . XA	**3958,08**
1800	40	2960	RR . 201000402 . XA	**3102,80**	4080	RR . 301000402 . XA	**3475,20**	5160	RR . 401000402 . XA	**4166,40**
1890	42	3108	RR . 201000422 . XA	**3257,94**	4284	RR . 301000422 . XA	**3648,96**	5418	RR . 401000422 . XA	**4374,72**
1980	44	3256	RR . 201000442 . XA	**3413,08**	4488	RR . 301000442 . XA	**3822,72**	5676	RR . 401000442 . XA	**4583,04**
2070	46	3404	RR . 201000462 . XA	**3568,22**	4692	RR . 301000462 . XA	**3996,48**	5934	RR . 401000462 . XA	**4791,36**
2160	48	3552	RR . 201000482 . XA	**3723,36**	4896	RR . 301000482 . XA	**4170,24**	6192	RR . 401000482 . XA	**4999,68**
2250	50	3700	RR . 201000502 . XA	**3878,50**	5100	RR . 301000502 . XA	**4344,00**	6450	RR . 401000502 . XA	**5208,00**
Max. Glieder/Block / 2. Bl. / 3. Bl.		66 / 22 / 22			66 / 22 / 22			66 / 22 / 22		

Hinweis: Die fertige 15-stellige Artikelnummer ergibt sich durch Ergänzen der Kürzel für Standard (N) / Einbauventil (V) und des Anschlussbildes siehe Leitfaden für Bestellung mit fertig konfigurierter Artikelnummer Seite 24.
Basispreis in RAL9016 ohne Anschlussbild. Mehrpreise für Anschlussbilder und Einbauventil siehe Seite 25.
Aufpreis Sonderfarbe siehe Seite 147.

Masse pro Heizkörper > 125 kg (Leergewicht)
Norm-Wärmeleistung Φ_L und Φ_S bei 75/65/20 °C (ΔT 50 K) nach EN 442
Keine Anschlussmoglichkeiten 69, 89, 50, 70, 96, 98, 07 und 05 sowie kein Einbauventil moglich.

Bauhöhe 1000 mm

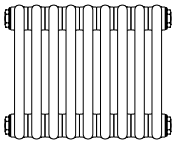
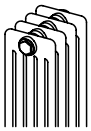
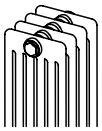

Modell		5100			6100		
Bauhöhe BH	mm	1000			1000		
Bautiefe BT	mm	185			225		
Ø Masse pro Glied M	kg/Gl.	3,35			4,03		
Exponent n		1,3800			1,4000		
Baulänge BL mm	**Baulänge Glieder**	**Φ_S ΔT 50 K Watt**	**Artikelnummer**	**Preis EUR**	**Φ_S ΔT 50 K Watt**	**Artikelnummer**	**Preis EUR**
360	8	1264	RR . 501000082 . XA	**955,76**	1480	RR . 601000082 . XA	**1112,88**
450	10	1580	RR . 501000102 . XA	**1194,70**	1850	RR . 601000102 . XA	**1391,10**
540	12	1896	RR . 501000122 . XA	**1433,64**	2220	RR . 601000122 . XA	**1669,32**
630	14	2212	RR . 501000142 . XA	**1672,58**	2590	RR . 601000142 . XA	**1947,54**
720	16	2528	RR . 501000162 . XA	**1911,52**	2960	RR . 601000162 . XA	**2225,76**
810	18	2844	RR . 501000182 . XA	**2150,46**	3330	RR . 601000182 . XA	**2503,98**
900	20	3160	RR . 501000202 . XA	**2389,40**	3700	RR . 601000202 . XA	**2782,20**
990	22	3476	RR . 501000222 . XA	**2628,34**	4070	RR . 601000222 . XA	**3060,42**
1080	24	3792	RR . 501000242 . XA	**2867,28**	4440	RR . 601000242 . XA	**3338,64**
1170	26	4108	RR . 501000262 . XA	**3106,22**	4810	RR . 601000262 . XA	**3616,86**
1260	28	4424	RR . 501000282 . XA	**3345,16**	5180	RR . 601000282 . XA	**3895,08**
1350	30	4740	RR . 501000302 . XA	**3584,10**	5550	RR . 601000302 . XA	**4173,30**
1440	32	5056	RR . 501000322 . XA	**3823,04**	5920	RR . 601000322 . XA	**4451,52**
1530	34	5372	RR . 501000342 . XA	**4061,98**	6290	RR . 601000342 . XA	**4729,74**
1620	36	5688	RR . 501000362 . XA	**4300,92**	6660	RR . 601000362 . XA	**5007,96**
1710	38	6004	RR . 501000382 . XA	**4539,86**	7030	RR . 601000382 . XA	**5286,18**
1800	40	6320	RR . 501000402 . XA	**4778,80**	7400	RR . 601000402 . XA	**5564,40**
1890	42	6636	RR . 501000422 . XA	**5017,74**	7770	RR . 601000422 . XA	**5842,62**
1980	44	6952	RR . 501000442 . XA	**5256,68**	8140	RR . 601000442 . XA	**6120,84**
2070	46	7268	RR . 501000462 . XA	**5495,62**	8510	RR . 601000462 . XA	**6399,06**
2160	48	7584	RR . 501000482 . XA	**5734,56**	8880	RR . 601000482 . XA	**6677,28**
2250	50	7900	RR . 501000502 . XA	**5973,50**	9250	RR . 601000502 . XA	**6955,50**
Max. Glieder/Block/2. Bl./3. Bl.		66/22/22			58/22/22		

Mehrpreis (pro Heizkörper)

ohne Einbauventil		mit Einbauventil oben	
Anschlussbild	**Mehrpreis**	**Anschlussbild**	**Mehrpreis**
12, 14, 32, 34	–	69, 89	**322,10**
13, 31	**82,45**		
24, 42	**34,27**	96, 98	**495,36**
50, 68, 69, 70, 86, 89	**175,09**	50, 70	**322,10**
05, 07, 96, 98	**188,62**		
57, 75	**241,07**		

Basis-Preise und technische Daten

Bauhöhe 1100 mm

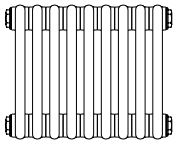
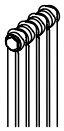
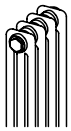
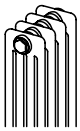

Modell		2110			3110			4110		
Bauhöhe BH	mm	1100			1100			1100		
Bautiefe BT	mm	65			105			145		
Ø Masse pro Glied M	kg/Gl.	1,44			2,16			2,88		
Exponent n		1,3200			1,3500			1,3500		
Baulänge BL mm	**Baulänge Glieder**	**Φ_S ΔT 50 K Watt**	**Artikelnummer**	**Preis EUR**	**Φ_S ΔT 50 K Watt**	**Artikelnummer**	**Preis EUR**	**Φ_S ΔT 50 K Watt**	**Artikelnummer**	**Preis EUR**
360	8	648	RR . 201100082 . XA	**652,88**	888	RR . 301100082 . XA	**736,96**	1128	RR . 401100082 . XA	**897,28**
450	10	810	RR . 201100102 . XA	**816,10**	1110	RR . 301100102 . XA	**921,20**	1410	RR . 401100102 . XA	**1121,60**
540	12	972	RR . 201100122 . XA	**979,32**	1332	RR . 301100122 . XA	**1105,44**	1692	RR . 401100122 . XA	**1345,92**
630	14	1134	RR . 201100142 . XA	**1142,54**	1554	RR . 301100142 . XA	**1289,68**	1974	RR . 401100142 . XA	**1570,24**
720	16	1296	RR . 201100162 . XA	**1305,76**	1776	RR . 301100162 . XA	**1473,92**	2256	RR . 401100162 . XA	**1794,56**
810	18	1458	RR . 201100182 . XA	**1468,98**	1998	RR . 301100182 . XA	**1658,16**	2538	RR . 401100182 . XA	**2018,88**
900	20	1620	RR . 201100202 . XA	**1632,20**	2220	RR . 301100202 . XA	**1842,40**	2820	RR . 401100202 . XA	**2243,20**
990	22	1782	RR . 201100222 . XA	**1795,42**	2442	RR . 301100222 . XA	**2026,64**	3102	RR . 401100222 . XA	**2467,52**
1080	24	1944	RR . 201100242 . XA	**1958,64**	2664	RR . 301100242 . XA	**2210,88**	3384	RR . 401100242 . XA	**2691,84**
1170	26	2106	RR . 201100262 . XA	**2121,86**	2886	RR . 301100262 . XA	**2395,12**	3666	RR . 401100262 . XA	**2916,16**
1260	28	2268	RR . 201100282 . XA	**2285,08**	3108	RR . 301100282 . XA	**2579,36**	3948	RR . 401100282 . XA	**3140,48**
1350	30	2430	RR . 201100302 . XA	**2448,30**	3330	RR . 301100302 . XA	**2763,60**	4230	RR . 401100302 . XA	**3364,80**
1440	32	2592	RR . 201100322 . XA	**2611,52**	3552	RR . 301100322 . XA	**2947,84**	4512	RR . 401100322 . XA	**3589,12**
1530	34	2754	RR . 201100342 . XA	**2774,74**	3774	RR . 301100342 . XA	**3132,08**	4794	RR . 401100342 . XA	**3813,44**
1620	36	2916	RR . 201100362 . XA	**2937,96**	3996	RR . 301100362 . XA	**3316,32**	5076	RR . 401100362 . XA	**4037,76**
1710	38	3078	RR . 201100382 . XA	**3101,18**	4218	RR . 301100382 . XA	**3500,56**	5358	RR . 401100382 . XA	**4262,08**
1800	40	3240	RR . 201100402 . XA	**3264,40**	4440	RR . 301100402 . XA	**3684,80**	5640	RR . 401100402 . XA	**4486,40**
1890	42	3402	RR . 201100422 . XA	**3427,62**	4662	RR . 301100422 . XA	**3869,04**	5922	RR . 401100422 . XA	**4710,72**
1980	44	3564	RR . 201100442 . XA	**3590,84**	4884	RR . 301100442 . XA	**4053,28**	6204	RR . 401100442 . XA	**4935,04**
2070	46	3726	RR . 201100462 . XA	**3754,06**	5106	RR . 301100462 . XA	**4237,52**	6486	RR . 401100462 . XA	**5159,36**
2160	48	3888	RR . 201100482 . XA	**3917,28**	5328	RR . 301100482 . XA	**4421,76**	6768	RR . 401100482 . XA	**5383,68**
2250	50	4050	RR . 201100502 . XA	**4080,50**	5550	RR . 301100502 . XA	**4606,00**	7050	RR . 401100502 . XA	**5608,00**
Max. Glieder/Block / 2. Bl. / 3. Bl.		66 / 22 / 22			66 / 22 / 22			66 / 22 / 22		

Hinweis: Die fertige 15-stellige Artikelnummer ergibt sich durch Ergänzen der Kürzel für Standard (N) / Einbauventil (V) und des Anschlussbildes siehe Leitfaden für Bestellung mit fertig konfigurierter Artikelnummer Seite 24.
Basispreis in RAL9016 ohne Anschlussbild. Mehrpreise für Anschlussbilder und Einbauventil siehe Seite 25.
Aufpreis Sonderfarbe siehe Seite 147.

Masse pro Heizkörper > 125 kg (Leergewicht)
Norm-Wärmeleistung Φ_L und Φ_S bei 75/65/20 °C (ΔT 50 K) nach EN 442
Keine Anschlussmoglichkeiten 69, 89, 50, 70, 96, 98, 07 und 05 sowie kein Einbauventil moglich.

Bauhöhe 1100 mm

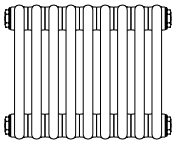

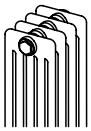

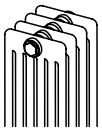

Modell		5110			6110		
Bauhöhe BH	mm	1100			1100		
Bautiefe BT	mm	185			225		
Ø Masse pro Glied M	kg/Gl.	3,65			4,10		
Exponent n		1,3800			1,4000		
Baulänge BL mm	**Baulänge Glieder**	**Φ_S ΔT 50 K Watt**	**Artikelnummer**	**Preis EUR**	**Φ_S ΔT 50 K Watt**	**Artikelnummer**	**Preis EUR**
360	8	1376	RR . 501100082 . XA	**1040,32**	1608	RR . 601100082 . XA	**1201,04**
450	10	1720	RR . 501100102 . XA	**1300,40**	2010	RR . 601100102 . XA	**1501,30**
540	12	2064	RR . 501100122 . XA	**1560,48**	2412	RR . 601100122 . XA	**1801,56**
630	14	2408	RR . 501100142 . XA	**1820,56**	2814	RR . 601100142 . XA	**2101,82**
720	16	2752	RR . 501100162 . XA	**2080,64**	3216	RR . 601100162 . XA	**2402,08**
810	18	3096	RR . 501100182 . XA	**2340,72**	3618	RR . 601100182 . XA	**2702,34**
900	20	3440	RR . 501100202 . XA	**2600,80**	4020	RR . 601100202 . XA	**3002,60**
990	22	3784	RR . 501100222 . XA	**2860,88**	4422	RR . 601100222 . XA	**3302,86**
1080	24	4128	RR . 501100242 . XA	**3120,96**	4824	RR . 601100242 . XA	**3603,12**
1170	26	4472	RR . 501100262 . XA	**3381,04**	5226	RR . 601100262 . XA	**3903,38**
1260	28	4816	RR . 501100282 . XA	**3641,12**	5628	RR . 601100282 . XA	**4203,64**
1350	30	5160	RR . 501100302 . XA	**3901,20**	6030	RR . 601100302 . XA	**4503,90**
1440	32	5504	RR . 501100322 . XA	**4161,28**	6432	RR . 601100322 . XA	**4804,16**
1530	34	5848	RR . 501100342 . XA	**4421,36**	6834	RR . 601100342 . XA	**5104,42**
1620	36	6192	RR . 501100362 . XA	**4681,44**	7236	RR . 601100362 . XA	**5404,68**
1710	38	6536	RR . 501100382 . XA	**4941,52**	7638	RR . 601100382 . XA	**5704,94**
1800	40	6880	RR . 501100402 . XA	**5201,60**	8040	RR . 601100402 . XA	**6005,20**
1890	42	7224	RR . 501100422 . XA	**5461,68**	8442	RR . 601100422 . XA	**6305,46**
1980	44	7568	RR . 501100442 . XA	**5721,76**	8844	RR . 601100442 . XA	**6605,72**
Max. Glieder/Block/2. Bl./3. Bl.		44/22/22			44/22/22		

Mehrpreis (pro Heizkörper)

ohne Einbauventil		mit Einbauventil oben	
Anschlussbild	**Mehrpreis**	**Anschlussbild**	**Mehrpreis**
12, 14, 32, 34	–	69, 89	**322,10**
13, 31	**82,45**		
24, 42	**34,27**	96, 98	**495,36**
50, 68, 69, 70, 86, 89	**175,09**	50, 70	**322,10**
05, 07, 96, 98	**188,62**		
57, 75	**241,07**		

arbonia

Basis-Preise und technische Daten

Bauhöhe 1200 mm

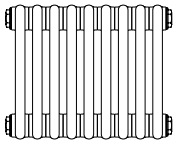
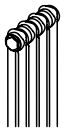
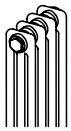
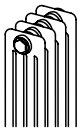

Modell		2120			3120			4120		
Bauhöhe BH	mm	1200			1200			1200		
Bautiefe BT	mm	65			105			145		
Ø Masse pro Glied M	kg/Gl.	1,56			2,34			3,12		
Exponent n		1,3200			1,3500			1,3500		
Baulänge BL mm	**Baulänge Glieder**	**Φ_S ΔT 50 K Watt**	**Artikelnummer**	**Preis EUR**	**Φ_S ΔT 50 K Watt**	**Artikelnummer**	**Preis EUR**	**Φ_S ΔT 50 K Watt**	**Artikelnummer**	**Preis EUR**
360	8	704	RR . 201200082 . XA	**662,08**	960	RR . 301200082 . XA	**776,32**	1216	RR . 401200082 . XA	**888,88**
450	10	880	RR . 201200102 . XA	**827,60**	1200	RR . 301200102 . XA	**970,40**	1520	RR . 401200102 . XA	**1111,10**
540	12	1056	RR . 201200122 . XA	**993,12**	1440	RR . 301200122 . XA	**1164,48**	1824	RR . 401200122 . XA	**1333,32**
630	14	1232	RR . 201200142 . XA	**1158,64**	1680	RR . 301200142 . XA	**1358,56**	2128	RR . 401200142 . XA	**1555,54**
720	16	1408	RR . 201200162 . XA	**1324,16**	1920	RR . 301200162 . XA	**1552,64**	2432	RR . 401200162 . XA	**1777,76**
810	18	1584	RR . 201200182 . XA	**1489,68**	2160	RR . 301200182 . XA	**1746,72**	2736	RR . 401200182 . XA	**1999,98**
900	20	1760	RR . 201200202 . XA	**1655,20**	2400	RR . 301200202 . XA	**1940,80**	3040	RR . 401200202 . XA	**2222,20**
990	22	1936	RR . 201200222 . XA	**1820,72**	2640	RR . 301200222 . XA	**2134,88**	3344	RR . 401200222 . XA	**2444,42**
1080	24	2112	RR . 201200242 . XA	**1986,24**	2880	RR . 301200242 . XA	**2328,96**	3648	RR . 401200242 . XA	**2666,64**
1170	26	2288	RR . 201200262 . XA	**2151,76**	3120	RR . 301200262 . XA	**2523,04**	3952	RR . 401200262 . XA	**2888,86**
1260	28	2464	RR . 201200282 . XA	**2317,28**	3360	RR . 301200282 . XA	**2717,12**	4256	RR . 401200282 . XA	**3111,08**
1350	30	2640	RR . 201200302 . XA	**2482,80**	3600	RR . 301200302 . XA	**2911,20**	4560	RR . 401200302 . XA	**3333,30**
1440	32	2816	RR . 201200322 . XA	**2648,32**	3840	RR . 301200322 . XA	**3105,28**	4864	RR . 401200322 . XA	**3555,52**
1530	34	2992	RR . 201200342 . XA	**2813,84**	4080	RR . 301200342 . XA	**3299,36**	5168	RR . 401200342 . XA	**3777,74**
1620	36	3168	RR . 201200362 . XA	**2979,36**	4320	RR . 301200362 . XA	**3493,44**	5472	RR . 401200362 . XA	**3999,96**
1710	38	3344	RR . 201200382 . XA	**3144,88**	4560	RR . 301200382 . XA	**3687,52**	5776	RR . 401200382 . XA	**4222,18**
1800	40	3520	RR . 201200402 . XA	**3310,40**	4800	RR . 301200402 . XA	**3881,60**	6080	RR . 401200402 . XA	**4444,40**
1890	42	3696	RR . 201200422 . XA	**3475,92**	5040	RR . 301200422 . XA	**4075,68**	6384	RR . 401200422 . XA	**4666,62**
1980	44	3872	RR . 201200442 . XA	**3641,44**	5280	RR . 301200442 . XA	**4269,76**	6688	RR . 401200442 . XA	**4888,84**
2070	46	4048	RR . 201200462 . XA	**3806,96**	5520	RR . 301200462 . XA	**4463,84**	6992	RR . 401200462 . XA	**5111,06**
2160	48	4224	RR . 201200482 . XA	**3972,48**	5760	RR . 301200482 . XA	**4657,92**	7296	RR . 401200482 . XA	**5333,28**
2250	50	4400	RR . 201200502 . XA	**4138,00**	6000	RR . 301200502 . XA	**4852,00**	7600	RR . 401200502 . XA	**5555,50**
Max. Glieder/Block / 2. Bl. / 3. Bl.		66 / 22 / 22			66 / 22 / 22			66 / 22 / 22		

Hinweis: Die fertige 15-stellige Artikelnummer ergibt sich durch Ergänzen der Kürzel für Standard (N) / Einbauventil (V) und des Anschlussbildes siehe Leitfaden für Bestellung mit fertig konfigurierter Artikelnummer Seite 24.
Basispreis in RAL9016 ohne Anschlussbild. Mehrpreise für Anschlussbilder und Einbauventil siehe Seite 25.
Aufpreis Sonderfarbe siehe Seite 147.

Masse pro Heizkörper > 125 kg (Leergewicht)
Norm-Wärmeleistung Φ_L und Φ_S bei 75/65/20 °C (ΔT 50 K) nach EN 442
Keine Anschlussmoglichkeiten 69, 89, 50, 70, 96, 98, 07 und 05 sowie kein Einbauventil moglich.

Bauhöhe 1200 mm

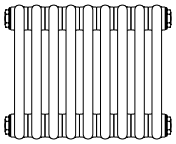
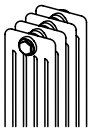
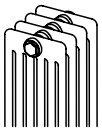

Modell		5120			6120		
Bauhöhe BH	mm	1200			1200		
Bautiefe BT	mm	185			225		
Ø Masse pro Glied M	kg/Gl.	3,96			4,76		
Exponent n		1,3800			1,4000		
Ba ulänge BL mm	**Baulänge Glieder**	**Φ_S ΔT 50 K Watt**	**Artikelnummer**	**Preis EUR**	**Φ_S ΔT 50 K Watt**	**Artikelnummer**	**Preis EUR**
360	8	1488	RR . 501200082 . XA	**1069,60**	1736	RR . 601200082 . XA	**1264,24**
450	10	1860	RR . 501200102 . XA	**1337,00**	2170	RR . 601200102 . XA	**1580,30**
540	12	2232	RR . 501200122 . XA	**1604,40**	2604	RR . 601200122 . XA	**1896,36**
630	14	2604	RR . 501200142 . XA	**1871,80**	3038	RR . 601200142 . XA	**2212,42**
720	16	2976	RR . 501200162 . XA	**2139,20**	3472	RR . 601200162 . XA	**2528,48**
810	18	3348	RR . 501200182 . XA	**2406,60**	3906	RR . 601200182 . XA	**2844,54**
900	20	3720	RR . 501200202 . XA	**2674,00**	4340	RR . 601200202 . XA	**3160,60**
990	22	4092	RR . 501200222 . XA	**2941,40**	4774	RR . 601200222 . XA	**3476,66**
1080	24	4464	RR . 501200242 . XA	**3208,80**	5208	RR . 601200242 . XA	**3792,72**
1170	26	4836	RR . 501200262 . XA	**3476,20**	5642	RR . 601200262 . XA	**4108,78**
1260	28	5208	RR . 501200282 . XA	**3743,60**	6076	RR . 601200282 . XA	**4424,84**
1350	30	5580	RR . 501200302 . XA	**4011,00**	6510	RR . 601200302 . XA	**4740,90**
1440	32	5952	RR . 501200322 . XA	**4278,40**	6944	RR . 601200322 . XA	**5056,96**
1530	34	6324	RR . 501200342 . XA	**4545,80**	7378	RR . 601200342 . XA	**5373,02**
1620	36	6696	RR . 501200362 . XA	**4813,20**	7812	RR . 601200362 . XA	5689,08
1710	38	7068	RR . 501200382 . XA	**5080,60**	8246	RR . 601200382 . XA	6005,14
1800	40	7440	RR . 501200402 . XA	**5348,00**	8680	RR . 601200402 . XA	6321,20
1890	42	7812	RR . 501200422 . XA	**5615,40**	9114	RR . 601200422 . XA	6637,26
1980	44	8184	RR . 501200442 . XA	**5882,80**	9548	RR . 601200442 . XA	6953,32
Max. Glieder/Block/2. Bl./3. Bl.		44/22/22			44/22/22		

Mehrpreis (pro Heizkörper)

ohne Einbauventil		mit Einbauventil oben	
Anschlussbild	**Mehrpreis**	**Anschlussbild**	**Mehrpreis**
12, 14, 32, 34	–	69, 89	**322,10**
13, 31	**82,45**		
24, 42	**34,27**	96, 98	**495,36**
50, 68, 69, 70, 86, 89	**175,09**	50, 70	**322,10**
05, 07, 96, 98	**188,62**		
57, 75	**241,07**		

Basis-Preise und technische Daten

Bauhöhe 1500 mm

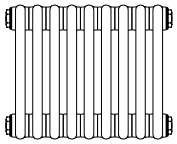

Modell		2150			3150			4150		
Bauhöhe BH	mm	1500			1500			1500		
Bautiefe BT	mm	65			105			145		
Ø Masse pro Glied M	kg/Gl.	1,37			1,23			2,56		
Exponent n		1,3200			1,3500			1,3500		
Baulänge BL mm	**Baulänge Glieder**	**Φ_S ΔT 50 K Watt**	**Artikelnummer**	**Preis EUR**	**Φ_S ΔT 50 K Watt**	**Artikelnummer**	**Preis EUR**	**Φ_S ΔT 50 K Watt**	**Artikelnummer**	**Preis EUR**
360	8	872	RR . 201500082 . XA	**732,64**	1176	RR . 301500082 . XA	**867,20**	1488	RR . 401500082 . XA	**1024,32**
450	10	1090	RR . 201500102 . XA	**915,80**	1470	RR . 301500102 . XA	**1084,00**	1860	RR . 401500102 . XA	**1280,40**
540	12	1308	RR . 201500122 . XA	**1098,96**	1764	RR . 301500122 . XA	**1300,80**	2232	RR . 401500122 . XA	**1536,48**
630	14	1526	RR . 201500142 . XA	**1282,12**	2058	RR . 301500142 . XA	**1517,60**	2604	RR . 401500142 . XA	**1792,56**
720	16	1744	RR . 201500162 . XA	**1465,28**	2352	RR . 301500162 . XA	**1734,40**	2976	RR . 401500162 . XA	**2048,64**
810	18	1962	RR . 201500182 . XA	**1648,44**	2646	RR . 301500182 . XA	**1951,20**	3348	RR . 401500182 . XA	**2304,72**
900	20	2180	RR . 201500202 . XA	**1831,60**	2940	RR . 301500202 . XA	**2168,00**	3720	RR . 401500202 . XA	**2560,80**
990	22	2398	RR . 201500222 . XA	**2014,76**	3234	RR . 301500222 . XA	**2384,80**	4092	RR . 401500222 . XA	**2816,88**
1080	24	2616	RR . 201500242 . XA	**2197,92**	3528	RR . 301500242 . XA	**2601,60**	4464	RR . 401500242 . XA	**3072,96**
1170	26	2834	RR . 201500262 . XA	**2381,08**	3822	RR . 301500262 . XA	**2818,40**	4836	RR . 401500262 . XA	**3329,04**
1260	28	3052	RR . 201500282 . XA	**2564,24**	4116	RR . 301500282 . XA	**3035,20**	5208	RR . 401500282 . XA	**3585,12**
1350	30	3270	RR . 201500302 . XA	**2747,40**	4410	RR . 301500302 . XA	**3252,00**	5580	RR . 401500302 . XA	**3841,20**
1440	32	3488	RR . 201500322 . XA	**2930,56**	4704	RR . 301500322 . XA	**3468,80**	5952	RR . 401500322 . XA	**4097,28**
1530	34	3706	RR . 201500342 . XA	**3113,72**	4998	RR . 301500342 . XA	**3685,60**	6324	RR . 401500342 . XA	**4353,36**
1620	36	3924	RR . 201500362 . XA	**3296,88**	5292	RR . 301500362 . XA	**3902,40**	6696	RR . 401500362 . XA	**4609,44**
1710	38	4142	RR . 201500382 . XA	**3480,04**	5586	RR . 301500382 . XA	**4119,20**	7068	RR . 401500382 . XA	**4865,52**
1800	40	4360	RR . 201500402 . XA	**3663,20**	5880	RR . 301500402 . XA	**4336,00**	7440	RR . 401500402 . XA	**5121,60**
1890	42	4578	RR . 201500422 . XA	**3846,36**	6174	RR . 301500422 . XA	**4552,80**	7812	RR . 401500422 . XA	**5377,68**
1980	44	4796	RR . 201500442 . XA	**4029,52**	6468	RR . 301500442 . XA	**4769,60**	8184	RR . 401500442 . XA	**5633,76**
2070	46	5014	RR . 201500462 . XA	**4212,68**	6762	RR . 301500462 . XA	**4986,40**	8556	RR . 401500462 . XA	**5889,84**
2160	48	5232	RR . 201500482 . XA	**4395,84**	7056	RR . 301500482 . XA	**5203,20**	8928	RR . 401500482 . XA	**6145,92**
2250	50	5450	RR . 201500502 . XA	**4579,00**	7350	RR . 301500502 . XA	**5420,00**	9300	RR . 401500502 . XA	**6402,00**
Max. Glieder/Block/2. Bl./3. Bl.		66/22/22			66/22/22			54/22/22		

Hinweis: Die fertige 15-stellige Artikelnummer ergibt sich durch Ergänzen der Kürzel für Standard (N)/Einbauventil (V) und des Anschlussbildes siehe Leitfaden für Bestellung mit fertig konfigurierter Artikelnummer Seite 24.
Basispreis in RAL9016 ohne Anschlussbild. Mehrpreise für Anschlussbilder und Einbauventil siehe Seite 25.
Aufpreis Sonderfarbe siehe Seite 147.

Masse pro Heizkörper > 125 kg (Leergewicht)
Norm-Wärmeleistung Φ_L und Φ_S bei 75/65/20 °C (ΔT 50 K) nach EN 442
Keine Anschlussmoglichkeiten 69, 89, 50, 70, 96, 98, 07 und 05 sowie kein Einbauventil moglich.

Bauhöhe 1500 mm

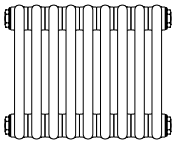

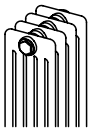

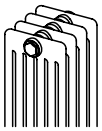

Modell		5150			6150		
Bauhöhe BH	mm	1500			1500		
Bautiefe BT	mm	185			225		
Ø Masse pro Glied M	kg/Gl.	4,87			5,85		
Exponent n		1,3700			1,4000		
Baulänge BL mm	**Baulänge Glieder**	**Φ_S ΔT 50 K Watt**	**Artikelnummer**	**Preis EUR**	**Φ_S ΔT 50 K Watt**	**Artikelnummer**	**Preis EUR**
360	8	1800	RR . 501500082 . XA	**1300,24**	2112	RR . 601500082 . XA	**1414,00**
450	10	2250	RR . 501500102 . XA	**1625,30**	2640	RR . 601500102 . XA	**1767,50**
540	12	2700	RR . 501500122 . XA	**1950,36**	3168	RR . 601500122 . XA	**2121,00**
630	14	3150	RR . 501500142 . XA	**2275,42**	3696	RR . 601500142 . XA	**2474,50**
720	16	3600	RR . 501500162 . XA	**2600,48**	4224	RR . 601500162 . XA	**2828,00**
810	18	4050	RR . 501500182 . XA	**2925,54**	4752	RR . 601500182 . XA	**3181,50**
900	20	4500	RR . 501500202 . XA	**3250,60**	5280	RR . 601500202 . XA	**3535,00**
990	22	4950	RR . 501500222 . XA	**3575,66**	5808	RR . 601500222 . XA	**3888,50**
1080	24	5400	RR . 501500242 . XA	**3900,72**	6336	RR . 601500242 . XA	**4242,00**
1170	26	5850	RR . 501500262 . XA	**4225,78**	6864	RR . 601500262 . XA	**4595,50**
1260	28	6300	RR . 501500282 . XA	**4550,84**	7392	RR . 601500282 . XA	**4949,00**
1350	30	6750	RR . 501500302 . XA	**4875,90**	7920	RR . 601500302 . XA	**5302,50**
Max. Glieder/Block/2. Bl./3. Bl.		30/22/22			30/22/22		

Mehrpreis (pro Heizkörper)

ohne Einbauventil		mit Einbauventil oben	
Anschlussbild	**Mehrpreis**	**Anschlussbild**	**Mehrpreis**
12, 14, 32, 34	–	69, 89	**322,10**
13, 31	**82,45**		
24, 42	**34,27**	96, 98	**495,36**
50, 68, 69, 70, 86, 89	**175,09**	50, 70	**322,10**
05, 07, 96, 98	**188,62**		
57, 75	**241,07**		

arbonia

Basis-Preise und technische Daten

Bauhöhe 1800 mm

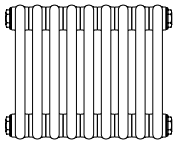

Modell		2180			3180			4180		
Bauhöhe BH	mm	1800			1800			1800		
Bautiefe BT	mm	65			105			145		
Ø Masse pro Glied M	kg/Gl.	1,44			3,43			4,58		
Exponent n		1,3200			1,3500			1,3400		
Baulänge BL mm	**Baulänge Glieder**	**Φ_S ΔT 50 K Watt**	**Artikelnummer**	**Preis EUR**	**Φ_S ΔT 50 K Watt**	**Artikelnummer**	**Preis EUR**	**Φ_S ΔT 50 K Watt**	**Artikelnummer**	**Preis EUR**
360	8	1040	RR . 201800082 . XA	**805,68**	1384	RR . 301800082 . XA	**947,60**	1752	RR . 401800082 . XA	**1129,84**
450	10	1300	RR . 201800102 . XA	**1007,10**	1730	RR . 301800102 . XA	**1184,50**	2190	RR . 401800102 . XA	**1412,30**
540	12	1560	RR . 201800122 . XA	**1208,52**	2076	RR . 301800122 . XA	**1421,40**	2628	RR . 401800122 . XA	**1694,76**
630	14	1820	RR . 201800142 . XA	**1409,94**	2422	RR . 301800142 . XA	**1658,30**	3066	RR . 401800142 . XA	**1977,22**
720	16	2080	RR . 201800162 . XA	**1611,36**	2768	RR . 301800162 . XA	**1895,20**	3504	RR . 401800162 . XA	**2259,68**
810	18	2340	RR . 201800182 . XA	**1812,78**	3114	RR . 301800182 . XA	**2132,10**	3942	RR . 401800182 . XA	**2542,14**
900	20	2600	RR . 201800202 . XA	**2014,20**	3460	RR . 301800202 . XA	**2369,00**	4380	RR . 401800202 . XA	**2824,60**
990	22	2860	RR . 201800222 . XA	**2215,62**	3806	RR . 301800222 . XA	**2605,90**	4818	RR . 401800222 . XA	**3107,06**
1080	24	3120	RR . 201800242 . XA	**2417,04**	4152	RR . 301800242 . XA	**2842,80**	5256	RR . 401800242 . XA	**3389,52**
1170	26	3380	RR . 201800262 . XA	**2618,46**	4498	RR . 301800262 . XA	**3079,70**	5694	RR . 401800262 . XA	**3671,98**
1260	28	3640	RR . 201800282 . XA	**2819,88**	4844	RR . 301800282 . XA	**3316,60**	6132	RR . 401800282 . XA	**3954,44**
1350	30	3900	RR . 201800302 . XA	**3021,30**	5190	RR . 301800302 . XA	**3553,50**	6570	RR . 401800302 . XA	**4236,90**
1440	32	4160	RR . 201800322 . XA	**3222,72**	5536	RR . 301800322 . XA	**3790,40**	7008	RR . 401800322 . XA	**4519,36**
1530	34	4420	RR . 201800342 . XA	**3424,14**	5882	RR . 301800342 . XA	**4027,30**	7446	RR . 401800342 . XA	**4801,82**
1620	36	4680	RR . 201800362 . XA	**3625,56**	6228	RR . 301800362 . XA	**4264,20**	7884	RR . 401800362 . XA	**5084,28**
1710	38	4940	RR . 201800382 . XA	**3826,98**	6574	RR . 301800382 . XA	**4501,10**	8322	RR . 401800382 . XA	**5366,74**
1800	40	5200	RR . 201800402 . XA	**4028,40**	6920	RR . 301800402 . XA	**4738,00**	8760	RR . 401800402 . XA	**5649,20**
1890	42	5460	RR . 201800422 . XA	**4229,82**	7266	RR . 301800422 . XA	**4974,90**	9198	RR . 401800422 . XA	**5931,66**
1980	44	5720	RR . 201800442 . XA	**4431,24**	7612	RR . 301800442 . XA	**5211,80**	9636	RR . 401800442 . XA	**6214,12**
2070	46	5980	RR . 201800462 . XA	**4632,66**	7958	RR . 301800462 . XA	**5448,70**	10074	RR . 401800462 . XA	**6496,58**
2160	48	6240	RR . 201800482 . XA	**4834,08**	8304	RR . 301800482 . XA	**5685,60**	10512	RR . 401800482 . XA	**6779,04**
2250	50	6500	RR . 201800502 . XA	**5035,50**	8650	RR . 301800502 . XA	**5922,50**	10950	RR . 401800502 . XA	**7061,50**
Max. Glieder/Block / 2. Bl. / 3. Bl.		66 / 22 / 22			66 / 22 / 22			54 / 22 / 22		

Hinweis: Die fertige 15-stellige Artikelnummer ergibt sich durch Ergänzen der Kürzel für Standard (N) / Einbauventil (V) und des Anschlussbildes siehe Leitfaden für Bestellung mit fertig konfigurierter Artikelnummer Seite 24.
Basispreis in RAL9016 ohne Anschlussbild. Mehrpreise für Anschlussbilder und Einbauventil siehe Seite 25.
Aufpreis Sonderfarbe siehe Seite 147.

Masse pro Heizkörper > 125 kg (Leergewicht)
Norm-Wärmeleistung Φ_L und Φ_S bei 75/65/20 °C (ΔT 50 K) nach EN 442
Keine Anschlussmoglichkeiten 69, 89, 50, 70, 96, 98, 07 und 05 sowie kein Einbauventil moglich.

Bauhöhe 1800 mm

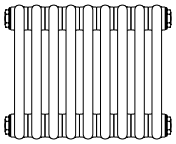

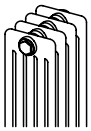

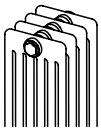

Modell		5180			6180		
Bauhöhe BH	mm	1800			1800		
Bautiefe BT	mm	185			225		
Ø Masse pro Glied M	kg/Gl.	5,78			6,95		
Exponent n		1,3700			1,3900		
Baulänge BL mm	**Baulänge Glieder**	**Φ_S ΔT 50 K Watt**	**Artikelnummer**	**Preis EUR**	**Φ_S ΔT 50 K Watt**	**Artikelnummer**	**Preis EUR**
360	8	2104	RR . 501800082 . XA	**1356,40**	2472	RR . 601800082 . XA	**1593,20**
450	10	2630	RR . 501800102 . XA	**1695,50**	3090	RR . 601800102 . XA	**1991,50**
540	12	3156	RR . 501800122 . XA	**2034,60**	3708	RR . 601800122 . XA	**2389,80**
630	14	3682	RR . 501800142 . XA	**2373,70**	4326	RR . 601800142 . XA	**2788,10**
720	16	4208	RR . 501800162 . XA	**2712,80**	4944	RR . 601800162 . XA	**3186,40**
810	18	4734	RR . 501800182 . XA	**3051,90**	5562	RR . 601800182 . XA	**3584,70**
900	20	5260	RR . 501800202 . XA	**3391,00**	6180	RR . 601800202 . XA	**3983,00**
990	22	5786	RR . 501800222 . XA	**3730,10**	6798	RR . 601800222 . XA	**4381,30**
1080	24	6312	RR . 501800242 . XA	**4069,20**	7416	RR . 601800242 . XA	**4779,60**
1170	26	6838	RR . 501800262 . XA	**4408,30**	8034	RR . 601800262 . XA	**5177,90**
1260	28	7364	RR . 501800282 . XA	**4747,40**	8652	RR . 601800282 . XA	**5576,20**
1350	30	7890	RR . 501800302 . XA	**5086,50**	9270	RR . 601800302 . XA	**5974,50**
Max. Glieder/Block/2. Bl./3. Bl.		30/22/22			30/22/22		

Mehrpreis (pro Heizkörper)

ohne Einbauventil		mit Einbauventil oben	
Anschlussbild	**Mehrpreis**	**Anschlussbild**	**Mehrpreis**
12, 14, 32, 34	–	69, 89	**322,10**
13, 31	**82,45**		
24, 42	**34,27**	96, 98	**495,36**
50, 68, 69, 70, 86, 89	**175,09**	50, 70	**322,10**
05, 07, 96, 98	**188,62**		
57, 75	**241,07**		

Basis-Preise und technische Daten

Bauhöhe 2000 mm

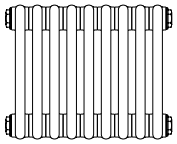
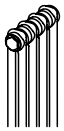
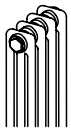
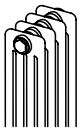

Modell		2200			3200			4200		
Bauhöhe BH	mm	2000			2000			2000		
Bautiefe BT	mm	65			105			145		
Ø Masse pro Glied M	kg/Gl.	2,53			3,80			5,06		
Exponent n		1,3200			1,3400			1,3400		
Baulänge BL mm	**Baulänge Glieder**	**Φ_S ΔT 50 K Watt**	**Artikelnummer**	**Preis EUR**	**Φ_S ΔT 50 K Watt**	**Artikelnummer**	**Preis EUR**	**Φ_S ΔT 50 K Watt**	**Artikelnummer**	**Preis EUR**
360	8	1152	RR . 202000082 . XA	**838,48**	1520	RR . 302000082 . XA	**989,12**	1928	RR . 402000082 . XA	**1199,04**
450	10	1440	RR . 202000102 . XA	**1048,10**	1900	RR . 302000102 . XA	**1236,40**	2410	RR . 402000102 . XA	**1498,80**
540	12	1728	RR . 202000122 . XA	**1257,72**	2280	RR . 302000122 . XA	**1483,68**	2892	RR . 402000122 . XA	**1798,56**
630	14	2016	RR . 202000142 . XA	**1467,34**	2660	RR . 302000142 . XA	**1730,96**	3374	RR . 402000142 . XA	**2098,32**
720	16	2304	RR . 202000162 . XA	**1676,96**	3040	RR . 302000162 . XA	**1978,24**	3856	RR . 402000162 . XA	**2398,08**
810	18	2592	RR . 202000182 . XA	**1886,58**	3420	RR . 302000182 . XA	**2225,52**	4338	RR . 402000182 . XA	**2697,84**
900	20	2880	RR . 202000202 . XA	**2096,20**	3800	RR . 302000202 . XA	**2472,80**	4820	RR . 402000202 . XA	**2997,60**
990	22	3168	RR . 202000222 . XA	**2305,82**	4180	RR . 302000222 . XA	**2720,08**	5302	RR . 402000222 . XA	**3297,36**
1080	24	3456	RR . 202000242 . XA	**2515,44**	4560	RR . 302000242 . XA	**2967,36**	5784	RR . 402000242 . XA	**3597,12**
1170	26	3744	RR . 202000262 . XA	**2725,06**	4940	RR . 302000262 . XA	**3214,64**	6266	RR . 402000262 . XA	**3896,88**
1260	28	4032	RR . 202000282 . XA	**2934,68**	5320	RR . 302000282 . XA	**3461,92**	6748	RR . 402000282 . XA	**4196,64**
1350	30	4320	RR . 202000302 . XA	**3144,30**	5700	RR . 302000302 . XA	**3709,20**	7230	RR . 402000302 . XA	**4496,40**
Max. Glieder/Block / 2. Bl. / 3. Bl.		66 / 22 / 22			59 / 22 / 22			44 / 22 / 22		

Hinweis: Die fertige 15-stellige Artikelnummer ergibt sich durch Ergänzen der Kürzel für Standard (N) / Einbauventil (V) und des Anschlussbildes siehe Leitfaden für Bestellung mit fertig konfigurierter Artikelnummer Seite 24.
Basispreis in RAL9016 ohne Anschlussbild. Mehrpreise für Anschlussbilder und Einbauventil siehe Seite 25.
Aufpreis Sonderfarbe siehe Seite 147.

Masse pro Heizkörper > 125 kg (Leergewicht)
Norm-Wärmeleistung Φ_L und Φ_S bei 75 / 65 / 20 °C (ΔT 50 K) nach EN 442
Keine Anschlussmoglichkeiten 69, 89, 50, 70, 96, 98, 07 und 05 sowie kein Einbauventil moglich.

Bauhöhe 2000 mm

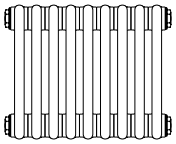
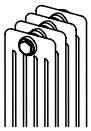
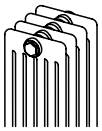

Modell		5200			6200		
Bauhöhe BH mm		2000			2000		
Bautiefe BT mm		185			225		
Ø Masse pro Glied M kg/Gl.		6,38			7,67		
Exponent n		1,3700			1,3900		
Baulänge BL mm	**Baulänge Glieder**	**Φ_S ΔT 50 K Watt**	**Artikelnummer**	**Preis EUR**	**Φ_S ΔT 50 K Watt**	**Artikelnummer**	**Preis EUR**
360	8	2296	RR . 502000082 . XA	**1449,44**	2712	RR . 602000082 . XA	**1687,36**
450	10	2870	RR . 502000102 . XA	**1811,80**	3390	RR . 602000102 . XA	**2109,20**
540	12	3444	RR . 502000122 . XA	**2174,16**	4068	RR . 602000122 . XA	**2531,04**
630	14	4018	RR . 502000142 . XA	**2536,52**	4746	RR . 602000142 . XA	**2952,88**
720	16	4592	RR . 502000162 . XA	**2898,88**	5424	RR . 602000162 . XA	**3374,72**
810	18	5166	RR . 502000182 . XA	**3261,24**	6102	RR . 602000182 . XA	**3796,56**
900	20	5740	RR . 502000202 . XA	**3623,60**	6780	RR . 602000202 . XA	**4218,40**
990	22	6314	RR . 502000222 . XA	**3985,96**	7458	RR . 602000222 . XA	**4640,24**
1080	24	6888	RR . 502000242 . XA	**4348,32**	8136	RR . 602000242 . XA	**5062,08**
1170	26	7462	RR . 502000262 . XA	**4710,68**	8814	RR . 602000262 . XA	**5483,92**
1260	28	8036	RR . 502000282 . XA	**5073,04**	9492	RR . 602000282 . XA	**5905,76**
1350	30	8610	RR . 502000302 . XA	**5435,40**	10170	RR . 602000302 . XA	**6327,60**
Max. Glieder/Block / 2. Bl. / 3. Bl.		30 / 22 / 22			30 / 22 / 22		

Mehrpreis (pro Heizkörper)

ohne Einbauventil		mit Einbauventil oben	
Anschlussbild	**Mehrpreis**	**Anschlussbild**	**Mehrpreis**
12, 14, 32, 34	–	69, 89	**322,10**
13, 31	**82,45**		
24, 42	**34,27**	96, 98	**495,36**
50, 68, 69, 70, 86, 89	**175,09**	50, 70	**322,10**
05, 07, 96, 98	**188,62**		
57, 75	**241,07**		

Basis-Preise und technische Daten

Bauhöhe 2200 mm

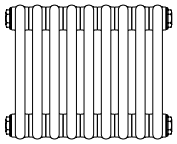
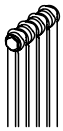
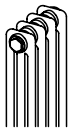
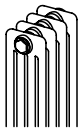

Modell		2220			3220			4220		
Bauhöhe BH	mm	2200			2200			2200		
Bautiefe BT	mm	65			105			145		
Ø Masse pro Glied M	kg/Gl.	2,78			4,16			5,55		
Exponent n		1,3200			1,3400			1,3400		
Baulänge BL mm	**Baulänge Glieder**	**Φ_S ΔT 50 K Watt**	**Artikelnummer**	**Preis EUR**	**Φ_S ΔT 50 K Watt**	**Artikelnummer**	**Preis EUR**	**Φ_S ΔT 50 K Watt**	**Artikelnummer**	**Preis EUR**
360	8	1264	RR . 202200082 . XA	**1042,72**	1656	RR . 302200082 . XA	**1214,64**	2096	RR . 402200082 . XA	**1436,32**
450	10	1580	RR . 202200102 . XA	**1303,40**	2070	RR . 302200102 . XA	**1518,30**	2620	RR . 402200102 . XA	**1795,40**
540	12	1896	RR . 202200122 . XA	**1564,08**	2484	RR . 302200122 . XA	**1821,96**	3144	RR . 402200122 . XA	**2154,48**
630	14	2212	RR . 202200142 . XA	**1824,76**	2898	RR . 302200142 . XA	**2125,62**	3668	RR . 402200142 . XA	**2513,56**
720	16	2528	RR . 202200162 . XA	**2085,44**	3312	RR . 302200162 . XA	**2429,28**	4192	RR . 402200162 . XA	**2872,64**
810	18	2844	RR . 202200182 . XA	**2346,12**	3726	RR . 302200182 . XA	**2732,94**	4716	RR . 402200182 . XA	**3231,72**
900	20	3160	RR . 202200202 . XA	**2606,80**	4140	RR . 302200202 . XA	**3036,60**	5240	RR . 402200202 . XA	**3590,80**
990	22	3476	RR . 202200222 . XA	**2867,48**	4554	RR . 302200222 . XA	**3340,26**	5764	RR . 402200222 . XA	**3949,88**
1080	24	3792	RR . 202200242 . XA	**3128,16**	4968	RR . 302200242 . XA	**3643,92**	6288	RR . 402200242 . XA	**4308,96**
1170	26	4108	RR . 202200262 . XA	**3388,84**	5382	RR . 302200262 . XA	**3947,58**	6812	RR . 402200262 . XA	**4668,04**
1260	28	4424	RR . 202200282 . XA	**3649,52**	5796	RR . 302200282 . XA	**4251,24**	7336	RR . 402200282 . XA	**5027,12**
1350	30	4740	RR . 202200302 . XA	**3910,20**	6210	RR . 302200302 . XA	**4554,90**	7860	RR . 402200302 . XA	**5386,20**
Max. Glieder/Block / 2. Bl. / 3. Bl.		42 / 22 / 22			59 / 22 / 22			44 / 22 / 22		

Hinweis: Die fertige 15-stellige Artikelnummer ergibt sich durch Ergänzen der Kürzel für Standard (N) / Einbauventil (V) und des Anschlussbildes siehe Leitfaden für Bestellung mit fertig konfigurierter Artikelnummer Seite 24.
Basispreis in RAL9016 ohne Anschlussbild. Mehrpreise für Anschlussbilder und Einbauventil siehe Seite 25.
Aufpreis Sonderfarbe siehe Seite 147.

Masse pro Heizkörper > 125 kg (Leergewicht)
Norm-Wärmeleistung Φ_L und Φ_S bei 75/65/20 °C (ΔT 50 K) nach EN 442
Keine Anschlussmoglichkeiten 69, 89, 50, 70, 96, 98, 07 und 05 sowie kein Einbauventil moglich.

Bauhöhe 2200 mm

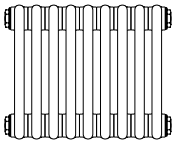
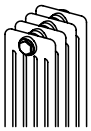
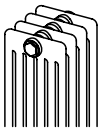

Modell		5220			6220		
Bauhöhe BH mm		2200			2200		
Bautiefe BT mm		185			225		
Ø Masse pro Glied M kg/Gl.		6,99			8,40		
Exponent n		1,3600			1,3900		
Baulänge BL mm	**Baulänge Glieder**	**Φ_S ΔT 50 K Watt**	**Artikelnummer**	**Preis EUR**	**Φ_S ΔT 50 K Watt**	**Artikelnummer**	**Preis EUR**
360	8	2480	RR . 502200082 . XA	**1690,24**	2936	RR . 602200082 . XA	**1983,76**
450	10	3100	RR . 502200102 . XA	**2112,80**	3670	RR . 602200102 . XA	**2479,70**
540	12	3720	RR . 502200122 . XA	**2535,36**	4404	RR . 602200122 . XA	**2975,64**
630	14	4340	RR . 502200142 . XA	**2957,92**	5138	RR . 602200142 . XA	**3471,58**
720	16	4960	RR . 502200162 . XA	**3380,48**	5872	RR . 602200162 . XA	**3967,52**
810	18	5580	RR . 502200182 . XA	**3803,04**	6606	RR . 602200182 . XA	**4463,46**
900	20	6200	RR . 502200202 . XA	**4225,60**	7340	RR . 602200202 . XA	**4959,40**
990	22	6820	RR . 502200222 . XA	**4648,16**	8074	RR . 602200222 . XA	**5455,34**
1080	24	7440	RR . 502200242 . XA	**5070,72**			
1170	26	8060	RR . 502200262 . XA	**5493,28**			
1260	28	8680	RR . 502200282 . XA	**5915,84**			
1350	30	9300	RR . 502200302 . XA	**6338,40**			
Max. Glieder/Block/2. Bl./3. Bl.		30/22/22			22/22/22		

Mehrpreis (pro Heizkörper)

ohne Einbauventil		mit Einbauventil oben	
Anschlussbild	**Mehrpreis**	**Anschlussbild**	**Mehrpreis**
12, 14, 32, 34	–	69, 89	**322,10**
13, 31	**82,45**		
24, 42	**34,27**	96, 98	**495,36**
50, 68, 69, 70, 86, 89	**175,09**	50, 70	**322,10**
05, 07, 96, 98	**188,62**		
57, 75	**241,07**		

Basis-Preise und technische Daten

Bauhöhe 2500 mm

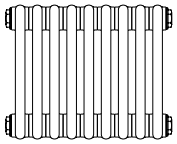
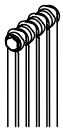
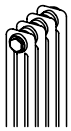
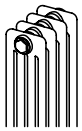

Modell		2250			3250			4250		
Bauhöhe BH	mm	2500			2500			2500		
Bautiefe BT	mm	65			105			145		
Ø Masse pro Glied M	kg/Gl.	3,14			4,71			6,27		
Exponent n		1,3200			1,3400			1,3400		
Baulänge BL mm	**Baulänge Glieder**	**Φ_S ΔT 50 K Watt**	**Artikelnummer**	**Preis EUR**	**Φ_S ΔT 50 K Watt**	**Artikelnummer**	**Preis EUR**	**Φ_S ΔT 50 K Watt**	**Artikelnummer**	**Preis EUR**
360	8	1432	RR . 202500082 . XA	**1174,32**	1848	RR . 302500082 . XA	**1391,12**	2344	RR . 402500082 . XA	**1654,80**
450	10	1790	RR . 202500102 . XA	**1467,90**	2310	RR . 302500102 . XA	**1738,90**	2930	RR . 402500102 . XA	**2068,50**
540	12	2148	RR . 202500122 . XA	**1761,48**	2772	RR . 302500122 . XA	**2086,68**	3516	RR . 402500122 . XA	**2482,20**
630	14	2506	RR . 202500142 . XA	**2055,06**	3234	RR . 302500142 . XA	**2434,46**	4102	RR . 402500142 . XA	**2895,90**
720	16	2864	RR . 202500162 . XA	**2348,64**	3696	RR . 302500162 . XA	**2782,24**	4688	RR . 402500162 . XA	**3309,60**
810	18	3222	RR . 202500182 . XA	**2642,22**	4158	RR . 302500182 . XA	**3130,02**	5274	RR . 402500182 . XA	**3723,30**
900	20	3580	RR . 202500202 . XA	**2935,80**	4620	RR . 302500202 . XA	**3477,80**	5860	RR . 402500202 . XA	**4137,00**
990	22	3938	RR . 202500222 . XA	**3229,38**	5082	RR . 302500222 . XA	**3825,58**	6446	RR . 402500222 . XA	**4550,70**
1080	24	4296	RR . 202500242 . XA	**3522,96**	5544	RR . 302500242 . XA	**4173,36**	7032	RR . 402500242 . XA	**4964,40**
1170	26	4654	RR . 202500262 . XA	**3816,54**	6006	RR . 302500262 . XA	**4521,14**	7618	RR . 402500262 . XA	**5378,10**
1260	28	5012	RR . 202500282 . XA	**4110,12**	6468	RR . 302500282 . XA	**4868,92**	8204	RR . 402500282 . XA	**5791,80**
1350	30	5370	RR . 202500302 . XA	**4403,70**	6930	RR . 302500302 . XA	**5216,70**	8790	RR . 402500302 . XA	**6205,50**
Max. Glieder/Block / 2. Bl. / 3. Bl.		42 / 22 / 22			30 / 22 / 22			30 / 22 / 22		

Hinweis: Die fertige 15-stellige Artikelnummer ergibt sich durch Ergänzen der Kürzel für Standard (N) / Einbauventil (V) und des Anschlussbildes siehe Leitfaden für Bestellung mit fertig konfigurierter Artikelnummer Seite 24.
Basispreis in RAL9016 ohne Anschlussbild. Mehrpreise für Anschlussbilder und Einbauventil siehe Seite 25.
Aufpreis Sonderfarbe siehe Seite 147.

Masse pro Heizkörper > 125 kg (Leergewicht)
Norm-Wärmeleistung Φ_L und Φ_S bei 75/65/20 °C (ΔT 50 K) nach EN 442
Keine Anschlussmoglichkeiten 69, 89, 50, 70, 96, 98, 07 und 05 sowie kein Einbauventil moglich.

Bauhöhe 2500 mm

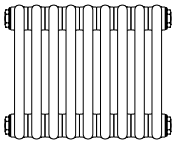
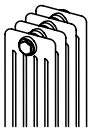
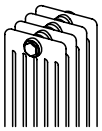

Modell		5250			6250		
Bauhöhe BH mm		2500			2500		
Bautiefe BT mm		185			225		
Ø Masse pro Glied M kg/Gl.		7,90			9,49		
Exponent n		1,3600			1,3900		
Baulänge BL mm	**Baulänge Glieder**	**Φ_S ΔT 50 K Watt**	**Artikelnummer**	**Preis EUR**	**Φ_S ΔT 50 K Watt**	**Artikelnummer**	**Preis EUR**
360	8	2744	RR . 502500082 . XA	**1936,00**	3264	RR . 602500082 . XA	**2170,24**
450	10	3430	RR . 502500102 . XA	**2420,00**	4080	RR . 602500102 . XA	**2712,80**
540	12	4116	RR . 502500122 . XA	**2904,00**	4896	RR . 602500122 . XA	**3255,36**
630	14	4802	RR . 502500142 . XA	**3388,00**	5712	RR . 602500142 . XA	**3797,92**
720	16	5488	RR . 502500162 . XA	**3872,00**	6528	RR . 602500162 . XA	**4340,48**
810	18	6174	RR . 502500182 . XA	**4356,00**	7344	RR . 602500182 . XA	**4883,04**
900	20	6860	RR . 502500202 . XA	**4840,00**	8160	RR . 602500202 . XA	**5425,60**
990	22	7546	RR . 502500222 . XA	**5324,00**	8976	RR . 602500222 . XA	**5968,16**
1080	24	8232	RR . 502500242 . XA	**5808,00**			
1170	26	8918	RR . 502500262 . XA	**6292,00**			
1260	28	9604	RR . 502500282 . XA	**6776,00**			
1350	30	10290	RR . 502500302 . XA	**7260,00**			
Max. Glieder/Block/2. Bl./3. Bl.		30/22/22			22/22/22		

Mehrpreis (pro Heizkörper)

ohne Einbauventil		mit Einbauventil oben	
Anschlussbild	**Mehrpreis**	**Anschlussbild**	**Mehrpreis**
12, 14, 32, 34	–	69, 89	**322,10**
13, 31	**82,45**		
24, 42	**34,27**	96, 98	**495,36**
50, 68, 69, 70, 86, 89	**175,09**	50, 70	**322,10**
05, 07, 96, 98	**188,62**		
57, 75	**241,07**		

Basis-Preise und technische Daten

Bauhöhe 2800 mm

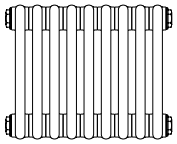
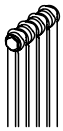
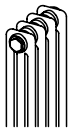
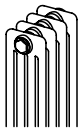

Modell		2280			3280			4280		
Bauhöhe BH	mm	2800			2800			2800		
Bautiefe BT	mm	65			105			145		
Ø Masse pro Glied M	kg/Gl.	3,50			5,25			7,00		
Exponent n		1,3300			1,3400			1,3400		
Baulänge BL mm	**Baulänge Glieder**	**Φ_S ΔT 50 K Watt**	**Artikelnummer**	**Preis EUR**	**Φ_S ΔT 50 K Watt**	**Artikelnummer**	**Preis EUR**	**Φ_S ΔT 50 K Watt**	**Artikelnummer**	**Preis EUR**
360	8	1600	RR . 202800082 . XA	**1263,04**	2040	RR . 302800082 . XA	**1621,12**	2584	RR . 402800082 . XA	**1739,92**
450	10	2000	RR . 202800102 . XA	**1578,80**	2550	RR . 302800102 . XA	**2026,40**	3230	RR . 402800102 . XA	**2174,90**
540	12	2400	RR . 202800122 . XA	**1894,56**	3060	RR . 302800122 . XA	**2431,68**	3876	RR . 402800122 . XA	**2609,88**
630	14	2800	RR . 202800142 . XA	**2210,32**	3570	RR . 302800142 . XA	**2836,96**	4522	RR . 402800142 . XA	**3044,86**
720	16	3200	RR . 202800162 . XA	**2526,08**	4080	RR . 302800162 . XA	**3242,24**	5168	RR . 402800162 . XA	**3479,84**
810	18	3600	RR . 202800182 . XA	**2841,84**	4590	RR . 302800182 . XA	**3647,52**	5814	RR . 402800182 . XA	**3914,82**
900	20	4000	RR . 202800202 . XA	**3157,60**	5100	RR . 302800202 . XA	**4052,80**	6460	RR . 402800202 . XA	**4349,80**
990	22	4400	RR . 202800222 . XA	**3473,36**	5610	RR . 302800222 . XA	**4458,08**	7106	RR . 402800222 . XA	**4784,78**
1080	24	4800	RR . 202800242 . XA	**3789,12**	6120	RR . 302800242 . XA	**4863,36**	7752	RR . 402800242 . XA	**5219,76**
1170	26	5200	RR . 202800262 . XA	**4104,88**	6630	RR . 302800262 . XA	**5268,64**	8398	RR . 402800262 . XA	**5654,74**
1260	28	5600	RR . 202800282 . XA	**4420,64**	7140	RR . 302800282 . XA	**5673,92**	9044	RR . 402800282 . XA	**6089,72**
1350	30	6000	RR . 202800302 . XA	**4736,40**	7650	RR . 302800302 . XA	**6079,20**	9690	RR . 402800302 . XA	**6524,70**
Max. Glieder/Block / 2. Bl. / 3. Bl.		42 / 22 / 22			30 / 22 / 22			30 / 22 / 22		

Hinweis: Die fertige 15-stellige Artikelnummer ergibt sich durch Ergänzen der Kürzel für Standard (N) / Einbauventil (V) und des Anschlussbildes siehe Leitfaden für Bestellung mit fertig konfigurierter Artikelnummer Seite 24.
Basispreis in RAL9016 ohne Anschlussbild. Mehrpreise für Anschlussbilder und Einbauventil siehe Seite 25.
Aufpreis Sonderfarbe siehe Seite 147.

Masse pro Heizkörper > 125 kg (Leergewicht)
Norm-Wärmeleistung Φ_L und Φ_S bei 75/65/20 °C (ΔT 50 K) nach EN 442
Keine Anschlussmoglichkeiten 69, 89, 50, 70, 96, 98, 07 und 05 sowie kein Einbauventil moglich.

Bauhöhe 2800 mm

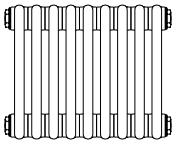
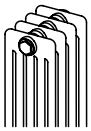
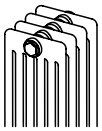

Modell		5280			6280		
Bauhöhe BH	mm	2800			2800		
Bautiefe BT	mm	185			225		
Ø Masse pro Glied M	kg/Gl.	8,81			10,59		
Exponent n		1,3500			1,3800		
Baulänge BL mm	**Baulänge Glieder**	**Φ_S ΔT 50 K Watt**	**Artikelnummer**	**Preis EUR**	**Φ_S ΔT 50 K Watt**	**Artikelnummer**	**Preis EUR**
360	8	2992	RR . 502800082 . XA	**2148,16**	3584	RR . 602800082 . XA	**2479,12**
450	10	3740	RR . 502800102 . XA	**2685,20**	4480	RR . 602800102 . XA	**3098,90**
540	12	4488	RR . 502800122 . XA	**3222,24**	5376	RR . 602800122 . XA	**3718,68**
630	14	5236	RR . 502800142 . XA	**3759,28**	6272	RR . 602800142 . XA	**4338,46**
720	16	5984	RR . 502800162 . XA	**4296,32**	7168	RR . 602800162 . XA	**4958,24**
810	18	6732	RR . 502800182 . XA	**4833,36**	8064	RR . 602800182 . XA	**5578,02**
900	20	7480	RR . 502800202 . XA	**5370,40**	8960	RR . 602800202 . XA	**6197,80**
990	22	8228	RR . 502800222 . XA	**5907,44**	9856	RR . 602800222 . XA	**6817,58**
1080	24	8976	RR . 502800242 . XA	**6444,48**			
1170	26	9724	RR . 502800262 . XA	**6981,52**			
1260	28						
1350	30						
Max. Glieder/Block/2. Bl./3. Bl.		26/22/22			22/22/22		

Mehrpreis (pro Heizkörper)

ohne Einbauventil		mit Einbauventil oben	
Anschlussbild	**Mehrpreis**	**Anschlussbild**	**Mehrpreis**
12, 14, 32, 34	–	69, 89	**322,10**
13, 31	**82,45**		
24, 42	**34,27**	96, 98	**495,36**
50, 68, 69, 70, 86, 89	**175,09**	50, 70	**322,10**
05, 07, 96, 98	**188,62**		
57, 75	**241,07**		

Basis-Preise und technische Daten

Bauhöhe 3000 mm

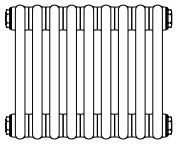
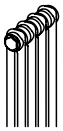
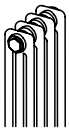
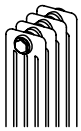

Modell		2300			3300			4300		
Bauhöhe BH	mm	3000			3000			3000		
Bautiefe BT	mm	65			105			145		
Ø Masse pro Glied M	kg/Gl.	3,75			5,62			7,49		
Exponent n		1,3300			1,3300			1,3400		
Baulänge BL mm	**Baulänge Glieder**	**Φ_S ΔT 50 K Watt**	**Artikelnummer**	**Preis EUR**	**Φ_S ΔT 50 K Watt**	**Artikelnummer**	**Preis EUR**	**Φ_S ΔT 50 K Watt**	**Artikelnummer**	**Preis EUR**
360	8	1712	RR . 203000082 . XA	**1286,08**	2160	RR . 303000082 . XA	**1491,04**	2744	RR . 403000082 . XA	**1868,80**
450	10	2140	RR . 203000102 . XA	**1607,60**	2700	RR . 303000102 . XA	**1863,80**	3430	RR . 403000102 . XA	**2336,00**
540	12	2568	RR . 203000122 . XA	**1929,12**	3240	RR . 303000122 . XA	**2236,56**	4116	RR . 403000122 . XA	**2803,20**
630	14	2996	RR . 203000142 . XA	**2250,64**	3780	RR . 303000142 . XA	**2609,32**	4802	RR . 403000142 . XA	**3270,40**
720	16	3424	RR . 203000162 . XA	**2572,16**	4320	RR . 303000162 . XA	**2982,08**	5488	RR . 403000162 . XA	**3737,60**
810	18	3852	RR . 203000182 . XA	**2893,68**	4860	RR . 303000182 . XA	**3354,84**	6174	RR . 403000182 . XA	**4204,80**
900	20	4280	RR . 203000202 . XA	**3215,20**	5400	RR . 303000202 . XA	**3727,60**	6860	RR . 403000202 . XA	**4672,00**
990	22	4708	RR . 203000222 . XA	**3536,72**	5940	RR . 303000222 . XA	**4100,36**	7546	RR . 403000222 . XA	**5139,20**
1080	24	5136	RR . 203000242 . XA	**3858,24**	6480	RR . 303000242 . XA	**4473,12**	8232	RR . 403000242 . XA	**5606,40**
1170	26	5564	RR . 203000262 . XA	**4179,76**	7020	RR . 303000262 . XA	**4845,88**	8918	RR . 403000262 . XA	**6073,60**
1260	28	5992	RR . 203000282 . XA	**4501,28**	7560	RR . 303000282 . XA	**5218,64**	9604	RR . 403000282 . XA	**6540,80**
1350	30	6420	RR . 203000302 . XA	**4822,80**	8100	RR . 303000302 . XA	**5591,40**	10290	RR . 403000302 . XA	**7008,00**
Max. Glieder/Block / 2. Bl. / 3. Bl.		42 / 22 / 22			30 / 22 / 22			30 / 22 / 22		

Hinweis: Die fertige 15-stellige Artikelnummer ergibt sich durch Ergänzen der Kürzel für Standard (N) / Einbauventil (V) und des Anschlussbildes siehe Leitfaden für Bestellung mit fertig konfigurierter Artikelnummer Seite 24.
Basispreis in RAL9016 ohne Anschlussbild. Mehrpreise für Anschlussbilder und Einbauventil siehe Seite 25.
Aufpreis Sonderfarbe siehe Seite 147.

Masse pro Heizkörper > 125 kg (Leergewicht)
Norm-Wärmeleistung Φ_L und Φ_S bei 75 / 65 / 20 °C (ΔT 50 K) nach EN 442
Keine Anschlussmoglichkeiten 69, 89, 50, 70, 96, 98, 07 und 05 sowie kein Einbauventil moglich.

Bauhöhe 3000 mm

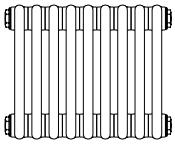
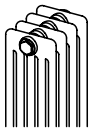
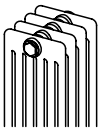

Modell		5300			6300		
Bauhöhe BH	mm	3000			3000		
Bautiefe BT	mm	185			225		
Ø Masse pro Glied M	kg/Gl.	9,42			11,31		
Exponent n		1,3500			1,3800		
Baulänge BL mm	**Baulänge Glieder**	**Φ_S ΔT 50 K Watt**	**Artikelnummer**	**Preis EUR**	**Φ_S ΔT 50 K Watt**	**Artikelnummer**	**Preis EUR**
360	8	3152	RR . 503000082 . XA	**2212,00**	3792	RR . 603000082 . XA	**2722,80**
450	10	3940	RR . 503000102 . XA	**2765,00**	4740	RR . 603000102 . XA	**3403,50**
540	12	4728	RR . 503000122 . XA	**3318,00**	5688	RR . 603000122 . XA	**4084,20**
630	14	5516	RR . 503000142 . XA	**3871,00**	6636	RR . 603000142 . XA	**4764,90**
720	16	6304	RR . 503000162 . XA	**4424,00**	7584	RR . 603000162 . XA	**5445,60**
810	18	7092	RR . 503000182 . XA	**4977,00**	8532	RR . 603000182 . XA	**6126,30**
900	20	7880	RR . 503000202 . XA	**5530,00**	9480	RR . 603000202 . XA	**6807,00**
990	22	8668	RR . 503000222 . XA	**6083,00**	10428	RR . 603000222 . XA	**7487,70**
1080	24	9456	RR . 503000242 . XA	**6636,00**			
1170	26	10244	RR . 503000262 . XA	**7189,00**			
1260	28						
1350	30						
Max. Glieder/Block / 2. Bl. / 3. Bl.		26 / 22 / 22			22 / 22 / 22		

Mehrpreis (pro Heizkörper)

ohne Einbauventil		mit Einbauventil oben	
Anschlussbild	**Mehrpreis**	**Anschlussbild**	**Mehrpreis**
12, 14, 32, 34	–	69, 89	**322,10**
13, 31	**82,45**		
24, 42	**34,27**	96, 98	**495,36**
50, 68, 69, 70, 86, 89	**175,09**	50, 70	**322,10**
05, 07, 96, 98	**188,62**		
57, 75	**241,07**		

arbonia

Cambiotherm®

Im Handumdrehen modernisieren

Einsatz

Den idealen Ersatz für auszutauschende Stahl- und Gussradiatoren bieten unsere Cambiotherm® Austauschradiatoren. Durch ihre offenen Anschlüsse (4 × ½"") ermöglichen sie eine hohe Flexibilität beim Auswechseln und sind noch dazu mit wenigen Handgriffen eingebaut.

Einbau / Platzierung

Für den schnellen Ersatz von Stahl- und Gussradiatoren eignet sich der Cambiotherm® Austauschradiator hervorragend. Eine exakte Übereinstimmung mit den DIN-Nabenabständen ermöglicht eine Modernisierung ganz ohne Stilbruch. Schnell, rationell und kostengünstig.

Lieferprogramm

Unsere Ausschreibungstexte finden Sie ganz bequem auf www.ausschreiben.de

Lieferprogramm

- 5 Bautiefen: 65 - 225 mm (2 - 6-Säuler)
- 7 Bauhöhen: 270 - 1070 mm (Nabenabstand: 200 - 1000 mm)
- Baulänge:
  - Berechnung: Anzahl Glieder × 45 mm
  - Längenabstufung: 45 mm (1 Glied)
  - Minimale Baulänge: 270 mm (6 Glieder)
  - Maximale Baulänge : siehe Absatz " Maximale Baulänge"
- 2-Rohr-Anschlüsse, seitlich
- Entüftungsventil und Blindstopfen für Entleerung eingebaut

Für Cambiotherm mit gleichseitigen Anschlüssen wird ab einer bestimmten Baulänge und Bauhöhe ein Einsatzrohr mitgeliefert, um die korrekte Wasserzirkulation zu garantieren.

Technische Information

- Maximal zulässige Betriebstemperatur: 110 °C
- Betriebsdruck max.:
  - 2 - 6-Säuler 10 bar / 1000 kPa
  - 2 - 6-Säuler 16 bar / 1600 kPa (Hochdruck-Ausführung)

Maximale Baulänge

Cambiotherm können aus Gewichts- und Transportgründen nur bis zu einer maximalen Baulänge am Stück ab Werk geliefert werden. Wird die maximale Baulänge am Stück überschritten, erfolgt die Lieferung des Cambiotherm in mehreren Blöcken (siehe Preistabellen).
Diese Blocke mussen bauseits zusammengenippelt werden. Die gesamte Baulänge fur Cambiotherm ist auf drei Blöcke begrenzt. Auf Sonderwunsch kann auch eine Auslieferung montagefertig ab Werk in einem kompletten Block erfolgen.
Cambiotherm in Hochdruck-Ausführung können nicht genippelt werden. Die gesamte Baulänge für die Hochdruckausführung ist deshalb auf die Gliederanzahl pro Block begrenzt.

Technische Daten und Preis pro Glied

Längenberechnung: Baulänge in mm = Anzahl Glieder × 45 mm - 20 mm
Preisberechnung: Preis pro Heizkörper = Baulänge in Gliedern × Preis pro Glied
Aufpreispflichtige Anschlussbilder beachten.

Bauhöhe 270 - 1070 mm

Bauhöhe BH mm	Bautiefe BT mm	Modell	Wärmeleistung EN 442 Φ ΔT 60 K 90/70/20 °C Watt/Gl.	ΦL ΔT 50 K 75/65/20 °C Watt/Gl.	Φ ΔT 42 K 70/55/20 °C Watt/Gl.	Φ ΔT 30 K 55/45/20 °C Watt/Gl.	Exponent n	Ø Masse pro Glied M kg/Gl.	Fläche pro Glied A m²/Gl.	Wasserinhalt pro Glied W l/Gl.	Normwasserstrom qm kg/h Gl.	Strahlungsanteil s %	Preis pro Glied EUR
270	65	2027	29	23	18	12	1,3000	0,43	0,04	0,34	1,6	49	**58,15**
	105	3027	35	28	22	14	1,3000	0,65	0,07	0,48	2,2	38	**60,63**
	145	4027	44	35	28	18	1,3000	0,86	0,09	0,63	2,8	33	**66,97**
	185	5027	54	43	34	22	1,3000	1,14	0,11	0,78	3,6	30	**77,57**
	225	6027	63	50	40	26	1,3000	1,37	0,13	0,95	4,2	27	**92,03**
370	65	2037	34	27	22	14	1,3000	0,55	0,06	0,41	2,2	49	**60,76**
	105	3037	48	38	30	19	1,3000	0,83	0,09	0,51	3,1	38	**63,55**
	145	4037	60	48	38	25	1,3000	1,10	0,12	0,67	3,9	33	**71,49**
	185	5037	73	58	47	30	1,3000	1,44	0,15	0,83	5,1	30	**83,710**
	225	6037	86	68	55	35	1,3000	1,74	0,18	1,00	5,7	27	**94,830**
420	65	2042	39	31	25	16	1,3000	0,62	0,07	0,45	2,4	49	**61,67**
	105	3042	54	43	34	22	1,3000	0,92	0,10	0,58	3,5	38	**64,34**
	145	4042	68	54	43	28	1,3000	1,23	0,13	0,76	4,5	33	**72,67**
	185	5042	83	66	53	34	1,3000	1,59	0,17	1,06	5,5	30	**86,73**
	225	6042	98	78	63	40	1,3000	1,92	0,20	1,13	6,5	27	**98,55**
570	65	2057	53	42	34	21	1,3000	0,80	0,09	0,57	3,5	49	**63,14**
	105	3057	73	58	47	30	1,3000	1,19	0,14	0,78	4,8	38	**70,37**
	145	4057	93	74	59	38	1,3000	1,59	0,18	1,03	6,1	33	**80,460**
	185	5057	113	90	72	46	1,3000	2,05	0,23	1,28	7,4	30	**96,47**
	225	6057	132	105	84	54	1,3000	2,47	0,27	1,53	8,8	27	**110,82**
670	65	2067	64	51	41	26	1,3000	0,92	0,10	0,61	3,8	49	**65,06**
	105	3067	86	68	55	35	1,3000	1,37	0,16	0,92	5,7	38	**74,59**
	145	4067	108	86	69	44	1,3000	1,83	0,21	1,21	7,1	33	**85,65**
	185	5067	133	106	85	54	1,3000	2,35	0,27	1,51	8,7	30	**102,27**
	225	6067	156	124	99	63	1,3000	2,83	0,32	1,80	10,4	27	**118,20**
970	65	2097	91	72	58	37	1,3000	1,28	0,16	0,92	6,3	49	**83,73**
	105	3097	124	99	79	51	1,3000	1,92	0,23	1,33	8,2	38	**95,880**
	145	4097	157	125	100	64	1,3000	2,56	0,31	1,76	10,3	33	**106,23**
	185	5097	192	153	123	78	1,3000	3,26	0,40	2,25	13,0	30	**126,04**
	225	6097	225	179	144	91	1,3000	3,92	0,47	2,61	15,0	30	**146,53**
1070	65	2107	99	79	29	40	1,3000	0,04	0,18	1,00	6,9	49	**92,43**
	105	3107	137	109	87	56	1,3000	0,07	0,26	1,47	9,0	38	**100,15**
	145	4107	174	138	111	70	1,3000	0,09	0,34	1,94	11,4	33	**116,89**
	185	5107	213	169	136	86	1,3000	0,11	0,43	2,41	13,9	30	**132,82**
	225	6107	249	198	159	101	1,3000	0,13	0,51	2,88	16,6	27	**154,22**

Individuelle Berechnungen von Wärmeleistungen siehe: „Allgemeine Informationen“

Maßzeichnungen

Maßzeichnungen

2-Rohr, seitlich

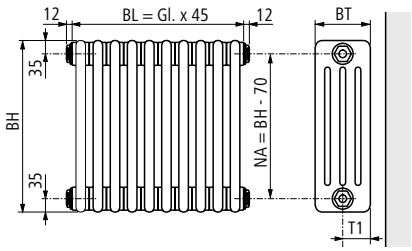

L1: ½ x Gl. × 45 - 25;
L2: ½ × (Gl. - 1) × 45 - 25;
L3: ½ × (Gl. + 1) × 45 - 25

BH: Bauhöhe
BL: Baulänge
NA: Nabenabstand

Anzahl Säulen	BT mm	T1 mm	T2 mm
2-Säuler	65	32,5	12,5
3-Säuler	105	52,5	52,5
4-Säuler	145	72,5	92,5
5-Säuler	185	92,5	132,5
6-Säuler	225	112,5	172,5

Leitfaden für Bestellung mit fertig konfigurierter Artikelnummer

Arbonia Cambiotherm können mit einem breitem Baugrößenprogramm bestellt werden. Hierbei handelt es sich um fertigkonfigurierte Bestellartikel, welche bauseits verschiedene Einbaumöglichkeiten bieten.
Die einzelnen technischen Bestellparameter sind hierbei bereits vordefiniert. Dadurch können die Cambiotherm Austauschheizkörper schneller und komfortabler bestellt werden.

Beispiel:RRN 20 057 010 2 A X A

Arbonia Cambiotherm; Typ 2-Sauler; Bauhöhe 570 mm; Baulänge 10 Glieder; Nabenabstand 500 mm; Farbe RAL 9016 weiß.;
2-Rohr-Anschluss Anschlussbild 12, Anschlussgröße ½" IG, Entlüftungsventil und Blindstopfen sind eingebaut.
Basispreis **631,40 EUR** (kein Mehrpreis für Anschlussbild 12) = Gesamtpreis **631,40 EUR**

R R N . . . . . 2 . X A = Arbonia

Modell	Ausführung	Typ	Bauhöhe	Baulänge	Farbe	Anschlussbild (ANB)	Befestigung
RR = Arbonia Röhrenradiator	N = Standard ohne Einbauventil	20 = 2-Säuler	027 = 270 mm	008 = 8 Glieder	2 = RAL 9016	A = ANB 12	X = ohne Befestigung
		30 = 3-Säuler	037 = 370 mm	009 = 9 Glieder		B = ANB 34	
		40 = 4-Säuler	042 = 420 mm	010 = 10 Glieder		I = ANB 14	
		50 = 5-Säuler	057 = 570 mm	011 = 11 Glieder		J = ANB 32	
		60 = 6-Säuler	067 = 670 mm	012 = 12 Glieder			
			097 = 970 mm	...			
			107 = 1070 mm	050 = 50 Glieder			

Hinweis:
Nicht aufgeführte Merkmale bei der Bestellung als Text angeben.

Übersicht Anschlussbilder

Cambiotherm

2-Rohr-Anschlüsse ohne Einbauventil							
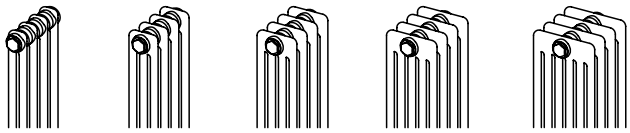							
Anschlussbild		Mehrpreis EUR	Anschlussbild		Mehrpreis EUR	Anschlussbild	Mehrpreis EUR
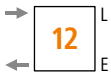		ohne Aufpreis			ohne Aufpreis		
seitlich von links	seitlich von rechts		diagonal von links	diagonal von rechts			

Hinweis: Anschlussgröße ½" Innengewinde; L: Position für Entlüftung ½" eingebaut; E: Position für Entleerung ½" eingebaut; ○ Standard-Trennscheibe; ●100 % dichte Trennscheibe
Hinweise zum Bestellvorgang finden Sie im Heft: "Allgemeine Informationen"
Weitere Anschlussmöglichkeiten auf Anfrage.

Basis-Preise und technische Daten ohne Einbauventil

Bauhöhe 270 mm (Nabenabstand 200 mm)

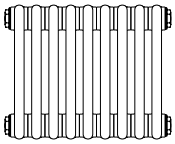
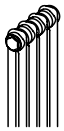
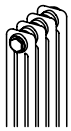
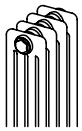

Modell		2027			3027			4027		
Bauhöhe BH	mm	270			270			270		
Bautiefe BT	mm	65			105			145		
Ø Masse pro Glied M	kg/Gl.	0,43			0,65			0,86		
Exponent n		1,3000			1,3000			1,3000		
Baulänge BL mm	**Baulänge Glieder**	**Φ_S ΔT 50 K Watt**	**Artikelnummer**	**Preis EUR**	**Φ_S ΔT 50 K Watt**	**Artikelnummer**	**Preis EUR**	**Φ_S ΔT 50 K Watt**	**Artikelnummer**	**Preis EUR**
360	8	184	RR . 200270082 . XA	**465,20**	224	RR . 300270082 . XA	**485,04**	280	RR . 400270082 . XA	**535,76**
450	10	230	RR . 200270102 . XA	**581,50**	280	RR . 300270102 . XA	**606,30**	350	RR . 400270102 . XA	**669,70**
540	12	276	RR . 200270122 . XA	**697,80**	336	RR . 300270122 . XA	**727,56**	420	RR . 400270122 . XA	**803,64**
630	14	322	RR . 200270142 . XA	**814,10**	392	RR . 300270142 . XA	**848,82**	490	RR . 400270142 . XA	**937,58**
720	16	368	RR . 200270162 . XA	**930,40**	448	RR . 300270162 . XA	**970,08**	560	RR . 400270162 . XA	**1071,52**
810	18	414	RR . 200270182 . XA	**1046,70**	504	RR . 300270182 . XA	**1091,34**	630	RR . 400270182 . XA	**1205,46**
900	20	460	RR . 200270202 . XA	**1163,00**	560	RR . 300270202 . XA	**1212,60**	700	RR . 400270202 . XA	**1339,40**
990	22	506	RR . 200270222 . XA	**1279,30**	616	RR . 300270222 . XA	**1333,86**	770	RR . 400270222 . XA	**1473,34**
1080	24	552	RR . 200270242 . XA	**1395,60**	672	RR . 300270242 . XA	**1455,12**	840	RR . 400270242 . XA	**1607,28**
1170	26	598	RR . 200270262 . XA	**1511,90**	728	RR . 300270262 . XA	**1576,38**	910	RR . 400270262 . XA	**1741,22**
1260	28	644	RR . 200270282 . XA	**1628,20**	784	RR . 300270282 . XA	**1697,64**	980	RR . 400270282 . XA	**1875,16**
1350	30	690	RR . 200270302 . XA	**1744,50**	840	RR . 300270302 . XA	**1818,90**	1050	RR . 400270302 . XA	**2009,10**
1440	32	736	RR . 200270322 . XA	**1860,80**	896	RR . 300270322 . XA	**1940,16**	1120	RR . 400270322 . XA	**2143,04**
1530	34	782	RR . 200270342 . XA	**1977,10**	952	RR . 300270342 . XA	**2061,42**	1190	RR . 400270342 . XA	**2276,98**
1620	36	828	RR . 200270362 . XA	**2093,40**	1008	RR . 300270362 . XA	**2182,68**	1260	RR . 400270362 . XA	**2410,92**
1710	38	874	RR . 200270382 . XA	**2209,70**	1064	RR . 300270382 . XA	**2303,94**	1330	RR . 400270382 . XA	**2544,86**
1800	40	920	RR . 200270402 . XA	**2326,00**	1120	RR . 300270402 . XA	**2425,20**	1400	RR . 400270402 . XA	**2678,80**
1890	42	966	RR . 200270422 . XA	**2442,30**	1176	RR . 300270422 . XA	**2546,46**	1470	RR . 400270422 . XA	**2812,74**
1980	44	1012	RR . 200270442 . XA	**2558,60**	1232	RR . 300270442 . XA	**2667,72**	1540	RR . 400270442 . XA	**2946,68**
2070	46	1058	RR . 200270462 . XA	**2674,90**	1288	RR . 300270462 . XA	**2788,98**	1610	RR . 400270462 . XA	**3080,62**
2160	48	1104	RR . 200270482 . XA	**2791,20**	1344	RR . 300270482 . XA	**2910,24**	1680	RR . 400270482 . XA	**3214,56**
2250	50	1150	RR . 200270502 . XA	**2907,50**	1400	RR . 300270502 . XA	**3031,50**	1750	RR . 400270502 . XA	**3348,50**
Max. Glieder/Block / 2. Bl. / 3. Bl.		66 / 22 / 22			66 / 22 / 22			66 / 22 / 22		

Hinweis: Die fertige 15-stellige Artikelnummer ergibt sich durch Ergänzen der Kürzel für das Anschlussbild siehe Leitfaden für Bestellung mit fertig konfigurierter Artikelnummer Seite 72.
Basispreis in RAL9016 Anschlussbild ohne Mehrpreis siehe Seite 73.
Aufpreis Sonderfarbe siehe Seite 147.

Masse pro Heizkörper > 125 kg (Leergewicht)
Norm-Wärmeleistung Φ_L und Φ_S bei 75 / 65 / 20 °C (ΔT 50 K) nach EN 442

Bauhöhe 270 mm (Nabenabstand 200 mm)

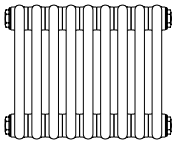
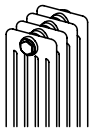
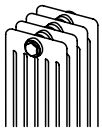

Modell		5027			6027		
Bauhöhe BH	mm	270			270		
Bautiefe BT	mm	185			225		
Ø Masse pro Glied M	kg/Gl.	1,14			1,37		
Exponent n		1,3000			1,3000		
Baulänge BL mm	**Baulänge Glieder**	**Φ_S ΔT 50 K Watt**	**Artikelnummer**	**Preis EUR**	**Φ_S ΔT 50 K Watt**	**Artikelnummer**	**Preis EUR**
360	8	344	RR . 500270082 . XA	**620,56**	400	RR . 600270082 . XA	**736,24**
450	10	430	RR . 500270102 . XA	**775,70**	500	RR . 600270102 . XA	**920,30**
540	12	516	RR . 500270122 . XA	**930,84**	600	RR . 600270122 . XA	**1104,36**
630	14	602	RR . 500270142 . XA	**1085,98**	700	RR . 600270142 . XA	**1288,42**
720	16	688	RR . 500270162 . XA	**1241,12**	800	RR . 600270162 . XA	**1472,48**
810	18	774	RR . 500270182 . XA	**1396,26**	900	RR . 600270182 . XA	**1656,54**
900	20	860	RR . 500270202 . XA	**1551,40**	1000	RR . 600270202 . XA	**1840,60**
990	22	946	RR . 500270222 . XA	**1706,54**	1100	RR . 600270222 . XA	**2024,66**
1080	24	1032	RR . 500270242 . XA	**1861,68**	1200	RR . 600270242 . XA	**2208,72**
1170	26	1118	RR . 500270262 . XA	**2016,82**	1300	RR . 600270262 . XA	**2392,78**
1260	28	1204	RR . 500270282 . XA	**2171,96**	1400	RR . 600270282 . XA	**2576,84**
1350	30	1290	RR . 500270302 . XA	**2327,10**	1500	RR . 600270302 . XA	**2760,90**
1440	32	1376	RR . 500270322 . XA	**2482,24**	1600	RR . 600270322 . XA	**2944,96**
1530	34	1462	RR . 500270342 . XA	**2637,38**	1700	RR . 600270342 . XA	**3129,02**
1620	36	1548	RR . 500270362 . XA	**2792,52**	1800	RR . 600270362 . XA	**3313,08**
1710	38	1634	RR . 500270382 . XA	**2947,66**	1900	RR . 600270382 . XA	**3497,14**
1800	40	1720	RR . 500270402 . XA	**3102,80**	2000	RR . 600270402 . XA	**3681,20**
1890	42	1806	RR . 500270422 . XA	**3257,94**	2100	RR . 600270422 . XA	**3865,26**
1980	44	1892	RR . 500270442 . XA	**3413,08**	2200	RR . 600270442 . XA	**4049,32**
2070	46	1978	RR . 500270462 . XA	**3568,22**	2300	RR . 600270462 . XA	**4233,38**
2160	48	2064	RR . 500270482 . XA	**3723,36**	2400	RR . 600270482 . XA	**4417,44**
2250	50	2150	RR . 500270502 . XA	**3878,50**	2500	RR . 600270502 . XA	**4601,50**
Max. Glieder/Block / 2. Bl. / 3. Bl.		66 / 22 / 22			66 / 22 / 22		

Basis-Preise und technische Daten ohne Einbauventil

Bauhöhe 370 mm (Nabenabstand 300 mm)

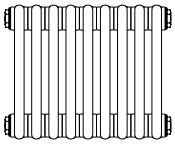
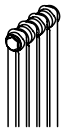
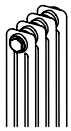
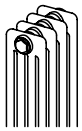

Modell		2037			3037			4037		
Bauhöhe BH	mm	370			370			370		
Bautiefe BT	mm	65			105			145		
Ø Masse pro Glied M	kg/Gl.	0,55			0,83			1,10		
Exponent n		1,3000			1,3000			1,3000		
Baulänge BL mm	**Baulänge Glieder**	**Φ_S ΔT 50 K Watt**	**Artikelnummer**	**Preis EUR**	**Φ_S ΔT 50 K Watt**	**Artikelnummer**	**Preis EUR**	**Φ_S ΔT 50 K Watt**	**Artikelnummer**	**Preis EUR**
360	8	216	RR . 200370082 . XA	**486,08**	304	RR . 300370082 . XA	**508,40**	384	RR . 400370082 . XA	**571,92**
450	10	270	RR . 200370102 . XA	**607,60**	380	RR . 300370102 . XA	**635,50**	480	RR . 400370102 . XA	**714,90**
540	12	324	RR . 200370122 . XA	**729,12**	456	RR . 300370122 . XA	**762,60**	576	RR . 400370122 . XA	**857,88**
630	14	378	RR . 200370142 . XA	**850,64**	532	RR . 300370142 . XA	**889,70**	672	RR . 400370142 . XA	**1000,86**
720	16	432	RR . 200370162 . XA	**972,16**	608	RR . 300370162 . XA	**1016,80**	768	RR . 400370162 . XA	**1143,84**
810	18	486	RR . 200370182 . XA	**1093,68**	684	RR . 300370182 . XA	**1143,90**	864	RR . 400370182 . XA	**1286,82**
900	20	540	RR . 200370202 . XA	**1215,20**	760	RR . 300370202 . XA	**1271,00**	960	RR . 400370202 . XA	**1429,80**
990	22	594	RR . 200370222 . XA	**1336,72**	836	RR . 300370222 . XA	**1398,10**	1056	RR . 400370222 . XA	**1572,78**
1080	24	648	RR . 200370242 . XA	**1458,24**	912	RR . 300370242 . XA	**1525,20**	1152	RR . 400370242 . XA	**1715,76**
1170	26	702	RR . 200370262 . XA	**1579,76**	988	RR . 300370262 . XA	**1652,30**	1248	RR . 400370262 . XA	**1858,74**
1260	28	756	RR . 200370282 . XA	**1701,28**	1064	RR . 300370282 . XA	**1779,40**	1344	RR . 400370282 . XA	**2001,72**
1350	30	810	RR . 200370302 . XA	**1822,80**	1140	RR . 300370302 . XA	**1906,50**	1440	RR . 400370302 . XA	**2144,70**
1440	32	864	RR . 200370322 . XA	**1944,32**	1216	RR . 300370322 . XA	**2033,60**	1536	RR . 400370322 . XA	**2287,68**
1530	34	918	RR . 200370342 . XA	**2065,84**	1292	RR . 300370342 . XA	**2160,70**	1632	RR . 400370342 . XA	**2430,66**
1620	36	972	RR . 200370362 . XA	**2187,36**	1368	RR . 300370362 . XA	**2287,80**	1728	RR . 400370362 . XA	**2573,64**
1710	38	1026	RR . 200370382 . XA	**2308,88**	1444	RR . 300370382 . XA	**2414,90**	1824	RR . 400370382 . XA	**2716,62**
1800	40	1080	RR . 200370402 . XA	**2430,40**	1520	RR . 300370402 . XA	**2542,00**	1920	RR . 400370402 . XA	**2859,60**
1890	42	1134	RR . 200370422 . XA	**2551,92**	1596	RR . 300370422 . XA	**2669,10**	2016	RR . 400370422 . XA	**3002,58**
1980	44	1188	RR . 200370442 . XA	**2673,44**	1672	RR . 300370442 . XA	**2796,20**	2112	RR . 400370442 . XA	**3145,56**
2070	46	1242	RR . 200370462 . XA	**2794,96**	1748	RR . 300370462 . XA	**2923,30**	2208	RR . 400370462 . XA	**3288,54**
2160	48	1296	RR . 200370482 . XA	**2916,48**	1824	RR . 300370482 . XA	**3050,40**	2304	RR . 400370482 . XA	**3431,52**
2250	50	1350	RR . 200370502 . XA	**3038,00**	1900	RR . 300370502 . XA	**3177,50**	2400	RR . 400370502 . XA	**3574,50**
Max. Glieder/Block/2. Bl./3. Bl.		66/22/22			66/22/22			66/22/22		

Hinweis: Die fertige 15-stellige Artikelnummer ergibt sich durch Ergänzen der Kürzel für das Anschlussbild siehe Leitfaden für Bestellung mit fertig konfigurierter Artikelnummer Seite 72.
Basispreis in RAL9016 Anschlussbild ohne Mehrpreis siehe Seite 73.
Aufpreis Sonderfarbe siehe Seite 147.

Masse pro Heizkörper > 125 kg (Leergewicht)
Norm-Wärmeleistung Φ_L und Φ_S bei 75 / 65 / 20 °C (ΔT 50 K) nach EN 442

Bauhöhe 370 mm (Nabenabstand 300 mm)

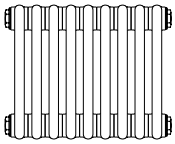
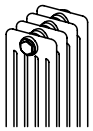
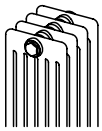

Modell		5037			6037		
Bauhöhe BH	mm	370			370		
Bautiefe BT	mm	185			225		
Ø Masse pro Glied M	kg/Gl.	1,44			1,74		
Exponent n		1,3000			1,3000		
Baulänge BL mm	**Baulänge Glieder**	**Φ_S ΔT 50 K Watt**	**Artikelnummer**	**Preis EUR**	**Φ_S ΔT 50 K Watt**	**Artikelnummer**	**Preis EUR**
360	8	464	RR . 500370082 . XA	**669,68**	544	RR . 600370082 . XA	**758,64**
450	10	580	RR . 500370102 . XA	**837,10**	680	RR . 600370102 . XA	**948,30**
540	12	696	RR . 500370122 . XA	**1004,52**	816	RR . 600370122 . XA	**1137,96**
630	14	812	RR . 500370142 . XA	**1171,94**	952	RR . 600370142 . XA	**1327,62**
720	16	928	RR . 500370162 . XA	**1339,36**	1088	RR . 600370162 . XA	**1517,28**
810	18	1044	RR . 500370182 . XA	**1506,78**	1224	RR . 600370182 . XA	**1706,94**
900	20	1160	RR . 500370202 . XA	**1674,20**	1360	RR . 600370202 . XA	**1896,60**
990	22	1276	RR . 500370222 . XA	**1841,62**	1496	RR . 600370222 . XA	**2086,26**
1080	24	1392	RR . 500370242 . XA	**2009,04**	1632	RR . 600370242 . XA	**2275,92**
1170	26	1508	RR . 500370262 . XA	**2176,46**	1768	RR . 600370262 . XA	**2465,58**
1260	28	1624	RR . 500370282 . XA	**2343,88**	1904	RR . 600370282 . XA	**2655,24**
1350	30	1740	RR . 500370302 . XA	**2511,30**	2040	RR . 600370302 . XA	**2844,90**
1440	32	1856	RR . 500370322 . XA	**2678,72**	2176	RR . 600370322 . XA	**3034,56**
1530	34	1972	RR . 500370342 . XA	**2846,14**	2312	RR . 600370342 . XA	**3224,22**
1620	36	2088	RR . 500370362 . XA	**3013,56**	2448	RR . 600370362 . XA	**3413,88**
1710	38	2204	RR . 500370382 . XA	**3180,98**	2584	RR . 600370382 . XA	**3603,54**
1800	40	2320	RR . 500370402 . XA	**3348,40**	2720	RR . 600370402 . XA	**3793,20**
1890	42	2436	RR . 500370422 . XA	**3515,82**	2856	RR . 600370422 . XA	**3982,86**
1980	44	2552	RR . 500370442 . XA	**3683,24**	2992	RR . 600370442 . XA	**4172,52**
2070	46	2668	RR . 500370462 . XA	**3850,66**	3128	RR . 600370462 . XA	**4362,18**
2160	48	2784	RR . 500370482 . XA	**4018,08**	3264	RR . 600370482 . XA	**4551,84**
2250	50	2900	RR . 500370502 . XA	**4185,50**	3400	RR . 600370502 . XA	**4741,50**
Max. Glieder/Block / 2. Bl. / 3. Bl.		66 / 22 / 22			66 / 22 / 22		

Basis-Preise und technische Daten ohne Einbauventil

Bauhöhe 420 mm (Nabenabstand 350 mm)

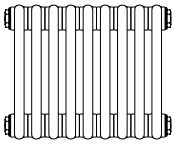
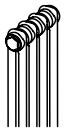
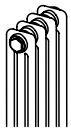
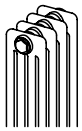

Modell		2042			3042			4042		
Bauhöhe BH	mm	420			420			420		
Bautiefe BT	mm	65			105			145		
Ø Masse pro Glied M	kg/Gl.	0,62			0,92			1,23		
Exponent n		1,3000			1,3000			1,3000		
Baulänge BL mm	**Baulänge Glieder**	**Φ_S ΔT 50 K Watt**	**Artikelnummer**	**Preis EUR**	**Φ_S ΔT 50 K Watt**	**Artikelnummer**	**Preis EUR**	**Φ_S ΔT 50 K Watt**	**Artikelnummer**	**Preis EUR**
360	8	248	RR . 200420082 . XA	**493,36**	344	RR . 300420082 . XA	**514,72**	432	RR . 400420082 . XA	**581,36**
450	10	310	RR . 200420102 . XA	**616,70**	430	RR . 300420102 . XA	**643,40**	540	RR . 400420102 . XA	**726,70**
540	12	372	RR . 200420122 . XA	**740,04**	516	RR . 300420122 . XA	**772,08**	648	RR . 400420122 . XA	**872,04**
630	14	434	RR . 200420142 . XA	**863,38**	602	RR . 300420142 . XA	**900,76**	756	RR . 400420142 . XA	**1017,38**
720	16	496	RR . 200420162 . XA	**986,72**	688	RR . 300420162 . XA	**1029,44**	864	RR . 400420162 . XA	**1162,72**
810	18	558	RR . 200420182 . XA	**1110,06**	774	RR . 300420182 . XA	**1158,12**	972	RR . 400420182 . XA	**1308,06**
900	20	620	RR . 200420202 . XA	**1233,40**	860	RR . 300420202 . XA	**1286,80**	1080	RR . 400420202 . XA	**1453,40**
990	22	682	RR . 200420222 . XA	**1356,74**	946	RR . 300420222 . XA	**1415,48**	1188	RR . 400420222 . XA	**1598,74**
1080	24	744	RR . 200420242 . XA	**1480,08**	1032	RR . 300420242 . XA	**1544,16**	1296	RR . 400420242 . XA	**1744,08**
1170	26	806	RR . 200420262 . XA	**1603,42**	1118	RR . 300420262 . XA	**1672,84**	1404	RR . 400420262 . XA	**1889,42**
1260	28	868	RR . 200420282 . XA	**1726,76**	1204	RR . 300420282 . XA	**1801,52**	1512	RR . 400420282 . XA	**2034,76**
1350	30	930	RR . 200420302 . XA	**1850,10**	1290	RR . 300420302 . XA	**1930,20**	1620	RR . 400420302 . XA	**2180,10**
1440	32	992	RR . 200420322 . XA	**1973,44**	1376	RR . 300420322 . XA	**2058,88**	1728	RR . 400420322 . XA	**2325,44**
1530	34	1054	RR . 200420342 . XA	**2096,78**	1462	RR . 300420342 . XA	**2187,56**	1836	RR . 400420342 . XA	**2470,78**
1620	36	1116	RR . 200420362 . XA	**2220,12**	1548	RR . 300420362 . XA	**2316,24**	1944	RR . 400420362 . XA	**2616,12**
1710	38	1178	RR . 200420382 . XA	**2343,46**	1634	RR . 300420382 . XA	**2444,92**	2052	RR . 400420382 . XA	**2761,46**
1800	40	1240	RR . 200420402 . XA	**2466,80**	1720	RR . 300420402 . XA	**2573,60**	2160	RR . 400420402 . XA	**2906,80**
1890	42	1302	RR . 200420422 . XA	**2590,14**	1806	RR . 300420422 . XA	**2702,28**	2268	RR . 400420422 . XA	**3052,14**
1980	44	1364	RR . 200420442 . XA	**2713,48**	1892	RR . 300420442 . XA	**2830,96**	2376	RR . 400420442 . XA	**3197,48**
2070	46	1426	RR . 200420462 . XA	**2836,82**	1978	RR . 300420462 . XA	**2959,64**	2484	RR . 400420462 . XA	**3342,82**
2160	48	1488	RR . 200420482 . XA	**2960,16**	2064	RR . 300420482 . XA	**3088,32**	2592	RR . 400420482 . XA	**3488,16**
2250	50	1550	RR . 200420502 . XA	**3083,50**	2150	RR . 300420502 . XA	**3217,00**	2700	RR . 400420502 . XA	**3633,50**
Max. Glieder/Block / 2. Bl. / 3. Bl.		66 / 22 / 22			66 / 22 / 22			66 / 22 / 22		

Hinweis: Die fertige 15-stellige Artikelnummer ergibt sich durch Ergänzen der Kürzel für das Anschlussbild siehe Leitfaden für Bestellung mit fertig konfigurierter Artikelnummer Seite 72.
Basispreis in RAL9016 Anschlussbild ohne Mehrpreis siehe Seite 73.
Aufpreis Sonderfarbe siehe Seite 147.

Masse pro Heizkörper > 125 kg (Leergewicht)
Norm-Wärmeleistung Φ_L und Φ_S bei 75/65/20 °C (ΔT 50 K) nach EN 442

Bauhöhe 420 mm (Nabenabstand 350 mm)

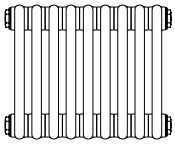
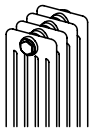
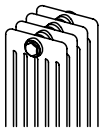

Modell		5042			6042		
Bauhöhe BH	mm	420			420		
Bautiefe BT	mm	185			225		
Ø Masse pro Glied M	kg/Gl.	1,59			1,92		
Exponent n		1,3000			1,3000		
Baulänge BL mm	**Baulänge Glieder**	**Φ_S ΔT 50 K Watt**	**Artikelnummer**	**Preis EUR**	**Φ_S ΔT 50 K Watt**	**Artikelnummer**	**Preis EUR**
360	8	528	RR . 500420082 . XA	**693,84**	624	RR . 600420082 . XA	**788,40**
450	10	660	RR . 500420102 . XA	**867,30**	780	RR . 600420102 . XA	**985,50**
540	12	792	RR . 500420122 . XA	**1040,76**	936	RR . 600420122 . XA	**1182,60**
630	14	924	RR . 500420142 . XA	**1214,22**	1092	RR . 600420142 . XA	**1379,70**
720	16	1056	RR . 500420162 . XA	**1387,68**	1248	RR . 600420162 . XA	**1576,80**
810	18	1188	RR . 500420182 . XA	**1561,14**	1404	RR . 600420182 . XA	**1773,90**
900	20	1320	RR . 500420202 . XA	**1734,60**	1560	RR . 600420202 . XA	**1971,00**
990	22	1452	RR . 500420222 . XA	**1908,06**	1716	RR . 600420222 . XA	**2168,10**
1080	24	1584	RR . 500420242 . XA	**2081,52**	1872	RR . 600420242 . XA	**2365,20**
1170	26	1716	RR . 500420262 . XA	**2254,98**	2028	RR . 600420262 . XA	**2562,30**
1260	28	1848	RR . 500420282 . XA	**2428,44**	2184	RR . 600420282 . XA	**2759,40**
1350	30	1980	RR . 500420302 . XA	**2601,90**	2340	RR . 600420302 . XA	**2956,50**
1440	32	2112	RR . 500420322 . XA	**2775,36**	2496	RR . 600420322 . XA	**3153,60**
1530	34	2244	RR . 500420342 . XA	**2948,82**	2652	RR . 600420342 . XA	**3350,70**
1620	36	2376	RR . 500420362 . XA	**3122,28**	2808	RR . 600420362 . XA	**3547,80**
1710	38	2508	RR . 500420382 . XA	**3295,74**	2964	RR . 600420382 . XA	**3744,90**
1800	40	2640	RR . 500420402 . XA	**3469,20**	3120	RR . 600420402 . XA	**3942,00**
1890	42	2772	RR . 500420422 . XA	**3642,66**	3276	RR . 600420422 . XA	**4139,10**
1980	44	2904	RR . 500420442 . XA	**3816,12**	3432	RR . 600420442 . XA	**4336,20**
2070	46	3036	RR . 500420462 . XA	**3989,58**	3588	RR . 600420462 . XA	**4533,30**
2160	48	3168	RR . 500420482 . XA	**4163,04**	3744	RR . 600420482 . XA	**4730,40**
2250	50	3300	RR . 500420502 . XA	**4336,50**	3900	RR . 600420502 . XA	**4927,50**
Max. Glieder/Block/2. Bl./3. Bl.		66/22/22			66/22/22		

Basis-Preise und technische Daten ohne Einbauventil

Bauhöhe 570 mm (Nabenabstand 500 mm)

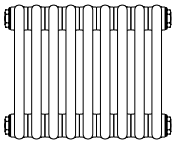
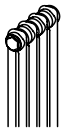
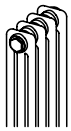
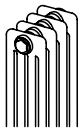

Modell		2057			3057			4057		
Bauhöhe BH	mm	570			570			570		
Bautiefe BT	mm	65			105			145		
Ø Masse pro Glied M	kg/Gl.	0,80			1,19			1,59		
Exponent n		1,3000			1,3000			1,3000		
Baulänge BL mm	**Baulänge Glieder**	**Φ_S ΔT 50 K Watt**	**Artikelnummer**	**Preis EUR**	**Φ_S ΔT 50 K Watt**	**Artikelnummer**	**Preis EUR**	**Φ_S ΔT 50 K Watt**	**Artikelnummer**	**Preis EUR**
360	8	336	RR . 200570082 . XA	**505,12**	464	RR . 300570082 . XA	**562,96**	592	RR . 400570082 . XA	**643,68**
450	10	420	RR . 200570102 . XA	**631,40**	580	RR . 300570102 . XA	**703,70**	740	RR . 400570102 . XA	**804,60**
540	12	504	RR . 200570122 . XA	**757,68**	696	RR . 300570122 . XA	**844,44**	888	RR . 400570122 . XA	**965,52**
630	14	588	RR . 200570142 . XA	**883,96**	812	RR . 300570142 . XA	**985,18**	1036	RR . 400570142 . XA	**1126,44**
720	16	672	RR . 200570162 . XA	**1010,24**	928	RR . 300570162 . XA	**1125,92**	1184	RR . 400570162 . XA	**1287,36**
810	18	756	RR . 200570182 . XA	**1136,52**	1044	RR . 300570182 . XA	**1266,66**	1332	RR . 400570182 . XA	**1448,28**
900	20	840	RR . 200570202 . XA	**1262,80**	1160	RR . 300570202 . XA	**1407,40**	1480	RR . 400570202 . XA	**1609,20**
990	22	924	RR . 200570222 . XA	**1389,08**	1276	RR . 300570222 . XA	**1548,14**	1628	RR . 400570222 . XA	**1770,12**
1080	24	1008	RR . 200570242 . XA	**1515,36**	1392	RR . 300570242 . XA	**1688,88**	1776	RR . 400570242 . XA	**1931,04**
1170	26	1092	RR . 200570262 . XA	**1641,64**	1508	RR . 300570262 . XA	**1829,62**	1924	RR . 400570262 . XA	**2091,96**
1260	28	1176	RR . 200570282 . XA	**1767,92**	1624	RR . 300570282 . XA	**1970,36**	2072	RR . 400570282 . XA	**2252,88**
1350	30	1260	RR . 200570302 . XA	**1894,20**	1740	RR . 300570302 . XA	**2111,10**	2220	RR . 400570302 . XA	**2413,80**
1440	32	1344	RR . 200570322 . XA	**2020,48**	1856	RR . 300570322 . XA	**2251,84**	2368	RR . 400570322 . XA	**2574,72**
1530	34	1428	RR . 200570342 . XA	**2146,76**	1972	RR . 300570342 . XA	**2392,58**	2516	RR . 400570342 . XA	**2735,64**
1620	36	1512	RR . 200570362 . XA	**2273,04**	2088	RR . 300570362 . XA	**2533,32**	2664	RR . 400570362 . XA	**2896,56**
1710	38	1596	RR . 200570382 . XA	**2399,32**	2204	RR . 300570382 . XA	**2674,06**	2812	RR . 400570382 . XA	**3057,48**
1800	40	1680	RR . 200570402 . XA	**2525,60**	2320	RR . 300570402 . XA	**2814,80**	2960	RR . 400570402 . XA	**3218,40**
1890	42	1764	RR . 200570422 . XA	**2651,88**	2436	RR . 300570422 . XA	**2955,54**	3108	RR . 400570422 . XA	**3379,32**
1980	44	1848	RR . 200570442 . XA	**2778,16**	2552	RR . 300570442 . XA	**3096,28**	3256	RR . 400570442 . XA	**3540,24**
2070	46	1932	RR . 200570462 . XA	**2904,44**	2668	RR . 300570462 . XA	**3237,02**	3404	RR . 400570462 . XA	**3701,16**
2160	48	2016	RR . 200570482 . XA	**3030,72**	2784	RR . 300570482 . XA	**3377,76**	3552	RR . 400570482 . XA	**3862,08**
2250	50	2100	RR . 200570502 . XA	**3157,00**	2900	RR . 300570502 . XA	**3518,50**	3700	RR . 400570502 . XA	**4023,00**
Max. Glieder/Block / 2. Bl. / 3. Bl.		66 / 22 / 22			66 / 22 / 22			66 / 22 / 22		

Hinweis: Die fertige 15-stellige Artikelnummer ergibt sich durch Ergänzen der Kürzel für das Anschlussbild siehe Leitfaden für Bestellung mit fertig konfigurierter Artikelnummer Seite 72.
Basispreis in RAL9016 Anschlussbild ohne Mehrpreis siehe Seite 73.
Aufpreis Sonderfarbe siehe Seite 147.

Masse pro Heizkörper > 125 kg (Leergewicht)
Norm-Wärmeleistung Φ_L und Φ_S bei 75 / 65 / 20 °C (ΔT 50 K) nach EN 442

Bauhöhe 570 mm (Nabenabstand 500 mm)

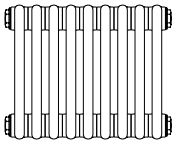
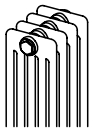
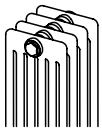

Modell		5057			6057		
Bauhöhe BH	mm	570			570		
Bautiefe BT	mm	185			225		
Ø Masse pro Glied M	kg/Gl.	2,05			2,47		
Exponent n		1,3000			1,3000		
Baulänge BL mm	**Baulänge Glieder**	**Φ_S ΔT 50 K Watt**	**Artikelnummer**	**Preis EUR**	**Φ_S ΔT 50 K Watt**	**Artikelnummer**	**Preis EUR**
360	8	720	RR . 500570082 . XA	**771,76**	840	RR . 600570082 . XA	**886,56**
450	10	900	RR . 500570102 . XA	**964,70**	1050	RR . 600570102 . XA	**1108,20**
540	12	1080	RR . 500570122 . XA	**1157,64**	1260	RR . 600570122 . XA	**1329,84**
630	14	1260	RR . 500570142 . XA	**1350,58**	1470	RR . 600570142 . XA	**1551,48**
720	16	1440	RR . 500570162 . XA	**1543,52**	1680	RR . 600570162 . XA	**1773,12**
810	18	1620	RR . 500570182 . XA	**1736,46**	1890	RR . 600570182 . XA	**1994,76**
900	20	1800	RR . 500570202 . XA	**1929,40**	2100	RR . 600570202 . XA	**2216,40**
990	22	1980	RR . 500570222 . XA	**2122,34**	2310	RR . 600570222 . XA	**2438,04**
1080	24	2160	RR . 500570242 . XA	**2315,28**	2520	RR . 600570242 . XA	**2659,68**
1170	26	2340	RR . 500570262 . XA	**2508,22**	2730	RR . 600570262 . XA	**2881,32**
1260	28	2520	RR . 500570282 . XA	**2701,16**	2940	RR . 600570282 . XA	**3102,96**
1350	30	2700	RR . 500570302 . XA	**2894,10**	3150	RR . 600570302 . XA	**3324,60**
1440	32	2880	RR . 500570322 . XA	**3087,04**	3360	RR . 600570322 . XA	**3546,24**
1530	34	3060	RR . 500570342 . XA	**3279,98**	3570	RR . 600570342 . XA	**3767,88**
1620	36	3240	RR . 500570362 . XA	**3472,92**	3780	RR . 600570362 . XA	**3989,52**
1710	38	3420	RR . 500570382 . XA	**3665,86**	3990	RR . 600570382 . XA	**4211,16**
1800	40	3600	RR . 500570402 . XA	**3858,80**	4200	RR . 600570402 . XA	**4432,80**
1890	42	3780	RR . 500570422 . XA	**4051,74**	4410	RR . 600570422 . XA	**4654,44**
1980	44	3960	RR . 500570442 . XA	**4244,68**	4620	RR . 600570442 . XA	**4876,08**
2070	46	4140	RR . 500570462 . XA	**4437,62**	4830	RR . 600570462 . XA	**5097,72**
2160	48	4320	RR . 500570482 . XA	**4630,56**	5040	RR . 600570482 . XA	**5319,36**
2250	50	4500	RR . 500570502 . XA	**4823,50**	5250	RR . 600570502 . XA	**5541,00**
Max. Glieder/Block / 2. Bl. / 3. Bl.		66 / 22 / 22			66 / 22 / 22		

Basis-Preise und technische Daten ohne Einbauventil

Bauhöhe 670 mm (Nabenabstand 600 mm)

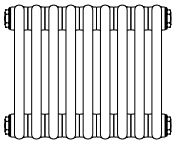
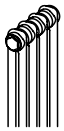
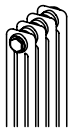
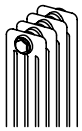

Modell		2067			3067			4067		
Bauhöhe BH	mm	670			670			670		
Bautiefe BT	mm	65			105			145		
Ø Masse pro Glied M	kg/Gl.	0,92			1,37			1,83		
Exponent n		1,3000			1,3000			1,3000		
Baulänge BL mm	**Baulänge Glieder**	**Φ_S ΔT 50 K Watt**	**Artikelnummer**	**Preis EUR**	**Φ_S ΔT 50 K Watt**	**Artikelnummer**	**Preis EUR**	**Φ_S ΔT 50 K Watt**	**Artikelnummer**	**Preis EUR**
360	8	408	RR . 200670082 . XA	**520,48**	544	RR . 300670082 . XA	**596,72**	688	RR . 400670082 . XA	**685,20**
450	10	510	RR . 200670102 . XA	**650,60**	680	RR . 300670102 . XA	**745,90**	860	RR . 400670102 . XA	**856,50**
540	12	612	RR . 200670122 . XA	**780,72**	816	RR . 300670122 . XA	**895,08**	1032	RR . 400670122 . XA	**1027,80**
630	14	714	RR . 200670142 . XA	**910,84**	952	RR . 300670142 . XA	**1044,26**	1204	RR . 400670142 . XA	**1199,10**
720	16	816	RR . 200670162 . XA	**1040,96**	1088	RR . 300670162 . XA	**1193,44**	1376	RR . 400670162 . XA	**1370,40**
810	18	918	RR . 200670182 . XA	**1171,08**	1224	RR . 300670182 . XA	**1342,62**	1548	RR . 400670182 . XA	**1541,70**
900	20	1020	RR . 200670202 . XA	**1301,20**	1360	RR . 300670202 . XA	**1491,80**	1720	RR . 400670202 . XA	**1713,00**
990	22	1122	RR . 200670222 . XA	**1431,32**	1496	RR . 300670222 . XA	**1640,98**	1892	RR . 400670222 . XA	**1884,30**
1080	24	1224	RR . 200670242 . XA	**1561,44**	1632	RR . 300670242 . XA	**1790,16**	2064	RR . 400670242 . XA	**2055,60**
1170	26	1326	RR . 200670262 . XA	**1691,56**	1768	RR . 300670262 . XA	**1939,34**	2236	RR . 400670262 . XA	**2226,90**
1260	28	1428	RR . 200670282 . XA	**1821,68**	1904	RR . 300670282 . XA	**2088,52**	2408	RR . 400670282 . XA	**2398,20**
1350	30	1530	RR . 200670302 . XA	**1951,80**	2040	RR . 300670302 . XA	**2237,70**	2580	RR . 400670302 . XA	**2569,50**
1440	32	1632	RR . 200670322 . XA	**2081,92**	2176	RR . 300670322 . XA	**2386,88**	2752	RR . 400670322 . XA	**2740,80**
1530	34	1734	RR . 200670342 . XA	**2212,04**	2312	RR . 300670342 . XA	**2536,06**	2924	RR . 400670342 . XA	**2912,10**
1620	36	1836	RR . 200670362 . XA	**2342,16**	2448	RR . 300670362 . XA	**2685,24**	3096	RR . 400670362 . XA	**3083,40**
1710	38	1938	RR . 200670382 . XA	**2472,28**	2584	RR . 300670382 . XA	**2834,42**	3268	RR . 400670382 . XA	**3254,70**
1800	40	2040	RR . 200670402 . XA	**2602,40**	2720	RR . 300670402 . XA	**2983,60**	3440	RR . 400670402 . XA	**3426,00**
1890	42	2142	RR . 200670422 . XA	**2732,52**	2856	RR . 300670422 . XA	**3132,78**	3612	RR . 400670422 . XA	**3597,30**
1980	44	2244	RR . 200670442 . XA	**2862,64**	2992	RR . 300670442 . XA	**3281,96**	3784	RR . 400670442 . XA	**3768,60**
2070	46	2346	RR . 200670462 . XA	**2992,76**	3128	RR . 300670462 . XA	**3431,14**	3956	RR . 400670462 . XA	**3939,90**
2160	48	2448	RR . 200670482 . XA	**3122,88**	3264	RR . 300670482 . XA	**3580,32**	4128	RR . 400670482 . XA	**4111,20**
2250	50	2550	RR . 200670502 . XA	**3253,00**	3400	RR . 300670502 . XA	**3729,50**	4300	RR . 400670502 . XA	**4282,50**
Max. Glieder/Block / 2. Bl. / 3. Bl.		66 / 22 / 22			66 / 22 / 22			66 / 22 / 22		

Hinweis: Die fertige 15-stellige Artikelnummer ergibt sich durch Ergänzen der Kürzel für das Anschlussbild siehe Leitfaden für Bestellung mit fertig konfigurierter Artikelnummer Seite 72.
Basispreis in RAL9016 Anschlussbild ohne Mehrpreis siehe Seite 73.
Aufpreis Sonderfarbe siehe Seite 147.

Masse pro Heizkörper > 125 kg (Leergewicht)
Norm-Wärmeleistung Φ_L und Φ_S bei 75 / 65 / 20 °C (ΔT 50 K) nach EN 442

Bauhöhe 670 mm (Nabenabstand 600 mm)

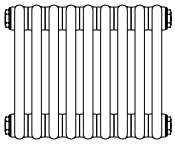
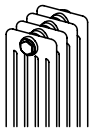
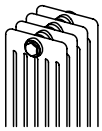

Modell		5067			6067		
Bauhöhe BH	mm	670			670		
Bautiefe BT	mm	185			225		
Ø Masse pro Glied M	kg/Gl.	2,35			2,83		
Exponent n		1,3000			1,3000		
Baulänge BL mm	**Baulänge Glieder**	**Φ_S ΔT 50 K Watt**	**Artikelnummer**	**Preis EUR**	**Φ_S ΔT 50 K Watt**	**Artikelnummer**	**Preis EUR**
360	8	848	RR . 500670082 . XA	**818,16**	992	RR . 600670082 . XA	**945,60**
450	10	1060	RR . 500670102 . XA	**1022,70**	1240	RR . 600670102 . XA	**1182,00**
540	12	1272	RR . 500670122 . XA	**1227,24**	1488	RR . 600670122 . XA	**1418,40**
630	14	1484	RR . 500670142 . XA	**1431,78**	1736	RR . 600670142 . XA	**1654,80**
720	16	1696	RR . 500670162 . XA	**1636,32**	1984	RR . 600670162 . XA	**1891,20**
810	18	1908	RR . 500670182 . XA	**1840,86**	2232	RR . 600670182 . XA	**2127,60**
900	20	2120	RR . 500670202 . XA	**2045,40**	2480	RR . 600670202 . XA	**2364,00**
990	22	2332	RR . 500670222 . XA	**2249,94**	2728	RR . 600670222 . XA	**2600,40**
1080	24	2544	RR . 500670242 . XA	**2454,48**	2976	RR . 600670242 . XA	**2836,80**
1170	26	2756	RR . 500670262 . XA	**2659,02**	3224	RR . 600670262 . XA	**3073,20**
1260	28	2968	RR . 500670282 . XA	**2863,56**	3472	RR . 600670282 . XA	**3309,60**
1350	30	3180	RR . 500670302 . XA	**3068,10**	3720	RR . 600670302 . XA	**3546,00**
1440	32	3392	RR . 500670322 . XA	**3272,64**	3968	RR . 600670322 . XA	**3782,40**
1530	34	3604	RR . 500670342 . XA	**3477,18**	4216	RR . 600670342 . XA	**4018,80**
1620	36	3816	RR . 500670362 . XA	**3681,72**	4464	RR . 600670362 . XA	**4255,20**
1710	38	4028	RR . 500670382 . XA	**3886,26**	4712	RR . 600670382 . XA	**4491,60**
1800	40	4240	RR . 500670402 . XA	**4090,80**	4960	RR . 600670402 . XA	**4728,00**
1890	42	4452	RR . 500670422 . XA	**4295,34**	5208	RR . 600670422 . XA	**4964,40**
1980	44	4664	RR . 500670442 . XA	**4499,88**	5456	RR . 600670442 . XA	**5200,80**
2070	46	4876	RR . 500670462 . XA	**4704,42**	5704	RR . 600670462 . XA	**5437,20**
2160	48	5088	RR . 500670482 . XA	**4908,96**	5952	RR . 600670482 . XA	**5673,60**
2250	50	5300	RR . 500670502 . XA	**5113,50**	6200	RR . 600670502 . XA	**5910,00**
Max. Glieder/Block / 2. Bl. / 3. Bl.		66 / 22 / 22			66 / 22 / 22		

Basis-Preise und technische Daten ohne Einbauventil

Bauhöhe 970 mm (Nabenabstand 900 mm)

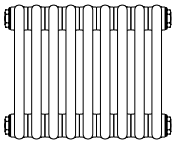
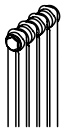
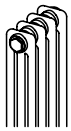
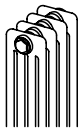

Modell		2097			3097			4097		
Bauhöhe BH	mm	970			970			970		
Bautiefe BT	mm	65			105			145		
Ø Masse pro Glied M	kg/Gl.	1,28			1,92			2,56		
Exponent n		1,3000			1,3000			1,3000		
Baulänge BL mm	**Baulänge Glieder**	**Φ_S ΔT 50 K Watt**	**Artikelnummer**	**Preis EUR**	**Φ_S ΔT 50 K Watt**	**Artikelnummer**	**Preis EUR**	**Φ_S ΔT 50 K Watt**	**Artikelnummer**	**Preis EUR**
360	8	576	RR . 200970082 . XA	**669,84**	792	RR . 300970082 . XA	**767,04**	1000	RR . 400970082 . XA	**849,84**
450	10	720	RR . 200970102 . XA	**837,30**	990	RR . 300970102 . XA	**958,80**	1250	RR . 400970102 . XA	**1062,30**
540	12	864	RR . 200970122 . XA	**1004,76**	1188	RR . 300970122 . XA	**1150,56**	1500	RR . 400970122 . XA	**1274,76**
630	14	1008	RR . 200970142 . XA	**1172,22**	1386	RR . 300970142 . XA	**1342,32**	1750	RR . 400970142 . XA	**1487,22**
720	16	1152	RR . 200970162 . XA	**1339,68**	1584	RR . 300970162 . XA	**1534,08**	2000	RR . 400970162 . XA	**1699,68**
810	18	1296	RR . 200970182 . XA	**1507,14**	1782	RR . 300970182 . XA	**1725,84**	2250	RR . 400970182 . XA	**1912,14**
900	20	1440	RR . 200970202 . XA	**1674,60**	1980	RR . 300970202 . XA	**1917,60**	2500	RR . 400970202 . XA	**2124,60**
990	22	1584	RR . 200970222 . XA	**1842,06**	2178	RR . 300970222 . XA	**2109,36**	2750	RR . 400970222 . XA	**2337,06**
1080	24	1728	RR . 200970242 . XA	**2009,52**	2376	RR . 300970242 . XA	**2301,12**	3000	RR . 400970242 . XA	**2549,52**
1170	26	1872	RR . 200970262 . XA	**2176,98**	2574	RR . 300970262 . XA	**2492,88**	3250	RR . 400970262 . XA	**2761,98**
1260	28	2016	RR . 200970282 . XA	**2344,44**	2772	RR . 300970282 . XA	**2684,64**	3500	RR . 400970282 . XA	**2974,44**
1350	30	2160	RR . 200970302 . XA	**2511,90**	2970	RR . 300970302 . XA	**2876,40**	3750	RR . 400970302 . XA	**3186,90**
1440	32	2304	RR . 200970322 . XA	**2679,36**	3168	RR . 300970322 . XA	**3068,16**	4000	RR . 400970322 . XA	**3399,36**
1530	34	2448	RR . 200970342 . XA	**2846,82**	3366	RR . 300970342 . XA	**3259,92**	4250	RR . 400970342 . XA	**3611,82**
1620	36	2592	RR . 200970362 . XA	**3014,28**	3564	RR . 300970362 . XA	**3451,68**	4500	RR . 400970362 . XA	**3824,28**
1710	38	2736	RR . 200970382 . XA	**3181,74**	3762	RR . 300970382 . XA	**3643,44**	4750	RR . 400970382 . XA	**4036,74**
1800	40	2880	RR . 200970402 . XA	**3349,20**	3960	RR . 300970402 . XA	**3835,20**	5000	RR . 400970402 . XA	**4249,20**
1890	42	3024	RR . 200970422 . XA	**3516,66**	4158	RR . 300970422 . XA	**4026,96**	5250	RR . 400970422 . XA	**4461,66**
1980	44	3168	RR . 200970442 . XA	**3684,12**	4356	RR . 300970442 . XA	**4218,72**	5500	RR . 400970442 . XA	**4674,12**
2070	46	3312	RR . 200970462 . XA	**3851,58**	4554	RR . 300970462 . XA	**4410,48**	5750	RR . 400970462 . XA	**4886,58**
2160	48	3456	RR . 200970482 . XA	**4019,04**	4752	RR . 300970482 . XA	**4602,24**	6000	RR . 400970482 . XA	**5099,04**
2250	50	3600	RR . 200970502 . XA	**4186,50**	4950	RR . 300970502 . XA	**4794,00**	6250	RR . 400970502 . XA	**5311,50**
Max. Glieder/Block / 2. Bl. / 3. Bl.		66 / 22 / 22			66 / 22 / 22			66 / 22 / 22		

Hinweis: Die fertige 15-stellige Artikelnummer ergibt sich durch Ergänzen der Kürzel für das Anschlussbild siehe Leitfaden für Bestellung mit fertig konfigurierter Artikelnummer Seite 72.
Basispreis in RAL9016 Anschlussbild ohne Mehrpreis siehe Seite 73.
Aufpreis Sonderfarbe siehe Seite 147.

Masse pro Heizkörper > 125 kg (Leergewicht)
Norm-Wärmeleistung Φ_L und Φ_S bei 75 / 65 / 20 °C (ΔT 50 K) nach EN 442

Bauhöhe 970 mm (Nabenabstand 900 mm)

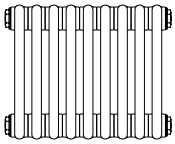
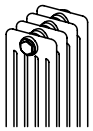
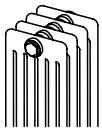

Modell		5097			6097		
Bauhöhe BH	mm	970			970		
Bautiefe BT	mm	185			225		
Ø Masse pro Glied M	kg/Gl.	3,26			3,92		
Exponent n		1,3000			1,3000		
Baulänge BL mm	**Baulänge Glieder**	**Φ_S ΔT 50 K Watt**	**Artikelnummer**	**Preis EUR**	**Φ_S ΔT 50 K Watt**	**Artikelnummer**	**Preis EUR**
360	8	1224	RR . 500970082 . XA	**1008,32**	1432	RR . 600970082 . XA	**1172,24**
450	10	1530	RR . 500970102 . XA	**1260,40**	1790	RR . 600970102 . XA	**1465,30**
540	12	1836	RR . 500970122 . XA	**1512,48**	2148	RR . 600970122 . XA	**1758,36**
630	14	2142	RR . 500970142 . XA	**1764,56**	2506	RR . 600970142 . XA	**2051,42**
720	16	2448	RR . 500970162 . XA	**2016,64**	2864	RR . 600970162 . XA	**2344,48**
810	18	2754	RR . 500970182 . XA	**2268,72**	3222	RR . 600970182 . XA	**2637,54**
900	20	3060	RR . 500970202 . XA	**2520,80**	3580	RR . 600970202 . XA	**2930,60**
990	22	3366	RR . 500970222 . XA	**2772,88**	3938	RR . 600970222 . XA	**3223,66**
1080	24	3672	RR . 500970242 . XA	**3024,96**	4296	RR . 600970242 . XA	**3516,72**
1170	26	3978	RR . 500970262 . XA	**3277,04**	4654	RR . 600970262 . XA	**3809,78**
1260	28	4284	RR . 500970282 . XA	**3529,12**	5012	RR . 600970282 . XA	**4102,84**
1350	30	4590	RR . 500970302 . XA	**3781,20**	5370	RR . 600970302 . XA	**4395,90**
1440	32	4896	RR . 500970322 . XA	**4033,28**	5728	RR . 600970322 . XA	**4688,96**
1530	34	5202	RR . 500970342 . XA	**4285,36**	6086	RR . 600970342 . XA	**4982,02**
1620	36	5508	RR . 500970362 . XA	**4537,44**	6444	RR . 600970362 . XA	**5275,08**
1710	38	5814	RR . 500970382 . XA	**4789,52**	6802	RR . 600970382 . XA	**5568,14**
1800	40	6120	RR . 500970402 . XA	**5041,60**	7160	RR . 600970402 . XA	**5861,20**
1890	42	6426	RR . 500970422 . XA	**5293,68**	7518	RR . 600970422 . XA	**6154,26**
1980	44	6732	RR . 500970442 . XA	**5545,76**	7876	RR . 600970442 . XA	**6447,32**
2070	46	7038	RR . 500970462 . XA	**5797,84**	8234	RR . 600970462 . XA	**6740,38**
2160	48	7344	RR . 500970482 . XA	**6049,92**	8592	RR . 600970482 . XA	**7033,44**
2250	50	7650	RR . 500970502 . XA	**6302,00**	8950	RR . 600970502 . XA	**7326,50**
Max. Glieder/Block / 2. Bl. / 3. Bl.		66 / 22 / 22			60 / 22 / 22		

Basis-Preise und technische Daten ohne Einbauventil

Bauhöhe 1070 mm (Nabenabstand 1000 mm)

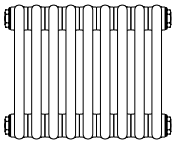
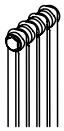
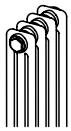
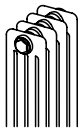

Modell		2107			3107			4107		
Bauhöhe BH	mm	1070			1070			1070		
Bautiefe BT	mm	65			105			145		
Ø Masse pro Glied M	kg/Gl.	1,40			2,10			2,80		
Exponent n		1,3000			1,3000			1,3000		
Baulänge BL mm	**Baulänge Glieder**	**Φ_S ΔT 50 K Watt**	**Artikelnummer**	**Preis EUR**	**Φ_S ΔT 50 K Watt**	**Artikelnummer**	**Preis EUR**	**Φ_S ΔT 50 K Watt**	**Artikelnummer**	**Preis EUR**
360	8	632	RR . 201070082 . XA	**739,44**	872	RR . 301070082 . XA	**801,20**	1104	RR . 401070082 . XA	**935,12**
450	10	790	RR . 201070102 . XA	**924,30**	1090	RR . 301070102 . XA	**1001,50**	1380	RR . 401070102 . XA	**1168,90**
540	12	948	RR . 201070122 . XA	**1109,16**	1308	RR . 301070122 . XA	**1201,80**	1656	RR . 401070122 . XA	**1402,68**
630	14	1106	RR . 201070142 . XA	**1294,02**	1526	RR . 301070142 . XA	**1402,10**	1932	RR . 401070142 . XA	**1636,46**
720	16	1264	RR . 201070162 . XA	**1478,88**	1744	RR . 301070162 . XA	**1602,40**	2208	RR . 401070162 . XA	**1870,24**
810	18	1422	RR . 201070182 . XA	**1663,74**	1962	RR . 301070182 . XA	**1802,70**	2484	RR . 401070182 . XA	**2104,02**
900	20	1580	RR . 201070202 . XA	**1848,60**	2180	RR . 301070202 . XA	**2003,00**	2760	RR . 401070202 . XA	**2337,80**
990	22	1738	RR . 201070222 . XA	**2033,46**	2398	RR . 301070222 . XA	**2203,30**	3036	RR . 401070222 . XA	**2571,58**
1080	24	1896	RR . 201070242 . XA	**2218,32**	2616	RR . 301070242 . XA	**2403,60**	3312	RR . 401070242 . XA	**2805,36**
1170	26	2054	RR . 201070262 . XA	**2403,18**	2834	RR . 301070262 . XA	**2603,90**	3588	RR . 401070262 . XA	**3039,14**
1260	28	2212	RR . 201070282 . XA	**2588,04**	3052	RR . 301070282 . XA	**2804,20**	3864	RR . 401070282 . XA	**3272,92**
1350	30	2370	RR . 201070302 . XA	**2772,90**	3270	RR . 301070302 . XA	**3004,50**	4140	RR . 401070302 . XA	**3506,70**
1440	32	2528	RR . 201070322 . XA	**2957,76**	3488	RR . 301070322 . XA	**3204,80**	4416	RR . 401070322 . XA	**3740,48**
1530	34	2686	RR . 201070342 . XA	**3142,62**	3706	RR . 301070342 . XA	**3405,10**	4692	RR . 401070342 . XA	**3974,26**
1620	36	2844	RR . 201070362 . XA	**3327,48**	3924	RR . 301070362 . XA	**3605,40**	4968	RR . 401070362 . XA	**4208,04**
1710	38	3002	RR . 201070382 . XA	**3512,34**	4142	RR . 301070382 . XA	**3805,70**	5244	RR . 401070382 . XA	**4441,82**
1800	40	3160	RR . 201070402 . XA	**3697,20**	4360	RR . 301070402 . XA	**4006,00**	5520	RR . 401070402 . XA	**4675,60**
1890	42	3318	RR . 201070422 . XA	**3882,06**	4578	RR . 301070422 . XA	**4206,30**	5796	RR . 401070422 . XA	**4909,38**
1980	44	3476	RR . 201070442 . XA	**4066,92**	4796	RR . 301070442 . XA	**4406,60**	6072	RR . 401070442 . XA	**5143,16**
2070	46	3634	RR . 201070462 . XA	**4251,78**	5014	RR . 301070462 . XA	**4606,90**	6348	RR . 401070462 . XA	**5376,94**
2160	48	3792	RR . 201070482 . XA	**4436,64**	5232	RR . 301070482 . XA	**4807,20**	6624	RR . 401070482 . XA	**5610,72**
2250	50	3950	RR . 201070502 . XA	**4621,50**	5450	RR . 301070502 . XA	**5007,50**	6900	RR . 401070502 . XA	**5844,50**
Max. Glieder/Block / 2. Bl. / 3. Bl.		66 / 22 / 22			66 / 22 / 22			66 / 22 / 22		

Hinweis: Die fertige 15-stellige Artikelnummer ergibt sich durch Ergänzen der Kürzel für das Anschlussbild siehe Leitfaden für Bestellung mit fertig konfigurierter Artikelnummer Seite 72.
Basispreis in RAL9016 Anschlussbild ohne Mehrpreis siehe Seite 73.
Aufpreis Sonderfarbe siehe Seite 147.

Masse pro Heizkörper > 125 kg (Leergewicht)
Norm-Wärmeleistung Φ_L und Φ_S bei 75/65/20 °C (ΔT 50 K) nach EN 442

Bauhöhe 1070 mm (Nabenabstand 1000 mm)

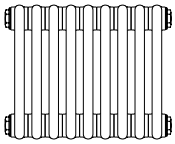
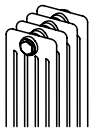
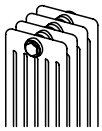

Modell		5107			6107		
Bauhöhe BH	mm	1070			1070		
Bautiefe BT	mm	185			225		
Ø Masse pro Glied M	kg/Gl.	3,56			4,29		
Exponent n		1,3000			1,3000		
Baulänge BL mm	**Baulänge Glieder**	**Φ_S ΔT 50 K Watt**	**Artikelnummer**	**Preis EUR**	**Φ_S ΔT 50 K Watt**	**Artikelnummer**	**Preis EUR**
360	8	1352	RR . 501070082 . XA	**1062,56**	1584	RR . 601070082 . XA	**1233,76**
450	10	1690	RR . 501070102 . XA	**1328,20**	1980	RR . 601070102 . XA	**1542,20**
540	12	2028	RR . 501070122 . XA	**1593,84**	2376	RR . 601070122 . XA	**1850,64**
630	14	2366	RR . 501070142 . XA	**1859,48**	2772	RR . 601070142 . XA	**2159,08**
720	16	2704	RR . 501070162 . XA	**2125,12**	3168	RR . 601070162 . XA	**2467,52**
810	18	3042	RR . 501070182 . XA	**2390,76**	3564	RR . 601070182 . XA	**2775,96**
900	20	3380	RR . 501070202 . XA	**2656,40**	3960	RR . 601070202 . XA	**3084,40**
990	22	3718	RR . 501070222 . XA	**2922,04**	4356	RR . 601070222 . XA	**3392,84**
1080	24	4056	RR . 501070242 . XA	**3187,68**	4752	RR . 601070242 . XA	**3701,28**
1170	26	4394	RR . 501070262 . XA	**3453,32**	5148	RR . 601070262 . XA	**4009,72**
1260	28	4732	RR . 501070282 . XA	**3718,96**	5544	RR . 601070282 . XA	**4318,16**
1350	30	5070	RR . 501070302 . XA	**3984,60**	5940	RR . 601070302 . XA	**4626,60**
1440	32	5408	RR . 501070322 . XA	**4250,24**	6336	RR . 601070322 . XA	**4935,04**
1530	34	5746	RR . 501070342 . XA	**4515,88**	6732	RR . 601070342 . XA	**5243,48**
1620	36	6084	RR . 501070362 . XA	**4781,52**	7128	RR . 601070362 . XA	**5551,92**
1710	38	6422	RR . 501070382 . XA	**5047,16**	7524	RR . 601070382 . XA	**5860,36**
1800	40	6760	RR . 501070402 . XA	**5312,80**	7920	RR . 601070402 . XA	**6168,80**
1890	42	7098	RR . 501070422 . XA	**5578,44**	8316	RR . 601070422 . XA	**6477,24**
1980	44	7436	RR . 501070442 . XA	**5844,08**	8712	RR . 601070442 . XA	**6785,68**
Max. Glieder/Block/2. Bl./3. Bl.		44/22/22			44/22/22		

arbonia

Sano-Radiatoren

Speziell für höchste Hygieneansprüche

Einsatz

Durch ihren vergrößerten Gliederabstand um 20 mm sind unsere Sano-Radiatoren besonders hygienisch und pflegeleicht. Und erfüllen so die hohen Anforderungen in Krankenhäusern, Altersheimen und Sanatorien.

Einbau / Platzierung

Der Sano-Radiator ist eine spezielle Ausführung für Krankenhäuser, Altersheime, Sanatorien, Schulen, Kinderheime usw. Der vergrößerte Gliederabstand macht den Sano-Radiator besonders pflegeleicht und hygienisch.

Lieferprogramm

Unsere Ausschreibungstexte finden Sie ganz bequem auf www.ausschreiben.de

Lieferprogramm ohne Einbauventil

- 5 Bautiefen: 65 - 225 mm (2 - 6-Säuler)
- 21 Bauhöhen: 260 - 3000 mm
- Baulänge:
  - Berechnung: (Anzahl Glieder × 65 mm) - 20 mm
  - Längenabstufung: 65 mm (1 Glied)
  - Minimale Baulänge: 370 mm (6 Glieder)
  - Maximale Baulänge siehe Absatz „Maximale Baulänge“
- 2-Rohr-Anschlüsse, seitlich
- Entlüftungsventil und Blindstopfen für Entleerung eingebaut

Für Sano-Radiatoren mit gleichseitigen Anschlüssen wird ab einer bestimmten Baulänge und Bauhöhe ein Einsatzrohr gegen Mehrpreis mitgeliefert, um die korrekte Wasserzirkulation zu garantieren.

Technische Information

- Maximal zulässige Betriebstemperatur: 110 °C
- Betriebsdruck max.:
  - 2 - 6-Säuler 10 bar / 1000 kPa
  - 2 - 6-Säuler 16 bar / 1600 kPa (Hochdruck-Ausführung)

Lieferprogramm mit Einbauventil

- 5 Bautiefen: 65 - 225 mm (2 - 6-Säuler)
- 20 Standard-Bauhöhen: 260 - 3000 mm
- Baulänge:
  - Berechnung: (Anzahl Glieder × 65 mm) - 20 mm
  - Längenabstufung: 65 mm (1 Glied)
  - Minimale Baulänge: 370 mm (6 Glieder)
  - Maximale Baulänge siehe Absatz „Maximale Baulänge“
- Werkseitig k_V-voreingestelltes Einbauventil, oben oder unten, rechts oder links angeordnet
- Alternativ erhältlich mit werkseitig integriertem Ventileinsatz mit dynamischer Durchflussregelung
- Standard-Anschluss:
  - 2-Rohr-Anschluss unten oder oben, gleichseitig (auf Seite des Ventils) mit Nabenabstand 50 mm
  - Anschlussgröße: G ½" Innengewinde
  - Vorlauf im 1. Glied, Rücklauf im 2. Glied eingeschweißt
  - Für die Ausführung mit unten angeordnetem Ventil sind zwei Entlüftungen vorgesehen
- Entlüftungsventil und Blindstopfen für Entleerung eingebaut
- Thermostatkopf M30 × 1,5 nicht im Lieferprogramm enthalten, muss als Zubehör bestellt werden
- Nicht in Hochdruck-Ausführung erhältlich

Technische Information

- Maximal zulässige Betriebstemperatur: 110 °C
- Betriebsdruck max.:
  - 2 - 6-Säuler 10 bar / 1000 kPa

Maximale Baulänge

Sano-Radiatoren können aus Gewichts- und Transportgründen nur bis zu einer maximalen Baulänge am Stück ab Werk geliefert werden. Wird die maximale Baulänge am Stück überschritten, erfolgt die Lieferung des Sano-Radiators in mehreren Blöcken (siehe Preistabellen). Diese Blöcke müssen bauseits zusammengenippelt werden. Die gesamte Baulänge für Sano-Radiatoren ist auf drei Blöcke begrenzt. Auf Sonderwunsch kann auch eine Auslieferung montagefertig ab Werk in einem kompletten Block erfolgen
Sano-Radiatoren in Hochdruck-Ausführung können nicht genippelt werden. Die gesamte Baulänge für die Hochdruckausführung ist deshalb auf die Gliederanzahl pro Block begrenzt.

arbonia

Technische Daten und Preis pro Glied

Längenberechnung: Baulänge in mm = Anzahl Glieder × 65 mm - 20 mm
Preisberechnung: Preis pro Heizkörper = Baulänge in Gliedern × Preis pro Glied
Aufpreispflichtige Anschlussbilder beachten.

Bauhöhe 260 - 550 mm

Bauhöhe BH mm	Bautiefe BT mm	Modell	Wärmeleistung EN 442 Φ ΔT 60 K 90/70/20 °C Watt/Gl.	Φ$_L$ ΔT 50 K 75/65/20 °C Watt/Gl.	Φ ΔT 42 K 70/55/20 °C Watt/Gl.	Φ ΔT 30 K 55/45/20 °C Watt/Gl.	Exponent n	Ø Masse pro Glied M kg/Gl.	Fläche pro Glied A m²/Gl.	Wasserinhalt pro Glied W l/Gl.	Normwasserstrom q_m kg/h Gl.	Strahlungsanteil s %	Preis pro Glied EUR
260	65	M2026	31	25	20	13	1,2500	0,42	0,04	0,34	1,6	49	**83,08**
	105	M3026	41	33	26	17	1,3100	0,63	0,07	0,48	2,2	38	**94,39**
	145	M4026	53	42	34	21	1,3000	0,84	0,09	0,63	2,8	33	**103,55**
	185	M5026	64	51	41	26	1,3300	1,11	0,11	0,78	3,6	30	**116,47**
	225	M6026	78	61	49	30	1,3600	1,34	0,13	0,93	4,0	27	**129,46**
300	65	M2030	35	28	23	15	1,2600	0,47	0,05	0,37	1,9	49	**83,84**
	105	M3030	47	37	30	19	1,3300	0,70	0,08	0,53	2,7	38	**94,97**
	145	M4030	60	48	38	24	1,3300	0,93	0,10	0,69	3,4	33	**105,02**
	185	M5030	74	58	46	29	1,3600	1,23	0,13	0,86	4,1	30	**117,15**
	225	M6030	89	70	55	34	1,3900	1,49	0,15	1,02	4,9	27	**130,11**
350	65	M2035	40	32	25	16	1,3100	0,53	0,06	0,41	2,2	49	**83,98**
	105	M3035	55	43	34	21	1,3600	0,79	0,09	0,59	3,1	38	**95,27**
	145	M4035	70	55	44	27	1,3500	1,06	0,12	0,77	4,0	33	**106,61**
	185	M5035	85	67	53	33	1,3900	1,38	0,15	0,96	4,8	30	**118,82**
	225	M6035	103	81	63	39	1,4100	1,67	0,18	1,14	5,7	27	**132,27**
400	65	M2040	45	36	28	18	1,3100	0,59	0,07	0,45	2,4	49	**84,76**
	105	M3040	62	48	38	24	1,3600	0,88	0,10	0,65	3,5	38	**95,74**
	145	M4040	79	62	49	31	1,3500	1,18	0,13	0,85	4,5	33	**107,98**
	185	M5040	97	76	60	37	1,3900	1,53	0,17	1,06	5,5	30	**120,20**
	225	M6040	117	91	72	44	1,4100	1,85	0,20	1,26	6,5	27	**134,57**
450	65	M2045	49	39	31	20	1,3100	0,65	0,07	0,49	2,8	49	**85,41**
	105	M3045	68	54	43	27	1,3600	0,97	0,11	0,71	4,0	38	**96,07**
	145	M4045	88	69	55	34	1,3500	1,30	0,15	0,93	5,0	33	**109,70**
	185	M5045	108	84	67	41	1,3900	1,68	0,19	1,16	6,2	30	**122,30**
	225	M6045	131	102	80	49	1,4100	2,03	0,22	1,38	7,2	27	**136,31**
500	65	M2050	54	43	34	22	1,3100	0,71	0,08	0,53	3,2	49	**86,79**
	105	M3050	75	59	47	29	1,3600	1,06	0,12	0,77	4,4	38	**97,140**
	145	M4050	97	76	61	38	1,3500	1,42	0,17	1,01	5,6	33	**112,10**
	185	M5050	119	93	73	45	1,3900	1,83	0,21	1,26	6,9	30	**124,38**
	225	M6050	144	112	88	54	1,4100	2,21	0,25	1,50	8,1	27	**138,72**
550	65	M2055	59	47	37	24	1,3100	0,77	0,09	0,57	3,5	49	**88,27**
	105	M3055	82	65	51	32	1,3600	1,16	0,14	0,83	4,7	38	**98,68**
	145	M4055	106	83	66	41	1,3500	1,54	0,18	1,09	6,1	33	**114,46**
	185	M5055	129	101	80	49	1,3900	1,99	0,23	1,36	7,5	30	**126,73**
	225	M6055	158	123	97	59	1,4100	2,40	0,27	1,62	8,9	27	**142,14**

Individuelle Berechnungen von Wärmeleistungen siehe: „Allgemeine Informationen“

Längenberechnung: Baulänge in mm = Anzahl Glieder × 65 mm - 20 mm
Preisberechnung: Preis pro Heizkörper = Baulänge in Gliedern × Preis pro Glied
Aufpreispflichtige Anschlussbilder beachten.

Bauhöhe 600 - 1500 mm

Bauhöhe BH mm	Bautiefe BT mm	Modell	Wärmeleistung EN 442 Φ ΔT 60 K 90/70/20 °C Watt/Gl.	Φ$_L$ ΔT 50 K 75/65/20 °C Watt/Gl.	Φ ΔT 42 K 70/55/20 °C Watt/Gl.	Φ ΔT 30 K 55/45/20 °C Watt/Gl.	Exponent n	Ø Masse pro Glied M kg/Gl.	Fläche pro Glied A m²/Gl.	Wasserinhalt pro Glied W l/Gl.	Normwasserstrom q_m kg/h Gl.	Strahlungsanteil s %	Preis pro Glied EUR
600	65	M2060	63	50	40	26	1,3100	0,83	0,10	0,61	3,8	49	**89,18**
	105	M3060	89	70	55	35	1,3600	1,25	0,15	0,89	5,2	38	**101,08**
	145	M4060	114	90	72	45	1,3500	1,66	0,20	1,17	6,6	33	**116,85**
	185	M5060	141	110	87	54	1,3900	2,14	0,25	1,45	8,2	30	**129,46**
	225	M6060	171	133	105	64	1,4100	2,58	0,29	1,74	9,7	27	**145,27**
750	65	M2075	77	61	49	31	1,3100	1,02	0,12	0,73	4,7	49	**93,94**
	105	M3075	109	86	68	42	1,3600	1,52	0,18	1,07	6,5	38	**106,90**
	145	M4075	141	111	88	55	1,3500	2,03	0,24	1,41	8,2	33	**125,02**
	185	M5075	172	135	107	66	1,3900	2,59	0,30	1,75	10,1	30	**140,79**
	225	M6075	209	163	129	79	1,4000	3,12	0,37	2,10	11,8	27	**157,50**
900	65	M2090	91	72	58	37	1,3100	1,20	0,15	0,84	5,8	49	**129,13**
	105	M3090	128	101	80	50	1,3600	1,79	0,22	1,25	7,7	38	**148,57**
	145	M4090	166	131	104	65	1,3500	2,39	0,29	1,65	9,6	33	**176,340**
	185	M5090	204	160	126	78	1,3900	3,05	0,36	2,05	11,9	30	**195,850**
	225	M6090	247	193	152	94	1,4000	3,67	0,44	2,45	14,0	27	**220,22**
1000	65	M2100	100	79	63	40	1,3200	1,32	0,16	0,92	6,3	49	**131,28**
	105	M3100	141	111	88	55	1,3600	1,98	0,24	1,37	8,4	38	**153,28**
	145	M4100	183	144	115	72	1,3500	2,63	0,32	1,81	10,7	33	**182,94**
	185	M5100	224	176	139	86	1,3800	3,35	0,40	2,25	13,0	30	**202,770**
	225	M6100	271	212	167	103	1,4000	4,03	0,48	2,69	15,5	27	**229,04**
1100	65	M2110	109	87	69	44	1,3200	1,44	0,18	1,00	6,9	49	**135,98**
	105	M3110	155	122	97	61	1,3500	2,16	0,27	1,49	9,2	38	**161,93**
	145	M4110	199	157	125	78	1,3500	2,88	0,35	1,97	11,6	33	**192,38**
	185	M5110	245	192	152	94	1,3800	3,65	0,44	2,45	14,2	30	**218,63**
	225	M6110	297	232	183	113	1,4000	4,40	0,53	2,93	16,9	27	**250,05**
1200	65	M2120	119	94	75	48	1,3200	1,56	0,19	1,08	7,4	49	**140,79**
	105	M3120	167	132	105	66	1,3500	2,34	0,29	1,60	10,0	38	**174,40**
	145	M4120	216	170	135	85	1,3500	3,12	0,38	2,13	12,6	33	**204,90**
	185	M5120	267	209	165	102	1,3800	3,96	0,48	2,65	15,4	30	**236,75**
	225	M6120	321	251	198	122	1,4000	4,76	0,58	3,17	18,0	27	**268,11**
1500	65	M2150	148	117	94	59	1,3200	1,93	0,24	1,32	9,1	49	**157,50**
	105	M3150	207	163	130	81	1,3500	2,89	0,36	1,96	12,3	38	**199,89**
	145	M4150	264	208	165	104	1,3500	3,85	0,48	2,60	15,5	33	**242,38**
	185	M5150	327	257	204	127	1,3700	4,87	0,60	3,24	18,5	30	**283,67**
	225	M6150	393	307	242	149	1,4000	5,85	0,72	3,88	21,5	27	**326,72**

Individuelle Berechnungen von Wärmeleistungen siehe: „Allgemeine Informationen“

arbonia

Technische Daten und Preis pro Glied

Längenberechnung: Baulänge in mm = Anzahl Glieder × 65 mm - 20 mm
Preisberechnung: Preis pro Heizkörper = Baulänge in Gliedern × Preis pro Glied
Aufpreispflichtige Anschlussbilder beachten.

Bauhöhe 1800 - 3000 mm

Bauhöhe BH mm	Bautiefe BT mm	Modell	Wärmeleistung EN 442 Φ ΔT 60 K 90/70/20 °C Watt/Gl.	Φ$_L$ ΔT 50 K 75/65/20 °C Watt/Gl.	Φ ΔT 42 K 70/55/20 °C Watt/Gl.	Φ ΔT 30 K 55/45/20 °C Watt/Gl.	Exponent n	Ø Masse pro Glied M kg/Gl.	Fläche pro Glied A m²/Gl.	Wasserinhalt pro Glied W l/Gl.	Normwasserstrom q_m kg/h Gl.	Strahlungsanteil s %	Preis pro Glied EUR
1800	65	M2180	178	141	113	71	1,3200	2,29	0,29	1,56	10,8	49	**171,78**
	105	M3180	245	193	153	96	1,3500	3,43	0,43	2,32	14,6	38	**226,08**
	145	M4180	312	246	196	123	1,3400	4,58	0,57	3,08	18,4	33	**271,74**
	185	M5180	388	305	242	150	1,3700	5,78	0,72	3,84	22,0	30	**317,77**
	225	M6180	461	361	285	176	1,3900	6,95	0,86	4,60	25,5	27	**367,29**
2000	65	M2200	198	157	125	79	1,3200	2,53	0,32	1,72	12,0	49	**183,82**
	105	M3200	271	214	170	107	1,3400	3,80	0,48	2,56	16,3	38	**237,29**
	145	M4200	342	270	215	135	1,3400	5,06	0,64	3,40	20,4	33	**292,39**
	185	M5200	429	337	267	166	1,3700	6,38	0,80	4,24	24,3	30	**342,79**
	225	M6200	507	397	314	194	1,3900	7,67	0,95	5,08	28,4	27	**396,15**
2200	65	M2220	221	175	140	88	1,3200	2,78	0,35	1,88	13,2	49	**196,44**
	105	M3220	298	235	187	118	1,3400	4,16	0,52	2,80	17,9	38	**257,77**
	145	M4220	374	295	235	148	1,3400	5,55	0,70	3,72	22,4	33	**316,68**
	185	M5220	469	369	293	183	1,3600	6,99	0,87	4,64	26,5	30	**372,17**
	225	M6220	552	432	341	211	1,3900	8,40	1,05	5,55	31,0	27	**432,19**
2500	65	M2250	254	201	161	102	1,3200	3,14	0,40	2,12	15,0	49	**209,12**
	105	M3250	337	266	212	133	1,3400	4,71	0,59	3,16	20,3	38	**278,23**
	145	M4250	419	331	264	166	1,3400	6,27	0,79	4,19	25,4	33	**341,10**
	185	M5250	530	417	331	206	1,3600	7,90	0,99	5,23	29,8	30	**401,71**
	225	M6250	617	483	382	235	1,3900	9,49	1,19	6,27	37,4	27	**468,00**
2800	65	M2280	291	230	184	116	1,3300	3,50	0,44	2,36	16,8	49	**225,49**
	105	M3280	376	297	237	149	1,3400	5,25	0,67	3,51	22,5	38	**300,01**
	145	M4280	464	366	292	183	1,3400	7,00	0,89	4,67	28,2	33	**373,03**
	185	M5280	591	466	371	232	1,3500	8,81	1,11	5,83	33,1	30	**435,08**
	225	M6280	680	533	422	261	1,3800	10,59	1,33	6,99	38,6	27	**511,40**
3000	65	M2300	316	250	199	126	1,3300	3,75	0,48	2,51	17,9	49	**235,29**
	105	M3300	402	318	254	160	1,3300	5,62	0,71	3,75	24,0	38	**317,08**
	145	M4300	494	390	311	195	1,3400	7,49	0,95	4,99	30,1	33	**392,44**
	185	M5300	632	498	396	248	1,3500	9,42	1,19	6,23	35,3	30	**458,30**
	225	M6300	722	566	448	277	1,3800	11,31	1,43	7,46	41,3	27	**537,21**

Individuelle Berechnungen von Wärmeleistungen siehe: „Allgemeine Informationen“

Maßzeichnungen

Maßzeichnungen

2-Rohr, seitlich

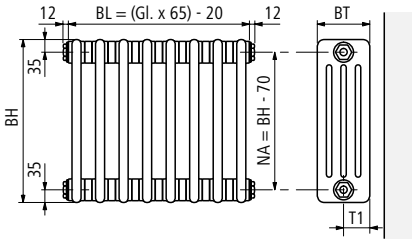

2-Rohr, von unten, von oben

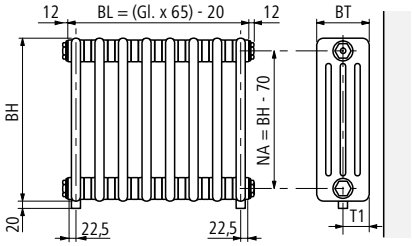

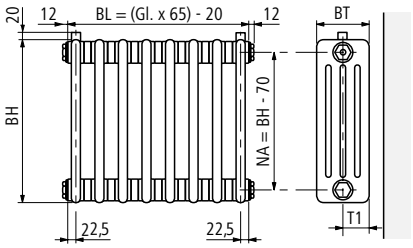

2-Rohr, von unten, von oben

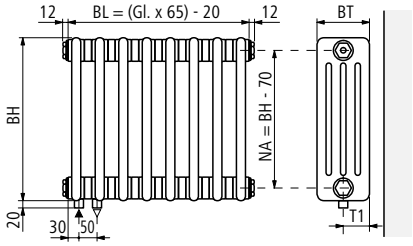

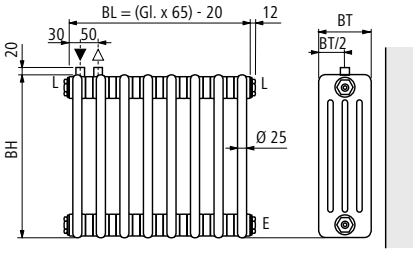

2-Rohr, von unten, mittig

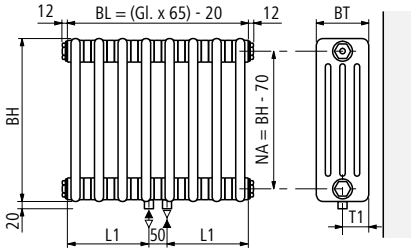

gerade Gliederzahl (96 / 98)

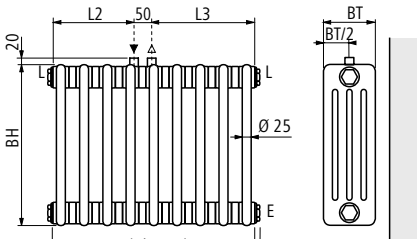

ungerade Gliederzahl (96)

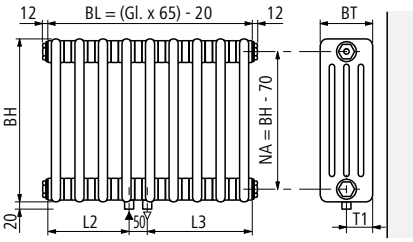

ungerade Gliederzahl (98)

2-Rohr, von oben, mittig

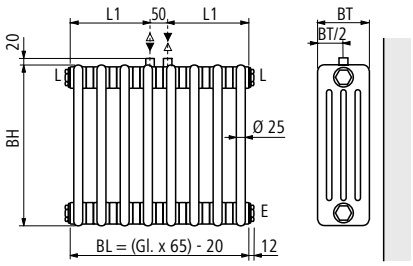

gerade Gliederzahl (05 / 07)

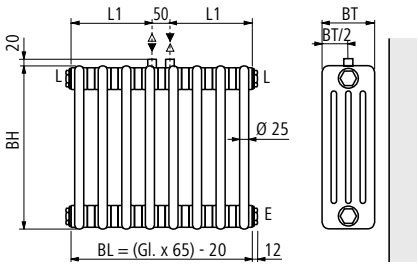

ungerade Gliederzahl (05)

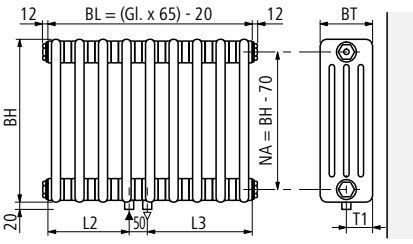

ungerade Gliederzahl (07)

L1: ½ × Gl. × 45 - 25;
L2: ½ × (Gl. - 1) × 45 - 25;
L3: ½ × (Gl. + 1) × 45 - 25

BH: Bauhöhe
BL: Baulänge
NA: Nabenabstand

Anzahl Säulen	T mm	T1 mm
2-Säuler	65	32,5
3-Säuler	105	52,5
4-Säuler	145	72,5
5-Säuler	185	92,5
6-Säuler	225	112,5

Maßzeichnungen

Einbauventil oben

Anschluss (69) unten seitlich[1]	Anschluss (50) oben seitlich [1] [2]	Anschluss (98) unten mittig [1] [3]
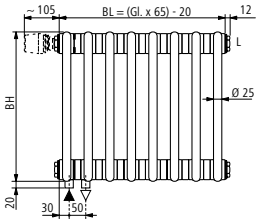	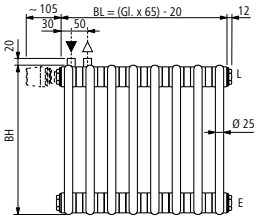	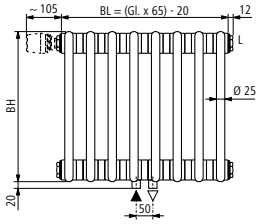

[1] Mindestbaulänge: 4 Glieder
[2] Konstruktionsbedingt wird das erste Glied nicht durchströmt
[3] Anschluss mittig nur bei gerader Gliederzahl möglich (bei ungerader Gliederzahl Anschluss nach rechts oder links versetzt)

Einbauventil unten

Anschluss (69) unten seitlich [1] [2]	Anschluss (50) oben seitlich[1]	Anschluss (98) unten mittig [3]	Anschluss (07) oben mittig [3]
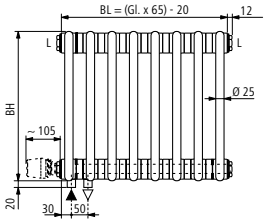	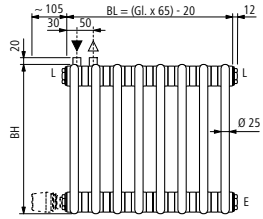	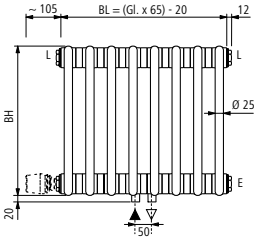	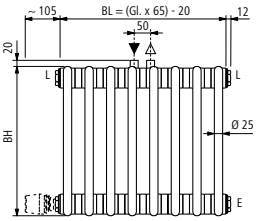

[1] Mindestbaulänge: 4 Glieder
[2] Konstruktionsbedingt wird das erste Glied nicht durchströmt
[3] Mindestbaulänge: 8 Glieder
Anschluss mittig nur bei gerader Gliederzahl möglich (bei ungerader Gliederzahl Anschluss nach rechts oder links versetzt)

Hinweis

Bitte beachten Sie die Ventilleistungsgrenzen im Heft „Allgemeine Informationen“.
Bei Anschlussbild 98 und 96 mit Einbauventil seitlich unten ist die feuerverzinkte Ausführung nicht möglich.

Übersicht Anschlussbilder

Standard Sano-Radiatoren

2-Rohr-Anschlüsse ohne Einbauventil

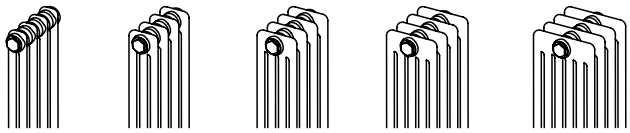

Anschlussbild		Mehrpreis EUR	Anschlussbild		Mehrpreis EUR	Anschlussbild		Mehrpreis EUR
12 (L, E)	34 (L, E)	ohne Aufpreis	14 (L, E)	32 (L, E)	ohne Aufpreis	24 (L)	42 (L)	+ 34,27
seitlich von links	seitlich von rechts		diagonal von links	diagonal von rechts		reitend unten von links	reitend unten von rechts	
13 (E)	31 (E)	+ 82,45	68 (L, E)	86 (L, E)	+ 175,09	57 (L, E)	75 (L, E)	+ 241,07
reitend oben von links	reitend oben von rechts		nach unten, Vorlauf links	nach unten, Vorlauf rechts		von oben [1], Vorlauf links	von oben [1], Vorlauf rechts	
69 (L, E)	89 (L, E)	+ 175,09	50 (L, L, E)	70 (L, L, E)	+ 175,09 + 15,11 [2]	98 (L, E)	96 (L, E)	+ 188,62
nebeneinander nach unten links	nebeneinander nach unten rechts		nebeneinander nach oben links	nebeneinander nach oben rechts		nach unten, Vorlauf links	nach unten, Vorlauf rechts	
07 (L, L, E)	05 (L, L, E)	+ 188,62 +15,11 [2]						
nach oben, Vorlauf links	nach oben, Vorlauf rechts							

Hinweis: Standardventil mit Anschluss M30 × 1,5; Anschlussgröße ½" Innengewinde; L: Position für Entlüftung ½" eingebaut; E: Position für Entleerung ½" eingebaut.
[1] Bei Anschluss von oben kann es zu Leistungsminderung kommen. [2] zusätzlicher Mehrpreis für doppelte Entlüftung
Weitere Anschlussmöglichkeiten auf Anfrage siehe Seite 146.

2-Rohr-Anschlüsse mit Einbauventil

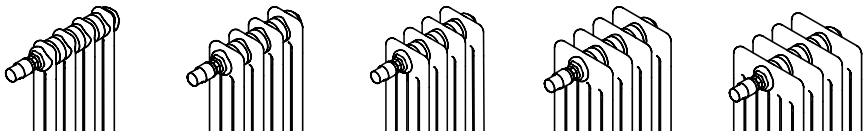

Anschlussbild		Mehrpreis EUR	Anschlussbild		Mehrpreis EUR	Anschlussbild		Mehrpreis EUR
69 (L, E)	89 (L, E)	+ 322,10	98 (L, E)	96 (L, E)	+ 495,36	50 (L, E)	70 (L, E)	+ 322,10
von unten links, Einbauventil seitlich oben integriert	von unten rechts, Einbauventil seitlich oben integriert		von unten mittig, Einbauventil seitlich oben integriert	von unten mittig, Einbauventil seitlich oben integriert		von oben [1] links, Einbauventil seitlich oben integriert	von oben [1] rechts Einbauventil seitlich oben integriert	

Hinweis: Standardventil mit Anschluss M30 × 1,5; Anschlussgröße ½" Innengewinde; L: Position für Entlüftung ½" eingebaut; E: Position für Entleerung ½" eingebaut.
[1] Bei Anschluss von oben kann es zu Leistungsminderung kommen.
Weitere Anschlussmöglichkeiten auf Anfrage siehe Seite 146.

arbonia

Preise und technische Daten

Masse pro Heizkörper > 125 kg (Leergewicht)
Norm-Wärmeleistung Φ_L und Φ_S bei 75 / 65 / 20 °C (ΔT 50 K) nach EN 442
Keine Anschlussmöglichkeiten 69, 89, 50, 70, 96, 98, 07 und 05 sowie kein Einbauventil möglich.

Bauhöhe 260 mm

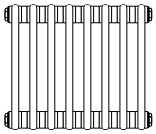

Modell		M2026		M3026		M4026		M5026		M6026	
Bauhöhe BH	mm	260		260		260		260		260	
Bautiefe BT	mm	65		105		145		185		225	
Ø Masse pro Glied M	kg/Gl.	0,42		0,63		0,84		1,11		1,34	
Exponent n		1,2500		1,3100		1,3000		1,3300		1,3600	
Norm-Wärmeleistung Φ_L	Watt/Gl.	25		33		42		51		61	
Preis pro Glied	EUR		**83,08**		**94,39**		**103,55**		**116,47**		**129,46**
Baulänge BL mm	**Baulänge Glieder**	**Φ_S ΔT 50 K Watt**	**Preis EUR**	**Φ_S ΔT 50 K Watt**	**Preis EUR**	**Φ_S ΔT 50 K Watt**	**Preis EUR**	**Φ_S ΔT 50 K Watt**	**Preis EUR**	**Φ_S ΔT 50 K Watt**	**Preis EUR**
370	6	149	**498,48**	197	**566,34**	251	**621,30**	306	**698,82**	367	**776,76**
500	8	198	**664,64**	262	**755,12**	334	**828,40**	408	**931,76**	489	**1035,68**
630	10	248	**830,80**	328	**943,90**	418	**1035,50**	510	**1164,70**	611	**1294,60**
760	12	298	**996,96**	394	**1132,68**	502	**1242,60**	612	**1397,64**	733	**1553,52**
890	14	347	**1163,12**	459	**1321,46**	585	**1449,70**	714	**1630,58**	855	**1812,44**
1020	16	397	**1329,28**	525	**1510,24**	669	**1656,80**	816	**1863,52**	978	**2071,36**
1150	18	446	**1495,44**	590	**1699,02**	752	**1863,90**	918	**2096,46**	1100	**2330,28**
1280	20	496	**1661,60**	656	**1887,80**	836	**2071,00**	1020	**2329,40**	1222	**2589,20**
1410	22	546	**1827,76**	722	**2076,58**	920	**2278,10**	1122	**2562,34**	1344	**2848,12**
1540	24	595	**1993,92**	787	**2265,36**	1003	**2485,20**	1224	**2795,28**	1466	**3107,04**
1670	26	645	**2160,08**	853	**2454,14**	1087	**2692,30**	1326	**3028,22**	1589	**3365,96**
1800	28	694	**2326,24**	918	**2642,92**	1170	**2899,40**	1428	**3261,16**	1711	**3624,88**
1930	30	744	**2492,40**	984	**2831,70**	1254	**3106,50**	1530	**3494,10**	1833	**3883,80**
2060	32	794	**2658,56**	1050	**3020,48**	1338	**3313,60**	1632	**3727,04**	1955	**4142,72**
2190	34	843	**2824,72**	1115	**3209,26**	1421	**3520,70**	1734	**3959,98**	2077	**4401,64**
2320	36	893	**2990,88**	1181	**3398,04**	1505	**3727,80**	1836	**4192,92**	2200	**4660,56**
2450	38	942	**3157,04**	1246	**3586,82**	1588	**3934,90**	1938	**4425,86**	2322	**4919,48**
2580	40	992	**3323,20**	1312	**3775,60**	1672	**4142,00**	2040	**4658,80**	2444	**5178,40**
2710	42	1042	**3489,36**	1378	**3964,38**	1756	**4349,10**	2142	**4891,74**	2566	**5437,32**
2840	44	1091	**3655,52**	1443	**4153,16**	1839	**4556,20**	2244	**5124,68**	2688	**5696,24**
2970	46	1141	**3821,68**	1509	**4341,94**	1923	**4763,30**	2346	**5357,62**	2811	**5955,16**
3100	48	1190	**3987,84**	1574	**4530,72**	2006	**4970,40**	2448	**5590,56**	2933	**6214,08**
3230	50	1240	**4154,00**	1640	**4719,50**	2090	**5177,50**	2550	**5823,50**	3055	**6473,00**
3360	52	1290	**4320,16**	1706	**4908,28**	2174	**5384,60**	2652	**6056,44**	3177	**6731,92**
3490	54	1339	**4486,32**	1771	**5097,06**	2257	**5591,70**	2754	**6289,38**	3299	**6990,84**
3620	56	1389	**4652,48**	1837	**5285,84**	2341	**5798,80**	2856	**6522,32**	3422	**7249,76**
3750	58	1438	**4818,64**	1902	**5474,62**	2424	**6005,90**	2958	**6755,26**	3544	**7508,68**
3880	60	1488	**4984,80**	1968	**5663,40**	2508	**6213,00**	3060	**6988,20**	3666	**7767,60**
max. Glieder pro Block / 2. Bl. / 3. Bl.		46 / 15 / 15		46 / 15 / 15		46 / 15 / 15		46 / 15 / 15		46 / 15 / 15	

Masse pro Heizkörper > 125 kg (Leergewicht)
Norm-Wärmeleistung Φ_L und Φ_S bei 75 / 65 / 20 °C (ΔT 50 K) nach EN 442
Keine Anschlussmöglichkeiten 69, 89, 50, 70, 96, 98, 07 und 05 sowie kein Einbauventil möglich.

Bauhöhe 300 mm

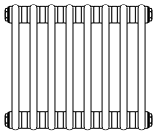

Modell		M2030		M3030		M4030		M5030		M6030	
Bauhöhe BH	mm	300		300		300		300		300	
Bautiefe BT	mm	65		105		145		185		225	
Ø Masse pro Glied M	kg/Gl.	0,47		0,70		0,93		1,23		1,49	
Exponent n		1,2600		1,3300		1,3300		1,3600		1,3900	
Norm-Wärmeleistung Φ_L	Watt/Gl.	28		37		48		58		70	
Preis pro Glied	EUR		**83,84**		**94,97**		**105,02**		**117,15**		**130,11**
Baulänge BL mm	**Baulänge Glieder**	**Φ_S ΔT 50 K Watt**	**Preis EUR**	**Φ_S ΔT 50 K Watt**	**Preis EUR**	**Φ_S ΔT 50 K Watt**	**Preis EUR**	**Φ_S ΔT 50 K Watt**	**Preis EUR**	**Φ_S ΔT 50 K Watt**	**Preis EUR**
370	6	167	**503,04**	224	**569,82**	286	**630,12**	349	**702,90**	419	**780,66**
500	8	223	**670,72**	298	**759,76**	382	**840,16**	465	**937,20**	558	**1040,88**
630	10	279	**838,40**	373	**949,70**	477	**1050,20**	581	**1171,50**	698	**1301,10**
760	12	335	**1006,08**	448	**1139,64**	572	**1260,24**	697	**1405,80**	838	**1561,32**
890	14	391	**1173,76**	522	**1329,58**	668	**1470,28**	813	**1640,10**	977	**1821,54**
1020	16	446	**1341,44**	597	**1519,52**	763	**1680,32**	930	**1874,40**	1117	**2081,76**
1150	18	502	**1509,12**	671	**1709,46**	859	**1890,36**	1046	**2108,70**	1256	**2341,98**
1280	20	558	**1676,80**	746	**1899,40**	954	**2100,40**	1162	**2343,00**	1396	**2602,20**
1410	22	614	**1844,48**	821	**2089,34**	1049	**2310,44**	1278	**2577,30**	1536	**2862,42**
1540	24	670	**2012,16**	895	**2279,28**	1145	**2520,48**	1394	**2811,60**	1675	**3122,64**
1670	26	725	**2179,84**	970	**2469,22**	1240	**2730,52**	1511	**3045,90**	1815	**3382,86**
1800	28	781	**2347,52**	1044	**2659,16**	1336	**2940,56**	1627	**3280,20**	1954	**3643,08**
1930	30	837	**2515,20**	1119	**2849,10**	1431	**3150,60**	1743	**3514,50**	2094	**3903,30**
2060	32	893	**2682,88**	1194	**3039,04**	1526	**3360,64**	1859	**3748,80**	2234	**4163,52**
2190	34	949	**2850,56**	1268	**3228,98**	1622	**3570,68**	1975	**3983,10**	2373	**4423,74**
2320	36	1004	**3018,24**	1343	**3418,92**	1717	**3780,72**	2092	**4217,40**	2513	**4683,96**
2450	38	1060	**3185,92**	1417	**3608,86**	1813	**3990,76**	2208	**4451,70**	2652	**4944,18**
2580	40	1116	**3353,60**	1492	**3798,80**	1908	**4200,80**	2324	**4686,00**	2792	**5204,40**
2710	42	1172	**3521,28**	1567	**3988,74**	2003	**4410,84**	2440	**4920,30**	2932	**5464,62**
2840	44	1228	**3688,96**	1641	**4178,68**	2099	**4620,88**	2556	**5154,60**	3071	**5724,84**
2970	46	1283	**3856,64**	1716	**4368,62**	2194	**4830,92**	2673	**5388,90**	3211	**5985,06**
3100	48	1339	**4024,32**	1790	**4558,56**	2290	**5040,96**	2789	**5623,20**	3350	**6245,28**
3230	50	1395	**4192,00**	1865	**4748,50**	2385	**5251,00**	2905	**5857,50**	3490	**6505,50**
3360	52	1451	**4359,68**	1940	**4938,44**	2480	**5461,04**	3021	**6091,80**	3630	**6765,72**
3490	54	1507	**4527,36**	2014	**5128,38**	2576	**5671,08**	3137	**6326,10**	3769	**7025,94**
3620	56	1562	**4695,04**	2089	**5318,32**	2671	**5881,12**	3254	**6560,40**	3909	**7286,16**
3750	58	1618	**4862,72**	2163	**5508,26**	2767	**6091,16**	3370	**6794,70**	4048	**7546,38**
3880	60	1674	**5030,40**	2238	**5698,20**	2862	**6301,20**	3486	**7029,00**	4188	**7806,60**
max. Glieder pro Block / 2. Bl. / 3. Bl.		46 / 15 / 15		46 / 15 / 15		46 / 15 / 15		46 / 15 / 15		46 / 15 / 15	

arbonia

Preise und technische Daten

Masse pro Heizkörper > 125 kg (Leergewicht)
Norm-Wärmeleistung Φ_L und Φ_S bei 75 / 65 / 20 °C (ΔT 50 K) nach EN 442
Keine Anschlussmöglichkeiten 69, 89, 50, 70, 96, 98, 07 und 05 sowie kein Einbauventil möglich.

Bauhöhe 350 mm

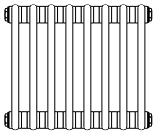
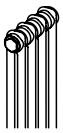
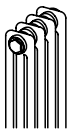
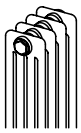
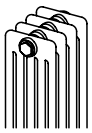
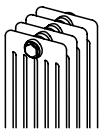

Modell		M2035		M3035		M4035		M5035		M6035	
Bauhöhe BH	mm	350		350		350		350		350	
Bautiefe BT	mm	65		105		145		185		225	
Ø Masse pro Glied M	kg/Gl.	0,53		0,79		1,06		1,38		1,67	
Exponent n		1,3100		1,3600		1,3500		1,3900		1,4100	
Norm-Wärmeleistung Φ_L	Watt/Gl.	32		43		55		67		81	
Preis pro Glied	EUR		**83,98**		**95,27**		**106,61**		**118,82**		**132,27**
Baulänge BL mm	**Baulänge Glieder**	**Φ_S ΔT 50 K Watt**	**Preis EUR**	**Φ_S ΔT 50 K Watt**	**Preis EUR**	**Φ_S ΔT 50 K Watt**	**Preis EUR**	**Φ_S ΔT 50 K Watt**	**Preis EUR**	**Φ_S ΔT 50 K Watt**	**Preis EUR**
370	6	190	**503,88**	257	**571,62**	329	**639,66**	401	**712,92**	484	**793,62**
500	8	254	**671,84**	343	**762,16**	439	**852,88**	535	**950,56**	645	**1058,16**
630	10	317	**839,80**	429	**952,70**	549	**1066,10**	669	**1188,20**	806	**1322,70**
760	12	380	**1007,76**	515	**1143,24**	659	**1279,32**	803	**1425,84**	967	**1587,24**
890	14	444	**1175,72**	601	**1333,78**	769	**1492,54**	937	**1663,48**	1128	**1851,78**
1020	16	507	**1343,68**	686	**1524,32**	878	**1705,76**	1070	**1901,12**	1290	**2116,32**
1150	18	571	**1511,64**	772	**1714,86**	988	**1918,98**	1204	**2138,76**	1451	**2380,86**
1280	20	634	**1679,60**	858	**1905,40**	1098	**2132,20**	1338	**2376,40**	1612	**2645,40**
1410	22	697	**1847,56**	944	**2095,94**	1208	**2345,42**	1472	**2614,04**	1773	**2909,94**
1540	24	761	**2015,52**	1030	**2286,48**	1318	**2558,64**	1606	**2851,68**	1934	**3174,48**
1670	26	824	**2183,48**	1115	**2477,02**	1427	**2771,86**	1739	**3089,32**	2096	**3439,02**
1800	28	888	**2351,44**	1201	**2667,56**	1537	**2985,08**	1873	**3326,96**	2257	**3703,56**
1930	30	951	**2519,40**	1287	**2858,10**	1647	**3198,30**	2007	**3564,60**	2418	**3968,10**
2060	32	1014	**2687,36**	1373	**3048,64**	1757	**3411,52**	2141	**3802,24**	2579	**4232,64**
2190	34	1078	**2855,32**	1459	**3239,18**	1867	**3624,74**	2275	**4039,88**	2740	**4497,18**
2320	36	1141	**3023,28**	1544	**3429,72**	1976	**3837,96**	2408	**4277,52**	2902	**4761,72**
2450	38	1205	**3191,24**	1630	**3620,26**	2086	**4051,18**	2542	**4515,16**	3063	**5026,26**
2580	40	1268	**3359,20**	1716	**3810,80**	2196	**4264,40**	2676	**4752,80**	3224	**5290,80**
2710	42	1331	**3527,16**	1802	**4001,34**	2306	**4477,62**	2810	**4990,44**	3385	**5555,34**
2840	44	1395	**3695,12**	1888	**4191,88**	2416	**4690,84**	2944	**5228,08**	3546	**5819,88**
2970	46	1458	**3863,08**	1973	**4382,42**	2525	**4904,06**	3077	**5465,72**	3708	**6084,42**
3100	48	1522	**4031,04**	2059	**4572,96**	2635	**5117,28**	3211	**5703,36**	3869	**6348,96**
3230	50	1585	**4199,00**	2145	**4763,50**	2745	**5330,50**	3345	**5941,00**	4030	**6613,50**
3360	52	1648	**4366,96**	2231	**4954,04**	2855	**5543,72**	3479	**6178,64**	4191	**6878,04**
3490	54	1712	**4534,92**	2317	**5144,58**	2965	**5756,94**	3613	**6416,28**	4352	**7142,58**
3620	56	1775	**4702,88**	2402	**5335,12**	3074	**5970,16**	3746	**6653,92**	4514	**7407,12**
3750	58	1839	**4870,84**	2488	**5525,66**	3184	**6183,38**	3880	**6891,56**	4675	**7671,66**
3880	60	1902	**5038,80**	2574	**5716,20**	3294	**6396,60**	4014	**7129,20**	4836	**7936,20**
max. Glieder pro Block / 2. Bl. / 3. Bl.		46 / 15 / 15		46 / 15 / 15		46 / 15 / 15		46 / 15 / 15		46 / 15 / 15	

Masse pro Heizkörper > 125 kg (Leergewicht)
Norm-Wärmeleistung Φ_L und Φ_S bei 75 / 65 / 20 °C (ΔT 50 K) nach EN 442
Keine Anschlussmöglichkeiten 69, 89, 50, 70, 96, 98, 07 und 05 sowie kein Einbauventil möglich.

Bauhöhe 400 mm

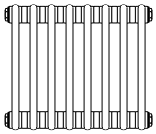

Modell		M2040		M3040		M4040		M5040		M6040	
Bauhöhe BH	mm	400		400		400		400		400	
Bautiefe BT	mm	65		105		145		185		225	
Ø Masse pro Glied M	kg/Gl.	0,59		0,88		1,18		1,53		1,85	
Exponent n		1,3100		1,3600		1,3500		1,3900		1,4100	
Norm-Wärmeleistung Φ_L	Watt/Gl.	36		48		62		76		91	
Preis pro Glied	EUR		**84,76**		**95,74**		**107,98**		**120,20**		**134,57**
Baulänge BL mm	**Baulänge Glieder**	**Φ_S ΔT 50 K Watt**	**Preis EUR**	**Φ_S ΔT 50 K Watt**	**Preis EUR**	**Φ_S ΔT 50 K Watt**	**Preis EUR**	**Φ_S ΔT 50 K Watt**	**Preis EUR**	**Φ_S ΔT 50 K Watt**	**Preis EUR**
370	6	213	**508,56**	290	**574,44**	373	**647,88**	454	**721,20**	547	**807,42**
500	8	284	**678,08**	387	**765,92**	497	**863,84**	605	**961,60**	730	**1076,56**
630	10	355	**847,60**	484	**957,40**	621	**1079,80**	756	**1202,00**	912	**1345,70**
760	12	426	**1017,12**	581	**1148,88**	745	**1295,76**	907	**1442,40**	1094	**1614,84**
890	14	497	**1186,64**	678	**1340,36**	869	**1511,72**	1058	**1682,80**	1277	**1883,98**
1020	16	568	**1356,16**	774	**1531,84**	994	**1727,68**	1210	**1923,20**	1459	**2153,12**
1150	18	639	**1525,68**	871	**1723,32**	1118	**1943,64**	1361	**2163,60**	1642	**2422,26**
1280	20	710	**1695,20**	968	**1914,80**	1242	**2159,60**	1512	**2404,00**	1824	**2691,40**
1410	22	781	**1864,72**	1065	**2106,28**	1366	**2375,56**	1663	**2644,40**	2006	**2960,54**
1540	24	852	**2034,24**	1162	**2297,76**	1490	**2591,52**	1814	**2884,80**	2189	**3229,68**
1670	26	923	**2203,76**	1258	**2489,24**	1615	**2807,48**	1966	**3125,20**	2371	**3498,82**
1800	28	994	**2373,28**	1355	**2680,72**	1739	**3023,44**	2117	**3365,60**	2554	**3767,96**
1930	30	1065	**2542,80**	1452	**2872,20**	1863	**3239,40**	2268	**3606,00**	2736	**4037,10**
2060	32	1136	**2712,32**	1549	**3063,68**	1987	**3455,36**	2419	**3846,40**	2918	**4306,24**
2190	34	1207	**2881,84**	1646	**3255,16**	2111	**3671,32**	2570	**4086,80**	3101	**4575,38**
2320	36	1278	**3051,36**	1742	**3446,64**	2236	**3887,28**	2722	**4327,20**	3283	**4844,52**
2450	38	1349	**3220,88**	1839	**3638,12**	2360	**4103,24**	2873	**4567,60**	3466	**5113,66**
2580	40	1420	**3390,40**	1936	**3829,60**	2484	**4319,20**	3024	**4808,00**	3648	**5382,80**
2710	42	1491	**3559,92**	2033	**4021,08**	2608	**4535,16**	3175	**5048,40**	3830	**5651,94**
2840	44	1562	**3729,44**	2130	**4212,56**	2732	**4751,12**	3326	**5288,80**	4013	**5921,08**
2970	46	1633	**3898,96**	2226	**4404,04**	2857	**4967,08**	3478	**5529,20**	4195	**6190,22**
3100	48	1704	**4068,48**	2323	**4595,52**	2981	**5183,04**	3629	**5769,60**	4378	**6459,36**
3230	50	1775	**4238,00**	2420	**4787,00**	3105	**5399,00**	3780	**6010,00**	4560	**6728,50**
3360	52	1846	**4407,52**	2517	**4978,48**	3229	**5614,96**	3931	**6250,40**	4742	**6997,64**
3490	54	1917	**4577,04**	2614	**5169,96**	3353	**5830,92**	4082	**6490,80**	4925	**7266,78**
3620	56	1988	**4746,56**	2710	**5361,44**	3478	**6046,88**	4234	**6731,20**	5107	**7535,92**
3750	58	2059	**4916,08**	2807	**5552,92**	3602	**6262,84**	4385	**6971,60**	5290	**7805,06**
3880	60	2130	**5085,60**	2904	**5744,40**	3726	**6478,80**	4536	**7212,00**	5472	**8074,20**
max. Glieder pro Block / 2. Bl. / 3. Bl.		46 / 15 / 15		46 / 15 / 15		46 / 15 / 15		46 / 15 / 15		46 / 15 / 15	

arbonia

Preise und technische Daten

Masse pro Heizkörper > 125 kg (Leergewicht)
Norm-Wärmeleistung Φ_L und Φ_S bei 75 / 65 / 20 °C (ΔT 50 K) nach EN 442
Keine Anschlussmöglichkeiten 69, 89, 50, 70, 96, 98, 07 und 05 sowie kein Einbauventil möglich.

Bauhöhe 450 mm

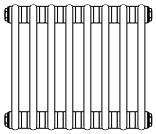

Modell		M2045		M3045		M4045		M5045		M6045	
Bauhöhe BH	mm	450		450		450		450		450	
Bautiefe BT	mm	65		105		145		185		225	
Ø Masse pro Glied M	kg/Gl.	0,65		0,97		1,30		1,68		2,03	
Exponent n		1,3100		1,3600		1,3500		1,3900		1,4100	
Norm-Wärmeleistung Φ_L	Watt/Gl.	39		54		69		84		102	
Preis pro Glied	EUR		**85,41**		**96,07**		**109,70**		**122,30**		**136,31**
Baulänge BL mm	**Baulänge Glieder**	**Φ_S ΔT 50 K Watt**	**Preis EUR**	**Φ_S ΔT 50 K Watt**	**Preis EUR**	**Φ_S ΔT 50 K Watt**	**Preis EUR**	**Φ_S ΔT 50 K Watt**	**Preis EUR**	**Φ_S ΔT 50 K Watt**	**Preis EUR**
370	6	235	**512,46**	323	**576,42**	415	**658,20**	506	**733,80**	612	**817,86**
500	8	314	**683,28**	430	**768,56**	554	**877,60**	674	**978,40**	816	**1090,48**
630	10	392	**854,10**	538	**960,70**	692	**1097,00**	843	**1223,00**	1020	**1363,10**
760	12	470	**1024,92**	646	**1152,84**	830	**1316,40**	1012	**1467,60**	1224	**1635,72**
890	14	549	**1195,74**	753	**1344,98**	969	**1535,80**	1180	**1712,20**	1428	**1908,34**
1020	16	627	**1366,56**	861	**1537,12**	1107	**1755,20**	1349	**1956,80**	1632	**2180,96**
1150	18	706	**1537,38**	968	**1729,26**	1246	**1974,60**	1517	**2201,40**	1836	**2453,58**
1280	20	784	**1708,20**	1076	**1921,40**	1384	**2194,00**	1686	**2446,00**	2040	**2726,20**
1410	22	862	**1879,02**	1184	**2113,54**	1522	**2413,40**	1855	**2690,60**	2244	**2998,82**
1540	24	941	**2049,84**	1291	**2305,68**	1661	**2632,80**	2023	**2935,20**	2448	**3271,44**
1670	26	1019	**2220,66**	1399	**2497,82**	1799	**2852,20**	2192	**3179,80**	2652	**3544,06**
1800	28	1098	**2391,48**	1506	**2689,96**	1938	**3071,60**	2360	**3424,40**	2856	**3816,68**
1930	30	1176	**2562,30**	1614	**2882,10**	2076	**3291,00**	2529	**3669,00**	3060	**4089,30**
2060	32	1254	**2733,12**	1722	**3074,24**	2214	**3510,40**	2698	**3913,60**	3264	**4361,92**
2190	34	1333	**2903,94**	1829	**3266,38**	2353	**3729,80**	2866	**4158,20**	3468	**4634,54**
2320	36	1411	**3074,76**	1937	**3458,52**	2491	**3949,20**	3035	**4402,80**	3672	**4907,16**
2450	38	1490	**3245,58**	2044	**3650,66**	2630	**4168,60**	3203	**4647,40**	3876	**5179,78**
2580	40	1568	**3416,40**	2152	**3842,80**	2768	**4388,00**	3372	**4892,00**	4080	**5452,40**
2710	42	1646	**3587,22**	2260	**4034,94**	2906	**4607,40**	3541	**5136,60**	4284	**5725,02**
2840	44	1725	**3758,04**	2367	**4227,08**	3045	**4826,80**	3709	**5381,20**	4488	**5997,64**
2970	46	1803	**3928,86**	2475	**4419,22**	3183	**5046,20**	3878	**5625,80**	4692	**6270,26**
3100	48	1882	**4099,68**	2582	**4611,36**	3322	**5265,60**	4046	**5870,40**	4896	**6542,88**
3230	50	1960	**4270,50**	2690	**4803,50**	3460	**5485,00**	4215	**6115,00**	5100	**6815,50**
3360	52	2038	**4441,32**	2798	**4995,64**	3598	**5704,40**	4384	**6359,60**	5304	**7088,12**
3490	54	2117	**4612,14**	2905	**5187,78**	3737	**5923,80**	4552	**6604,20**	5508	**7360,74**
3620	56	2195	**4782,96**	3013	**5379,92**	3875	**6143,20**	4721	**6848,80**	5712	**7633,36**
3750	58	2274	**4953,78**	3120	**5572,06**	4014	**6362,60**	4889	**7093,40**	5916	**7905,98**
3880	60	2352	**5124,60**	3228	**5764,20**	4152	**6582,00**	5058	**7338,00**	6120	**8178,60**
max. Glieder pro Block / 2. Bl. / 3. Bl.		46 / 15 / 15		46 / 15 / 15		46 / 15 / 15		46 / 15 / 15		46 / 15 / 15	

Masse pro Heizkörper > 125 kg (Leergewicht)
Norm-Wärmeleistung Φ_L und Φ_S bei 75 / 65 / 20 °C (ΔT 50 K) nach EN 442
Keine Anschlussmöglichkeiten 69, 89, 50, 70, 96, 98, 07 und 05 sowie kein Einbauventil möglich.

Bauhöhe 500 mm

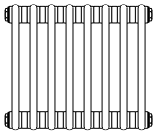

Modell		M2050		M3050		M4050		M5050		M6050	
Bauhöhe BH	mm	500		500		500		500		500	
Bautiefe BT	mm	65		105		145		185		225	
Ø Masse pro Glied M	kg/Gl.	0,71		1,06		1,42		1,83		2,21	
Exponent n		1,3100		1,3600		1,3500		1,3900		1,4100	
Norm-Wärmeleistung Φ_L	Watt/Gl.	43		59		76		93		112	
Preis pro Glied	EUR		**86,79**		**97,14**		**112,10**		**124,38**		**138,72**
Baulänge BL mm	**Baulänge Glieder**	**Φ_S ΔT 50 K Watt**	**Preis EUR**	**Φ_S ΔT 50 K Watt**	**Preis EUR**	**Φ_S ΔT 50 K Watt**	**Preis EUR**	**Φ_S ΔT 50 K Watt**	**Preis EUR**	**Φ_S ΔT 50 K Watt**	**Preis EUR**
370	6	257	**520,74**	355	**582,84**	457	**672,60**	557	**746,28**	672	**832,32**
500	8	343	**694,32**	473	**777,12**	610	**896,80**	742	**995,04**	896	**1109,76**
630	10	429	**867,90**	591	**971,40**	762	**1121,00**	928	**1243,80**	1120	**1387,20**
760	12	515	**1041,48**	709	**1165,68**	914	**1345,20**	1114	**1492,56**	1344	**1664,64**
890	14	601	**1215,06**	827	**1359,96**	1067	**1569,40**	1299	**1741,32**	1568	**1942,08**
1020	16	686	**1388,64**	946	**1554,24**	1219	**1793,60**	1485	**1990,08**	1792	**2219,52**
1150	18	772	**1562,22**	1064	**1748,52**	1372	**2017,80**	1670	**2238,84**	2016	**2496,96**
1280	20	858	**1735,80**	1182	**1942,80**	1524	**2242,00**	1856	**2487,60**	2240	**2774,40**
1410	22	944	**1909,38**	1300	**2137,08**	1676	**2466,20**	2042	**2736,36**	2464	**3051,84**
1540	24	1030	**2082,96**	1418	**2331,36**	1829	**2690,40**	2227	**2985,12**	2688	**3329,28**
1670	26	1115	**2256,54**	1537	**2525,64**	1981	**2914,60**	2413	**3233,88**	2912	**3606,72**
1800	28	1201	**2430,12**	1655	**2719,92**	2134	**3138,80**	2598	**3482,64**	3136	**3884,16**
1930	30	1287	**2603,70**	1773	**2914,20**	2286	**3363,00**	2784	**3731,40**	3360	**4161,60**
2060	32	1373	**2777,28**	1891	**3108,48**	2438	**3587,20**	2970	**3980,16**	3584	**4439,04**
2190	34	1459	**2950,86**	2009	**3302,76**	2591	**3811,40**	3155	**4228,92**	3808	**4716,48**
2320	36	1544	**3124,44**	2128	**3497,04**	2743	**4035,60**	3341	**4477,68**	4032	**4993,92**
2450	38	1630	**3298,02**	2246	**3691,32**	2896	**4259,80**	3526	**4726,44**	4256	**5271,36**
2580	40	1716	**3471,60**	2364	**3885,60**	3048	**4484,00**	3712	**4975,20**	4480	**5548,80**
2710	42	1802	**3645,18**	2482	**4079,88**	3200	**4708,20**	3898	**5223,96**	4704	**5826,24**
2840	44	1888	**3818,76**	2600	**4274,16**	3353	**4932,40**	4083	**5472,72**	4928	**6103,68**
2970	46	1973	**3992,34**	2719	**4468,44**	3505	**5156,60**	4269	**5721,48**	5152	**6381,12**
3100	48	2059	**4165,92**	2837	**4662,72**	3658	**5380,80**	4454	**5970,24**	5376	**6658,56**
3230	50	2145	**4339,50**	2955	**4857,00**	3810	**5605,00**	4640	**6219,00**	5600	**6936,00**
3360	52	2231	**4513,08**	3073	**5051,28**	3962	**5829,20**	4826	**6467,76**	5824	**7213,44**
3490	54	2317	**4686,66**	3191	**5245,56**	4115	**6053,40**	5011	**6716,52**	6048	**7490,88**
3620	56	2402	**4860,24**	3310	**5439,84**	4267	**6277,60**	5197	**6965,28**	6272	**7768,32**
3750	58	2488	**5033,82**	3428	**5634,12**	4420	**6501,80**	5382	**7214,04**	6496	**8045,76**
3880	60	2574	**5207,40**	3546	**5828,40**	4572	**6726,00**	5568	**7462,80**	6720	**8323,20**
max. Glieder pro Block / 2. Bl. / 3. Bl.		46 / 15 / 15		46 / 15 / 15		46 / 15 / 15		46 / 15 / 15		46 / 15 / 15	

arbonia

Preise und technische Daten

Masse pro Heizkörper > 125 kg (Leergewicht)
Norm-Wärmeleistung Φ_L und Φ_S bei 75 / 65 / 20 °C (ΔT 50 K) nach EN 442
Keine Anschlussmöglichkeiten 69, 89, 50, 70, 96, 98, 07 und 05 sowie kein Einbauventil möglich.

Bauhöhe 550 mm

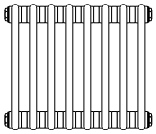

Modell		M2055		M3055		M4055		M5055		M6055	
Bauhöhe BH	mm	550		550		550		550		550	
Bautiefe BT	mm	65		105		145		185		225	
Ø Masse pro Glied M	kg/Gl.	0,77		1,16		1,54		1,99		2,40	
Exponent n		1,3100		1,3600		1,3500		1,3900		1,4100	
Norm-Wärmeleistung Φ_L	Watt/Gl.	47		65		83		101		123	
Preis pro Glied	EUR		**88,27**		**98,68**		**114,46**		**126,73**		**142,14**
Baulänge BL mm	**Baulänge Glieder**	**Φ_S ΔT 50 K Watt**	**Preis EUR**	**Φ_S ΔT 50 K Watt**	**Preis EUR**	**Φ_S ΔT 50 K Watt**	**Preis EUR**	**Φ_S ΔT 50 K Watt**	**Preis EUR**	**Φ_S ΔT 50 K Watt**	**Preis EUR**
370	6	279	**529,62**	387	**592,08**	499	**686,76**	606	**760,38**	738	**852,84**
500	8	372	**706,16**	516	**789,44**	666	**915,68**	808	**1013,84**	984	**1137,12**
630	10	465	**882,70**	645	**986,80**	832	**1144,60**	1010	**1267,30**	1230	**1421,40**
760	12	558	**1059,24**	774	**1184,16**	998	**1373,52**	1212	**1520,76**	1476	**1705,68**
890	14	651	**1235,78**	903	**1381,52**	1165	**1602,44**	1414	**1774,22**	1722	**1989,96**
1020	16	744	**1412,32**	1032	**1578,88**	1331	**1831,36**	1616	**2027,68**	1968	**2274,24**
1150	18	837	**1588,86**	1161	**1776,24**	1498	**2060,28**	1818	**2281,14**	2214	**2558,52**
1280	20	930	**1765,40**	1290	**1973,60**	1664	**2289,20**	2020	**2534,60**	2460	**2842,80**
1410	22	1023	**1941,94**	1419	**2170,96**	1830	**2518,12**	2222	**2788,06**	2706	**3127,08**
1540	24	1116	**2118,48**	1548	**2368,32**	1997	**2747,04**	2424	**3041,52**	2952	**3411,36**
1670	26	1209	**2295,02**	1677	**2565,68**	2163	**2975,96**	2626	**3294,98**	3198	**3695,64**
1800	28	1302	**2471,56**	1806	**2763,04**	2330	**3204,88**	2828	**3548,44**	3444	**3979,92**
1930	30	1395	**2648,10**	1935	**2960,40**	2496	**3433,80**	3030	**3801,90**	3690	**4264,20**
2060	32	1488	**2824,64**	2064	**3157,76**	2662	**3662,72**	3232	**4055,36**	3936	**4548,48**
2190	34	1581	**3001,18**	2193	**3355,12**	2829	**3891,64**	3434	**4308,82**	4182	**4832,76**
2320	36	1674	**3177,72**	2322	**3552,48**	2995	**4120,56**	3636	**4562,28**	4428	**5117,04**
2450	38	1767	**3354,26**	2451	**3749,84**	3162	**4349,48**	3838	**4815,74**	4674	**5401,32**
2580	40	1860	**3530,80**	2580	**3947,20**	3328	**4578,40**	4040	**5069,20**	4920	**5685,60**
2710	42	1953	**3707,34**	2709	**4144,56**	3494	**4807,32**	4242	**5322,66**	5166	**5969,88**
2840	44	2046	**3883,88**	2838	**4341,92**	3661	**5036,24**	4444	**5576,12**	5412	**6254,16**
2970	46	2139	**4060,42**	2967	**4539,28**	3827	**5265,16**	4646	**5829,58**	5658	**6538,44**
3100	48	2232	**4236,96**	3096	**4736,64**	3994	**5494,08**	4848	**6083,04**	5904	**6822,72**
3230	50	2325	**4413,50**	3225	**4934,00**	4160	**5723,00**	5050	**6336,50**	6150	**7107,00**
3360	52	2418	**4590,04**	3354	**5131,36**	4326	**5951,92**	5252	**6589,96**	6396	**7391,28**
3490	54	2511	**4766,58**	3483	**5328,72**	4493	**6180,84**	5454	**6843,42**	6642	**7675,56**
3620	56	2604	**4943,12**	3612	**5526,08**	4659	**6409,76**	5656	**7096,88**	6888	**7959,84**
3750	58	2697	**5119,66**	3741	**5723,44**	4826	**6638,68**	5858	**7350,34**	7134	**8244,12**
3880	60	2790	**5296,20**	3870	**5920,80**	4992	**6867,60**	6060	**7603,80**	7380	**8528,40**
max. Glieder pro Block / 2. Bl. / 3. Bl.		46 / 15 / 15		46 / 15 / 15		46 / 15 / 15		46 / 15 / 15		46 / 15 / 15	

Masse pro Heizkörper > 125 kg (Leergewicht)
Norm-Wärmeleistung Φ_L und Φ_S bei 75 / 65 / 20 °C (ΔT 50 K) nach EN 442
Keine Anschlussmöglichkeiten 69, 89, 50, 70, 96, 98, 07 und 05 sowie kein Einbauventil möglich.

Bauhöhe 600 mm

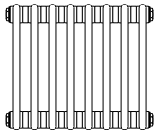

Modell		M2060		M3060		M4060		M5060		M6060	
Bauhöhe BH	mm	600		600		600		600		600	
Bautiefe BT	mm	65		105		145		185		225	
Ø Masse pro Glied M	kg/Gl.	0,83		1,25		1,66		2,14		2,58	
Exponent n		1,3100		1,3600		1,3500		1,3900		1,4100	
Norm-Wärmeleistung Φ_L	Watt/Gl.	50		70		90		110		133	
Preis pro Glied	EUR		**89,18**		**101,08**		**116,85**		**129,46**		**145,27**
Baulänge BL mm	**Baulänge Glieder**	**Φ_S ΔT 50 K Watt**	**Preis EUR**	**Φ_S ΔT 50 K Watt**	**Preis EUR**	**Φ_S ΔT 50 K Watt**	**Preis EUR**	**Φ_S ΔT 50 K Watt**	**Preis EUR**	**Φ_S ΔT 50 K Watt**	**Preis EUR**
370	6	301	**535,08**	419	**606,48**	541	**701,10**	660	**776,76**	798	**871,62**
500	8	402	**713,44**	558	**808,64**	721	**934,80**	880	**1035,68**	1064	**1162,16**
630	10	502	**891,80**	698	**1010,80**	901	**1168,50**	1100	**1294,60**	1330	**1452,70**
760	12	602	**1070,16**	838	**1212,96**	1081	**1402,20**	1320	**1553,52**	1596	**1743,24**
890	14	703	**1248,52**	977	**1415,12**	1261	**1635,90**	1540	**1812,44**	1862	**2033,78**
1020	16	803	**1426,88**	1117	**1617,28**	1442	**1869,60**	1760	**2071,36**	2128	**2324,32**
1150	18	904	**1605,24**	1256	**1819,44**	1622	**2103,30**	1980	**2330,28**	2394	**2614,86**
1280	20	1004	**1783,60**	1396	**2021,60**	1802	**2337,00**	2200	**2589,20**	2660	**2905,40**
1410	22	1104	**1961,96**	1536	**2223,76**	1982	**2570,70**	2420	**2848,12**	2926	**3195,94**
1540	24	1205	**2140,32**	1675	**2425,92**	2162	**2804,40**	2640	**3107,04**	3192	**3486,48**
1670	26	1305	**2318,68**	1815	**2628,08**	2343	**3038,10**	2860	**3365,96**	3458	**3777,02**
1800	28	1406	**2497,04**	1954	**2830,24**	2523	**3271,80**	3080	**3624,88**	3724	**4067,56**
1930	30	1506	**2675,40**	2094	**3032,40**	2703	**3505,50**	3300	**3883,80**	3990	**4358,10**
2060	32	1606	**2853,76**	2234	**3234,56**	2883	**3739,20**	3520	**4142,72**	4256	**4648,64**
2190	34	1707	**3032,12**	2373	**3436,72**	3063	**3972,90**	3740	**4401,64**	4522	**4939,18**
2320	36	1807	**3210,48**	2513	**3638,88**	3244	**4206,60**	3960	**4660,56**	4788	**5229,72**
2450	38	1908	**3388,84**	2652	**3841,04**	3424	**4440,30**	4180	**4919,48**	5054	**5520,26**
2580	40	2008	**3567,20**	2792	**4043,20**	3604	**4674,00**	4400	**5178,40**	5320	**5810,80**
2710	42	2108	**3745,56**	2932	**4245,36**	3784	**4907,70**	4620	**5437,32**	5586	**6101,34**
2840	44	2209	**3923,92**	3071	**4447,52**	3964	**5141,40**	4840	**5696,24**	5852	**6391,88**
2970	46	2309	**4102,28**	3211	**4649,68**	4145	**5375,10**	5060	**5955,16**	6118	**6682,42**
3100	48	2410	**4280,64**	3350	**4851,84**	4325	**5608,80**	5280	**6214,08**	6384	**6972,96**
3230	50	2510	**4459,00**	3490	**5054,00**	4505	**5842,50**	5500	**6473,00**	6650	**7263,50**
3360	52	2610	**4637,36**	3630	**5256,16**	4685	**6076,20**	5720	**6731,92**	6916	**7554,04**
3490	54	2711	**4815,72**	3769	**5458,32**	4865	**6309,90**	5940	**6990,84**	7182	**7844,58**
3620	56	2811	**4994,08**	3909	**5660,48**	5046	**6543,60**	6160	**7249,76**	7448	**8135,12**
3750	58	2912	**5172,44**	4048	**5862,64**	5226	**6777,30**	6380	**7508,68**	7714	**8425,66**
3880	60	3012	**5350,80**	4188	**6064,80**	5406	**7011,00**	6600	**7767,60**	7980	**8716,20**
max. Glieder pro Block / 2. Bl. / 3. Bl.		46 / 15 / 15		46 / 15 / 15		46 / 15 / 15		46 / 15 / 15		46 / 15 / 15	

arbonia

Preise und technische Daten

Masse pro Heizkörper > 125 kg (Leergewicht)
Norm-Wärmeleistung Φ_L und Φ_S bei 75 / 65 / 20 °C (ΔT 50 K) nach EN 442
Keine Anschlussmöglichkeiten 69, 89, 50, 70, 96, 98, 07 und 05 sowie kein Einbauventil möglich.

Bauhöhe 750 mm

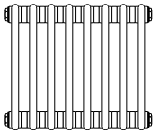

Modell		M2075		M3075		M4075		M5075		M6075	
Bauhöhe BH	mm	750		750		750		750		750	
Bautiefe BT	mm	65		105		145		185		225	
Ø Masse pro Glied M	kg/Gl.	1,02		1,52		2,03		2,59		3,12	
Exponent n		1,3100		1,3600		1,3500		1,3900		1,4000	
Norm-Wärmeleistung Φ_L	Watt/Gl.	61		86		111		135		163	
Preis pro Glied	EUR		**93,94**		**106,90**		**125,02**		**140,79**		**157,50**
Baulänge BL mm	**Baulänge Glieder**	**Φ_S ΔT 50 K Watt**	**Preis EUR**	**Φ_S ΔT 50 K Watt**	**Preis EUR**	**Φ_S ΔT 50 K Watt**	**Preis EUR**	**Φ_S ΔT 50 K Watt**	**Preis EUR**	**Φ_S ΔT 50 K Watt**	**Preis EUR**
370	6	366	**563,64**	513	**641,40**	666	**750,12**	810	**844,74**	978	**945,00**
500	8	488	**751,52**	684	**855,20**	888	**1000,16**	1080	**1126,32**	1304	**1260,00**
630	10	610	**939,40**	855	**1069,00**	1110	**1250,20**	1350	**1407,90**	1630	**1575,00**
760	12	732	**1127,28**	1026	**1282,80**	1332	**1500,24**	1620	**1689,48**	1956	**1890,00**
890	14	854	**1315,16**	1197	**1496,60**	1554	**1750,28**	1890	**1971,06**	2282	**2205,00**
1020	16	976	**1503,04**	1368	**1710,40**	1776	**2000,32**	2160	**2252,64**	2608	**2520,00**
1150	18	1098	**1690,92**	1539	**1924,20**	1998	**2250,36**	2430	**2534,22**	2934	**2835,00**
1280	20	1220	**1878,80**	1710	**2138,00**	2220	**2500,40**	2700	**2815,80**	3260	**3150,00**
1410	22	1342	**2066,68**	1881	**2351,80**	2442	**2750,44**	2970	**3097,38**	3586	**3465,00**
1540	24	1464	**2254,56**	2052	**2565,60**	2664	**3000,48**	3240	**3378,96**	3912	**3780,00**
1670	26	1586	**2442,44**	2223	**2779,40**	2886	**3250,52**	3510	**3660,54**	4238	**4095,00**
1800	28	1708	**2630,32**	2394	**2993,20**	3108	**3500,56**	3780	**3942,12**	4564	**4410,00**
1930	30	1830	**2818,20**	2565	**3207,00**	3330	**3750,60**	4050	**4223,70**	4890	**4725,00**
2060	32	1952	**3006,08**	2736	**3420,80**	3552	**4000,64**	4320	**4505,28**	5216	**5040,00**
2190	34	2074	**3193,96**	2907	**3634,60**	3774	**4250,68**	4590	**4786,86**	5542	**5355,00**
2320	36	2196	**3381,84**	3078	**3848,40**	3996	**4500,72**	4860	**5068,44**	5868	**5670,00**
2450	38	2318	**3569,72**	3249	**4062,20**	4218	**4750,76**	5130	**5350,02**	6194	**5985,00**
2580	40	2440	**3757,60**	3420	**4276,00**	4440	**5000,80**	5400	**5631,60**	6520	**6300,00**
2710	42	2562	**3945,48**	3591	**4489,80**	4662	**5250,84**	5670	**5913,18**	6846	**6615,00**
2840	44	2684	**4133,36**	3762	**4703,60**	4884	**5500,88**	5940	**6194,76**	7172	**6930,00**
2970	46	2806	**4321,24**	3933	**4917,40**	5106	**5750,92**	6210	**6476,34**	7498	**7245,00**
3100	48	2928	**4509,12**	4104	**5131,20**	5328	**6000,96**	6480	**6757,92**	7824	**7560,00**
3230	50	3050	**4697,00**	4275	**5345,00**	5550	**6251,00**	6750	**7039,50**	8150	**7875,00**
3360	52	3172	**4884,88**	4446	**5558,80**	5772	**6501,04**	7020	**7321,08**	8476	**8190,00**
3490	54	3294	**5072,76**	4617	**5772,60**	5994	**6751,08**	7290	**7602,66**	8802	**8505,00**
3620	56	3416	**5260,64**	4788	**5986,40**	6216	**7001,12**	7560	**7884,24**	9128	**8820,00**
3750	58	3538	**5448,52**	4959	**6200,20**	6438	**7251,16**	7830	**8165,82**	9454	**9135,00**
3880	60	3660	**5636,40**	5130	**6414,00**	6660	**7501,20**	8100	**8447,40**	9780	**9450,00**
max. Glieder pro Block / 2. Bl. / 3. Bl.		46 / 15 / 15		46 / 15 / 15		46 / 15 / 15		46 / 15 / 15		46 / 15 / 15	

Masse pro Heizkörper > 125 kg (Leergewicht)
Norm-Wärmeleistung Φ_L und Φ_S bei 75 / 65 / 20 °C (ΔT 50 K) nach EN 442
Keine Anschlussmöglichkeiten 69, 89, 50, 70, 96, 98, 07 und 05 sowie kein Einbauventil möglich.

Bauhöhe 900 mm

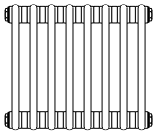

Modell		M2090		M3090		M4090		M5090		M6090	
Bauhöhe BH	mm	900		900		900		900		900	
Bautiefe BT	mm	65		105		145		185		225	
Ø Masse pro Glied M	kg/Gl.	1,20		1,79		2,39		3,05		3,67	
Exponent n		1,3100		1,3600		1,3500		1,3900		1,4000	
Norm-Wärmeleistung Φ_L	Watt/Gl.	72		101		131		160		193	
Preis pro Glied	EUR		**129,13**		**148,57**		**176,34**		**195,85**		**220,22**
Baulänge BL mm	**Baulänge Glieder**	**Φ_S ΔT 50 K Watt**	**Preis EUR**	**Φ_S ΔT 50 K Watt**	**Preis EUR**	**Φ_S ΔT 50 K Watt**	**Preis EUR**	**Φ_S ΔT 50 K Watt**	**Preis EUR**	**Φ_S ΔT 50 K Watt**	**Preis EUR**
370	6	431	**774,78**	606	**891,42**	786	**1058,04**	960	**1175,10**	1158	**1321,32**
500	8	575	**1033,04**	808	**1188,56**	1048	**1410,72**	1280	**1566,80**	1544	**1761,76**
630	10	719	**1291,30**	1010	**1485,70**	1310	**1763,40**	1600	**1958,50**	1930	**2202,20**
760	12	863	**1549,56**	1212	**1782,84**	1572	**2116,08**	1920	**2350,20**	2316	**2642,64**
890	14	1007	**1807,82**	1414	**2079,98**	1834	**2468,76**	2240	**2741,90**	2702	**3083,08**
1020	16	1150	**2066,08**	1616	**2377,12**	2096	**2821,44**	2560	**3133,60**	3088	**3523,52**
1150	18	1294	**2324,34**	1818	**2674,26**	2358	**3174,12**	2880	**3525,30**	3474	**3963,96**
1280	20	1438	**2582,60**	2020	**2971,40**	2620	**3526,80**	3200	**3917,00**	3860	**4404,40**
1410	22	1582	**2840,86**	2222	**3268,54**	2882	**3879,48**	3520	**4308,70**	4246	**4844,84**
1540	24	1726	**3099,12**	2424	**3565,68**	3144	**4232,16**	3840	**4700,40**	4632	**5285,28**
1670	26	1869	**3357,38**	2626	**3862,82**	3406	**4584,84**	4160	**5092,10**	5018	**5725,72**
1800	28	2013	**3615,64**	2828	**4159,96**	3668	**4937,52**	4480	**5483,80**	5404	**6166,16**
1930	30	2157	**3873,90**	3030	**4457,10**	3930	**5290,20**	4800	**5875,50**	5790	**6606,60**
2060	32	2301	**4132,16**	3232	**4754,24**	4192	**5642,88**	5120	**6267,20**	6176	**7047,04**
2190	34	2445	**4390,42**	3434	**5051,38**	4454	**5995,56**	5440	**6658,90**	6562	**7487,48**
2320	36	2588	**4648,68**	3636	**5348,52**	4716	**6348,24**	5760	**7050,60**	6948	**7927,92**
2450	38	2732	**4906,94**	3838	**5645,66**	4978	**6700,92**	6080	**7442,30**	7334	**8368,36**
2580	40	2876	**5165,20**	4040	**5942,80**	5240	**7053,60**	6400	**7834,00**	7720	**8808,80**
2710	42	3020	**5423,46**	4242	**6239,94**	5502	**7406,28**	6720	**8225,70**	8106	**9249,24**
2840	44	3164	**5681,72**	4444	**6537,08**	5764	**7758,96**	7040	**8617,40**	8492	**9689,68**
2970	46	3307	**5939,98**	4646	**6834,22**	6026	**8111,64**	7360	**9009,10**	8878	**10130,12**
3100	48	3451	**6198,24**	4848	**7131,36**	6288	**8464,32**	7680	**9400,80**	9264	**10570,56**
3230	50	3595	**6456,50**	5050	**7428,50**	6550	**8817,00**	8000	**9792,50**	9650	**11011,00**
3360	52	3739	**6714,76**	5252	**7725,64**	6812	**9169,68**	8320	**10184,20**	10036	**11451,44**
3490	54	3883	**6973,02**	5454	**8022,78**	7074	**9522,36**	8640	**10575,90**	10422	**11891,88**
3620	56	4026	**7231,28**	5656	**8319,92**	7336	**9875,04**	8960	**10967,60**	10808	**12332,32**
3750	58	4170	**7489,54**	5858	**8617,06**	7598	**10227,72**	9280	**11359,30**	11194	**12772,76**
3880	60	4314	**7747,80**	6060	**8914,20**	7860	**10580,40**	9600	**11751,00**	11580	**13213,20**
max. Glieder pro Block / 2. Bl. / 3. Bl.		46 / 15 / 15		46 / 15 / 15		46 / 15 / 15		46 / 15 / 15		46 / 15 / 15	

arbonia

Preise und technische Daten

Masse pro Heizkörper > 125 kg (Leergewicht)
Norm-Wärmeleistung Φ_L und Φ_S bei 75 / 65 / 20 °C (ΔT 50 K) nach EN 442
Keine Anschlussmöglichkeiten 69, 89, 50, 70, 96, 98, 07 und 05 sowie kein Einbauventil möglich.

Bauhöhe 1000 mm

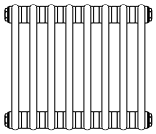

Modell		M2100		M3100		M4100		M5100		M6100	
Bauhöhe BH	mm	1000		1000		1000		1000		1000	
Bautiefe BT	mm	65		105		145		185		225	
Ø Masse pro Glied M	kg/Gl.	1,32		1,98		2,63		3,35		4,03	
Exponent n		1,3200		1,3600		1,3500		1,3800		1,4000	
Norm-Wärmeleistung Φ_L	Watt/Gl.	79		111		144		176		212	
Preis pro Glied	EUR		**131,28**		**153,28**		**182,94**		**202,77**		**229,04**
Baulänge BL mm	**Baulänge Glieder**	**Φ_S ΔT 50 K Watt**	**Preis EUR**	**Φ_S ΔT 50 K Watt**	**Preis EUR**	**Φ_S ΔT 50 K Watt**	**Preis EUR**	**Φ_S ΔT 50 K Watt**	**Preis EUR**	**Φ_S ΔT 50 K Watt**	**Preis EUR**
370	6	476	**787,68**	666	**919,68**	864	**1097,64**	1056	**1216,62**	1272	**1374,24**
500	8	634	**1050,24**	888	**1226,24**	1152	**1463,52**	1408	**1622,16**	1696	**1832,32**
630	10	793	**1312,80**	1110	**1532,80**	1440	**1829,40**	1760	**2027,70**	2120	**2290,40**
760	12	952	**1575,36**	1332	**1839,36**	1728	**2195,28**	2112	**2433,24**	2544	**2748,48**
890	14	1110	**1837,92**	1554	**2145,92**	2016	**2561,16**	2464	**2838,78**	2968	**3206,56**
1020	16	1269	**2100,48**	1776	**2452,48**	2304	**2927,04**	2816	**3244,32**	3392	**3664,64**
1150	18	1427	**2363,04**	1998	**2759,04**	2592	**3292,92**	3168	**3649,86**	3816	**4122,72**
1280	20	1586	**2625,60**	2220	**3065,60**	2880	**3658,80**	3520	**4055,40**	4240	**4580,80**
1410	22	1745	**2888,16**	2442	**3372,16**	3168	**4024,68**	3872	**4460,94**	4664	**5038,88**
1540	24	1903	**3150,72**	2664	**3678,72**	3456	**4390,56**	4224	**4866,48**	5088	**5496,96**
1670	26	2062	**3413,28**	2886	**3985,28**	3744	**4756,44**	4576	**5272,02**	5512	**5955,04**
1800	28	2220	**3675,84**	3108	**4291,84**	4032	**5122,32**	4928	**5677,56**	5936	**6413,12**
1930	30	2379	**3938,40**	3330	**4598,40**	4320	**5488,20**	5280	**6083,10**	6360	**6871,20**
2060	32	2538	**4200,96**	3552	**4904,96**	4608	**5854,08**	5632	**6488,64**	6784	**7329,28**
2190	34	2696	**4463,52**	3774	**5211,52**	4896	**6219,96**	5984	**6894,18**	7208	**7787,36**
2320	36	2855	**4726,08**	3996	**5518,08**	5184	**6585,84**	6336	**7299,72**	7632	**8245,44**
2450	38	3013	**4988,64**	4218	**5824,64**	5472	**6951,72**	6688	**7705,26**	8056	**8703,52**
2580	40	3172	**5251,20**	4440	**6131,20**	5760	**7317,60**	7040	**8110,80**	8480	**9161,60**
2710	42	3331	**5513,76**	4662	**6437,76**	6048	**7683,48**	7392	**8516,34**	8904	**9619,68**
2840	44	3489	**5776,32**	4884	**6744,32**	6336	**8049,36**	7744	**8921,88**	9328	**10077,76**
2970	46	3648	**6038,88**	5106	**7050,88**	6624	**8415,24**	8096	**9327,42**	9752	**10535,84**
3100	48	3806	**6301,44**	5328	**7357,44**	6912	**8781,12**	8448	**9732,96**	10176	**10993,92**
3230	50	3965	**6564,00**	5550	**7664,00**	7200	**9147,00**	8800	**10138,50**	10600	**11452,00**
3360	52	4124	**6826,56**	5772	**7970,56**	7488	**9512,88**	9152	**10544,04**	11024	**11910,08**
3490	54	4282	**7089,12**	5994	**8277,12**	7776	**9878,76**	9504	**10949,58**	11448	**12368,16**
3620	56	4441	**7351,68**	6216	**8583,68**	8064	**10244,64**	9856	**11355,12**	11872	**12826,24**
3750	58	4599	**7614,24**	6438	**8890,24**	8352	**10610,52**	10208	**11760,66**	12296	**13284,32**
3880	60	4758	**7876,80**	6660	**9196,80**	8640	**10976,40**	10560	**12166,20**	12720	**13742,40**
max. Glieder pro Block / 2. Bl. / 3. Bl.		46 / 15 / 15		46 / 15 / 15		46 / 15 / 15		46 / 15 / 15		46 / 15 / 15	

Masse pro Heizkörper > 125 kg (Leergewicht)
Norm-Wärmeleistung Φ_L und Φ_S bei 75/65/20 °C (ΔT 50 K) nach EN 442
Keine Anschlussmöglichkeiten 69, 89, 50, 70, 96, 98, 07 und 05 sowie kein Einbauventil möglich.

Bauhöhe 1100 mm

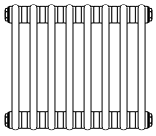

Modell		M2110		M3110		M4110		M5110		M6110	
Bauhöhe BH	mm	1100		1100		1100		1100		1100	
Bautiefe BT	mm	65		105		145		185		225	
Ø Masse pro Glied M	kg/Gl.	1,44		2,16		2,88		3,65		4,40	
Exponent n		1,3200		1,3500		1,3500		1,3800		1,4000	
Norm-Wärmeleistung Φ_L	Watt/Gl.	87		122		157		192		232	
Preis pro Glied	EUR		**135,98**		**161,93**		**192,38**		**218,63**		**250,05**
Baulänge BL mm	**Baulänge Glieder**	**Φ_S ΔT 50 K Watt**	**Preis EUR**	**Φ_S ΔT 50 K Watt**	**Preis EUR**	**Φ_S ΔT 50 K Watt**	**Preis EUR**	**Φ_S ΔT 50 K Watt**	**Preis EUR**	**Φ_S ΔT 50 K Watt**	**Preis EUR**
370	6	520	**815,88**	732	**971,58**	942	**1154,28**	1152	**1311,78**	1392	**1500,30**
500	8	693	**1087,84**	976	**1295,44**	1256	**1539,04**	1536	**1749,04**	1856	**2000,40**
630	10	866	**1359,80**	1220	**1619,30**	1570	**1923,80**	1920	**2186,30**	2320	**2500,50**
760	12	1039	**1631,76**	1464	**1943,16**	1884	**2308,56**	2304	**2623,56**	2784	**3000,60**
890	14	1212	**1903,72**	1708	**2267,02**	2198	**2693,32**	2688	**3060,82**	3248	**3500,70**
1020	16	1386	**2175,68**	1952	**2590,88**	2512	**3078,08**	3072	**3498,08**	3712	**4000,80**
1150	18	1559	**2447,64**	2196	**2914,74**	2826	**3462,84**	3456	**3935,34**	4176	**4500,90**
1280	20	1732	**2719,60**	2440	**3238,60**	3140	**3847,60**	3840	**4372,60**	4640	**5001,00**
1410	22	1905	**2991,56**	2684	**3562,46**	3454	**4232,36**	4224	**4809,86**	5104	**5501,10**
1540	24	2078	**3263,52**	2928	**3886,32**	3768	**4617,12**	4608	**5247,12**	5568	**6001,20**
1670	26	2252	**3535,48**	3172	**4210,18**	4082	**5001,88**	4992	**5684,38**	6032	**6501,30**
1800	28	2425	**3807,44**	3416	**4534,04**	4396	**5386,64**	5376	**6121,64**	6496	**7001,40**
1930	30	2598	**4079,40**	3660	**4857,90**	4710	**5771,40**	5760	**6558,90**	6960	**7501,50**
2060	32	2771	**4351,36**	3904	**5181,76**	5024	**6156,16**	6144	**6996,16**	7424	**8001,60**
2190	34	2944	**4623,32**	4148	**5505,62**	5338	**6540,92**	6528	**7433,42**	7888	**8501,70**
2320	36	3118	**4895,28**	4392	**5829,48**	5652	**6925,68**	6912	**7870,68**	8352	**9001,80**
2450	38	3291	**5167,24**	4636	**6153,34**	5966	**7310,44**	7296	**8307,94**	8816	**9501,90**
2580	40	3464	**5439,20**	4880	**6477,20**	6280	**7695,20**	7680	**8745,20**	9280	**10002,00**
2710	42	3637	**5711,16**	5124	**6801,06**	6594	**8079,96**	8064	**9182,46**	9744	**10502,10**
2840	44	3810	**5983,12**	5368	**7124,92**	6908	**8464,72**	8448	**9619,72**	10208	**11002,20**
2970	46	3984	**6255,08**	5612	**7448,78**	7222	**8849,48**				
3100	48	4157	**6527,04**	5856	**7772,64**	7536	**9234,24**				
3230	50	4330	**6799,00**	6100	**8096,50**	7850	**9619,00**				
3360	52	4503	**7070,96**	6344	**8420,36**	8164	**10003,76**				
3490	54	4676	**7342,92**	6588	**8744,22**	8478	**10388,52**				
3620	56	4850	**7614,88**	6832	**9068,08**	8792	**10773,28**				
3750	58	5023	**7886,84**	7076	**9391,94**	9106	**11158,04**				
3880	60	5196	**8158,80**	7320	**9715,80**	9420	**11542,80**				
max. Glieder pro Block/2. Bl./3. Bl.		46/15/15		46/15/15		46/15/15		46/15/15		46/15/15	

arbonia

Preise und technische Daten

Masse pro Heizkörper > 125 kg (Leergewicht)
Norm-Wärmeleistung Φ_L und Φ_S bei 75 / 65 / 20 °C (ΔT 50 K) nach EN 442
Keine Anschlussmöglichkeiten 69, 89, 50, 70, 96, 98, 07 und 05 sowie kein Einbauventil möglich.

Bauhöhe 1200 mm

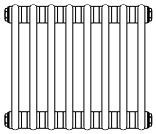
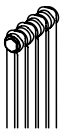
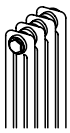
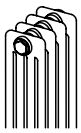
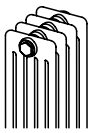
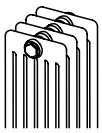

Modell		M2120		M3120		M4120		M5120		M6120	
Bauhöhe BH	mm	1200		1200		1200		1200		1200	
Bautiefe BT	mm	65		105		145		185		225	
Ø Masse pro Glied M	kg/Gl.	1,56		2,34		3,12		3,96		4,76	
Exponent n		1,3200		1,3500		1,3500		1,3800		1,4000	
Norm-Wärmeleistung Φ_L	Watt/Gl.	94		132		170		209		251	
Preis pro Glied	EUR		**140,79**		**174,40**		**204,90**		**236,75**		**268,11**
Baulänge BL mm	**Baulänge Glieder**	**Φ_S ΔT 50 K Watt**	**Preis EUR**	**Φ_S ΔT 50 K Watt**	**Preis EUR**	**Φ_S ΔT 50 K Watt**	**Preis EUR**	**Φ_S ΔT 50 K Watt**	**Preis EUR**	**Φ_S ΔT 50 K Watt**	**Preis EUR**
370	6	565	**844,74**	792	**1046,40**	1020	**1229,40**	1254	**1420,50**	1506	**1608,66**
500	8	753	**1126,32**	1056	**1395,20**	1360	**1639,20**	1672	**1894,00**	2008	**2144,88**
630	10	941	**1407,90**	1320	**1744,00**	1700	**2049,00**	2090	**2367,50**	2510	**2681,10**
760	12	1129	**1689,48**	1584	**2092,80**	2040	**2458,80**	2508	**2841,00**	3012	**3217,32**
890	14	1317	**1971,06**	1848	**2441,60**	2380	**2868,60**	2926	**3314,50**	3514	**3753,54**
1020	16	1506	**2252,64**	2112	**2790,40**	2720	**3278,40**	3344	**3788,00**	4016	**4289,76**
1150	18	1694	**2534,22**	2376	**3139,20**	3060	**3688,20**	3762	**4261,50**	4518	**4825,98**
1280	20	1882	**2815,80**	2640	**3488,00**	3400	**4098,00**	4180	**4735,00**	5020	**5362,20**
1410	22	2070	**3097,38**	2904	**3836,80**	3740	**4507,80**	4598	**5208,50**	5522	**5898,42**
1540	24	2258	**3378,96**	3168	**4185,60**	4080	**4917,60**	5016	**5682,00**	6024	**6434,64**
1670	26	2447	**3660,54**	3432	**4534,40**	4420	**5327,40**	5434	**6155,50**	6526	**6970,86**
1800	28	2635	**3942,12**	3696	**4883,20**	4760	**5737,20**	5852	**6629,00**	7028	**7507,08**
1930	30	2823	**4223,70**	3960	**5232,00**	5100	**6147,00**	6270	**7102,50**	7530	**8043,30**
2060	32	3011	**4505,28**	4224	**5580,80**	5440	**6556,80**	6688	**7576,00**	8032	**8579,52**
2190	34	3199	**4786,86**	4488	**5929,60**	5780	**6966,60**	7106	**8049,50**	8534	**9115,74**
2320	36	3388	**5068,44**	4752	**6278,40**	6120	**7376,40**	7524	**8523,00**	9036	**9651,96**
2450	38	3576	**5350,02**	5016	**6627,20**	6460	**7786,20**	7942	**8996,50**	9538	**10188,18**
2580	40	3764	**5631,60**	5280	**6976,00**	6800	**8196,00**	8360	**9470,00**	10040	**10724,40**
2710	42	3952	**5913,18**	5544	**7324,80**	7140	**8605,80**	8778	**9943,50**	10542	**11260,62**
2840	44	4140	**6194,76**	5808	**7673,60**	7480	**9015,60**	9196	**10417,00**	11044	**11796,84**
2970	46	4329	**6476,34**	6072	**8022,40**	7820	**9425,40**				
3100	48	4517	**6757,92**	6336	**8371,20**	8160	**9835,20**				
3230	50	4705	**7039,50**	6600	**8720,00**	8500	**10245,00**				
3360	52	4893	**7321,08**	6864	**9068,80**	8840	**10654,80**				
3490	54	5081	**7602,66**	7128	**9417,60**	9180	**11064,60**				
3620	56	5270	**7884,24**	7392	**9766,40**	9520	**11474,40**				
3750	58	5458	**8165,82**	7656	**10115,20**	9860	**11884,20**				
3880	60	5646	**8447,40**	7920	**10464,00**	10200	**12294,00**				
max. Glieder pro Block / 2. Bl. / 3. Bl.		46 / 15 / 15		46 / 15 / 15		46 / 15 / 15		46 / 15 / 15		46 / 15 / 15	

Masse pro Heizkörper > 125 kg (Leergewicht)
Norm-Wärmeleistung Φ_L und Φ_S bei 75 / 65 / 20 °C (ΔT 50 K) nach EN 442
Keine Anschlussmöglichkeiten 69, 89, 50, 70, 96, 98, 07 und 05 sowie kein Einbauventil möglich.

Bauhöhe 1500 mm

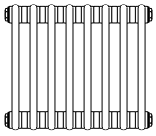
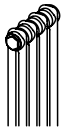
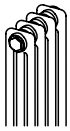
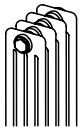
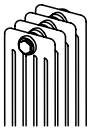
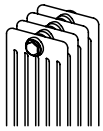

Modell		M2150		M3150		M4150		M5150		M6150	
Bauhöhe BH	mm	1500		1500		1500		1500		1500	
Bautiefe BT	mm	65		105		145		185		225	
Ø Masse pro Glied M	kg/Gl.	1,93		2,89		3,85		4,87		5,85	
Exponent n		1,3200		1,3500		1,3500		1,3700		1,4000	
Norm-Wärmeleistung Φ_L	Watt/Gl.	117		163		208		257		307	
Preis pro Glied	EUR		**157,50**		**199,89**		**242,38**		**283,67**		**326,72**
Baulänge BL mm	**Baulänge Glieder**	**Φ_S ΔT 50 K Watt**	**Preis EUR**	**Φ_S ΔT 50 K Watt**	**Preis EUR**	**Φ_S ΔT 50 K Watt**	**Preis EUR**	**Φ_S ΔT 50 K Watt**	**Preis EUR**	**Φ_S ΔT 50 K Watt**	**Preis EUR**
370	6	702	**945,00**	978	**1199,34**	1248	**1454,28**	1542	**1702,02**	1842	**1960,32**
500	8	936	**1260,00**	1304	**1599,12**	1664	**1939,04**	2056	**2269,36**	2456	**2613,76**
630	10	1170	**1575,00**	1630	**1998,90**	2080	**2423,80**	2570	**2836,70**	3070	**3267,20**
760	12	1404	**1890,00**	1956	**2398,68**	2496	**2908,56**	3084	**3404,04**	3684	**3920,64**
890	14	1638	**2205,00**	2282	**2798,46**	2912	**3393,32**	3598	**3971,38**	4298	**4574,08**
1020	16	1872	**2520,00**	2608	**3198,24**	3328	**3878,08**	4112	**4538,72**	4912	**5227,52**
1150	18	2106	**2835,00**	2934	**3598,02**	3744	**4362,84**	4626	**5106,06**	5526	**5880,96**
1280	20	2340	**3150,00**	3260	**3997,80**	4160	**4847,60**	5140	**5673,40**	6140	**6534,40**
1410	22	2574	**3465,00**	3586	**4397,58**	4576	**5332,36**	5654	**6240,74**	6754	**7187,84**
1540	24	2808	**3780,00**	3912	**4797,36**	4992	**5817,12**	6168	**6808,08**	7368	**7841,28**
1670	26	3042	**4095,00**	4238	**5197,14**	5408	**6301,88**	6682	**7375,42**	7982	**8494,72**
1800	28	3276	**4410,00**	4564	**5596,92**	5824	**6786,64**	7196	**7942,76**	8596	**9148,16**
1930	30	3510	**4725,00**	4890	**5996,70**	6240	**7271,40**	7710	**8510,10**	9210	**9801,60**
2060	32	3744	**5040,00**	5216	**6396,48**	6656	**7756,16**				
2190	34	3978	**5355,00**	5542	**6796,26**	7072	**8240,92**				
2320	36	4212	**5670,00**	5868	**7196,04**	7488	**8725,68**				
2450	38	4446	**5985,00**	6194	**7595,82**	7904	**9210,44**				
2580	40	4680	**6300,00**	6520	**7995,60**	8320	**9695,20**				
2710	42	4914	**6615,00**	6846	**8395,38**	8736	**10179,96**				
2840	44	5148	**6930,00**	7172	**8795,16**	9152	**10664,72**				
2970	46	5382	**7245,00**	7498	**9194,94**	9568	**11149,48**				
3100	48	5616	**7560,00**	7824	**9594,72**	9984	**11634,24**				
3230	50	5850	**7875,00**	8150	**9994,50**	10400	**12119,00**				
3360	52	6084	**8190,00**	8476	**10394,28**	10816	**12603,76**				
3490	54	6318	**8505,00**	8802	**10794,06**	11232	**13088,52**				
3620	56	6552	**8820,00**	9128	**11193,84**	11648	**13573,28**				
3750	58	6786	**9135,00**	9454	**11593,62**	12064	**14058,04**				
3880	60	7020	**9450,00**	9780	**11993,40**	12480	**14542,80**				
max. Glieder pro Block / 2. Bl. / 3. Bl.		46 / 15 / 15		46 / 15 / 15		46 / 15 / 15		46 / 15 / 15		42 / 15 / 15	

arbonia

Preise und technische Daten

Masse pro Heizkörper > 125 kg (Leergewicht)
Norm-Wärmeleistung Φ_L und Φ_S bei 75 / 65 / 20 °C (ΔT 50 K) nach EN 442
Keine Anschlussmöglichkeiten 69, 89, 50, 70, 96, 98, 07 und 05 sowie kein Einbauventil möglich.

Bauhöhe 1800 mm

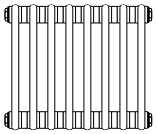

Modell		M2180		M3180		M4180		M5180		M6180	
Bauhöhe BH	mm	1800		1800		1800		1800		1800	
Bautiefe BT	mm	65		105		145		185		225	
Ø Masse pro Glied M	kg/Gl.	2,29		3,43		4,58		5,78		6,95	
Exponent n		1,3200		1,3500		1,3400		1,3700		1,3900	
Norm-Wärmeleistung Φ_L	Watt/Gl.	141		193		246		305		361	
Preis pro Glied	EUR		**171,78**		**226,08**		**271,74**		**317,77**		**367,29**
Baulänge BL mm	**Baulänge Glieder**	**Φ_S ΔT 50 K Watt**	**Preis EUR**	**Φ_S ΔT 50 K Watt**	**Preis EUR**	**Φ_S ΔT 50 K Watt**	**Preis EUR**	**Φ_S ΔT 50 K Watt**	**Preis EUR**	**Φ_S ΔT 50 K Watt**	**Preis EUR**
370	6	846	**1030,68**	1158	**1356,48**	1476	**1630,44**	1830	**1906,62**	2166	**2203,74**
500	8	1128	**1374,24**	1544	**1808,64**	1968	**2173,92**	2440	**2542,16**	2888	**2938,32**
630	10	1410	**1717,80**	1930	**2260,80**	2460	**2717,40**	3050	**3177,70**	3610	**3672,90**
760	12	1692	**2061,36**	2316	**2712,96**	2952	**3260,88**	3660	**3813,24**	4332	**4407,48**
890	14	1974	**2404,92**	2702	**3165,12**	3444	**3804,36**	4270	**4448,78**	5054	**5142,06**
1020	16	2256	**2748,48**	3088	**3617,28**	3936	**4347,84**	4880	**5084,32**	5776	**5876,64**
1150	18	2538	**3092,04**	3474	**4069,44**	4428	**4891,32**	5490	**5719,86**	6498	**6611,22**
1280	20	2820	**3435,60**	3860	**4521,60**	4920	**5434,80**	6100	**6355,40**	7220	**7345,80**
1410	22	3102	**3779,16**	4246	**4973,76**	5412	**5978,28**	6710	**6990,94**	7942	**8080,38**
1540	24	3384	**4122,72**	4632	**5425,92**	5904	**6521,76**	7320	**7626,48**	8664	**8814,96**
1670	26	3666	**4466,28**	5018	**5878,08**	6396	**7065,24**	7930	**8262,02**	9386	**9549,54**
1800	28	3948	**4809,84**	5404	**6330,24**	6888	**7608,72**	8540	**8897,56**	10108	**10284,12**
1930	30	4230	**5153,40**	5790	**6782,40**	7380	**8152,20**	9150	**9533,10**	10830	**11018,70**
2060	32	4512	**5496,96**	6176	**7234,56**	7872	**8695,68**				
2190	34	4794	**5840,52**	6562	**7686,72**	8364	**9239,16**				
2320	36	5076	**6184,08**	6948	**8138,88**	8856	**9782,64**				
2450	38	5358	**6527,64**	7334	**8591,04**	9348	**10326,12**				
2580	40	5640	**6871,20**	7720	**9043,20**	9840	**10869,60**				
2710	42	5922	**7214,76**	8106	**9495,36**	10332	**11413,08**				
2840	44	6204	**7558,32**	8492	**9947,52**	10824	**11956,56**				
2970	46	6486	**7901,88**	8878	**10399,68**	11316	**12500,04**				
3100	48	6768	**8245,44**	9264	**10851,84**	11808	**13043,52**				
3230	50	7050	**8589,00**	9650	**11304,00**	12300	**13587,00**				
3360	52	7332	**8932,56**	10036	**11756,16**	12792	**14130,48**				
3490	54	7614	**9276,12**	10422	**12208,32**	13284	**14673,96**				
3620	56	7896	**9619,68**	10808	**12660,48**	13776	**15217,44**				
3750	58	8178	**9963,24**	11194	**13112,64**	14268	**15760,92**				
3880	60	8460	**10306,80**	11580	**13564,80**	14760	**16304,40**				
max. Glieder pro Block / 2. Bl. / 3. Bl.		46 / 15 / 15		46 / 15 / 15		46 / 15 / 15		38 / 15 / 15		32 / 15 / 15	

Masse pro Heizkörper > 125 kg (Leergewicht)
Norm-Wärmeleistung Φ_L und Φ_S bei 75 / 65 / 20 °C (ΔT 50 K) nach EN 442
Keine Anschlussmöglichkeiten 69, 89, 50, 70, 96, 98, 07 und 05 sowie kein Einbauventil möglich.

Bauhöhe 2000 mm

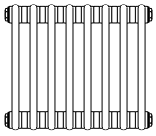

Modell		M2200		M3200		M4200		M5200		M6200	
Bauhöhe BH	mm	2000		2000		2000		2000		2000	
Bautiefe BT	mm	65		105		145		185		225	
Ø Masse pro Glied M	kg/Gl.	2,53		3,80		5,06		6,38		7,67	
Exponent n		1,3200		1,3400		1,3400		1,3700		1,3900	
Norm-Wärmeleistung Φ_L	Watt/Gl.	157		214		270		337		397	
Preis pro Glied	EUR		**183,82**		**237,29**		**292,39**		**342,79**		**396,15**
Baulänge BL mm	**Baulänge Glieder**	**Φ_S ΔT 50 K Watt**	**Preis EUR**	**Φ_S ΔT 50 K Watt**	**Preis EUR**	**Φ_S ΔT 50 K Watt**	**Preis EUR**	**Φ_S ΔT 50 K Watt**	**Preis EUR**	**Φ_S ΔT 50 K Watt**	**Preis EUR**
370	6	942	**1102,92**	1284	**1423,74**	1620	**1754,34**	2022	**2056,74**	2382	**2376,90**
500	8	1256	**1470,56**	1712	**1898,32**	2160	**2339,12**	2696	**2742,32**	3176	**3169,20**
630	10	1570	**1838,20**	2140	**2372,90**	2700	**2923,90**	3370	**3427,90**	3970	**3961,50**
760	12	1884	**2205,84**	2568	**2847,48**	3240	**3508,68**	4044	**4113,48**	4764	**4753,80**
890	14	2198	**2573,48**	2996	**3322,06**	3780	**4093,46**	4718	**4799,06**	5558	**5546,10**
1020	16	2512	**2941,12**	3424	**3796,64**	4320	**4678,24**	5392	**5484,64**	6352	**6338,40**
1150	18	2826	**3308,76**	3852	**4271,22**	4860	**5263,02**	6066	**6170,22**	7146	**7130,70**
1280	20	3140	**3676,40**	4280	**4745,80**	5400	**5847,80**	6740	**6855,80**	7940	**7923,00**
1410	22	3454	**4044,04**	4708	**5220,38**	5940	**6432,58**	7414	**7541,38**	8734	**8715,30**
1540	24	3768	**4411,68**	5136	**5694,96**	6480	**7017,36**	8088	**8226,96**	9528	**9507,60**
1670	26	4082	**4779,32**	5564	**6169,54**	7020	**7602,14**	8762	**8912,54**	10322	**10299,90**
1800	28	4396	**5146,96**	5992	**6644,12**	7560	**8186,92**	9436	**9598,12**	11116	**11092,20**
1930	30	4710	**5514,60**	6420	**7118,70**	8100	**8771,70**	10110	**10283,70**	11910	**11884,50**
2060	32	5024	**5882,24**	6848	**7593,28**	8640	**9356,48**				
2190	34	5338	**6249,88**	7276	**8067,86**	9180	**9941,26**				
2320	36	5652	**6617,52**	7704	**8542,44**	9720	**10526,04**				
2450	38	5966	**6985,16**	8132	**9017,02**	10260	**11110,82**				
2580	40	6280	**7352,80**	8560	**9491,60**	10800	**11695,60**				
2710	42	6594	**7720,44**	8988	**9966,18**	11340	**12280,38**				
2840	44	6908	**8088,08**	9416	**10440,76**	11880	**12865,16**				
2970	46	7222	**8455,72**	9844	**10915,34**	12420	**13449,94**				
3100	48	7536	**8823,36**	10272	**11389,92**	12960	**14034,72**				
3230	50	7850	**9191,00**	10700	**11864,50**	13500	**14619,50**				
3360	52	8164	**9558,64**	11128	**12339,08**	14040	**15204,28**				
3490	54	8478	**9926,28**	11556	**12813,66**	14580	**15789,06**				
3620	56	8792	**10293,92**	11984	**13288,24**	15120	**16373,84**				
3750	58	9106	**10661,56**	12412	**13762,82**	15660	**16958,62**				
3880	60	9420	**11029,20**	12840	**14237,40**	16200	**17543,40**				
max. Glieder pro Block / 2. Bl. / 3. Bl.		46 / 15 / 15		46 / 15 / 15		46 / 15 / 15		38 / 15 / 15		32 / 15 / 15	

arbonia

Preise und technische Daten

Masse pro Heizkörper > 125 kg (Leergewicht)
Norm-Wärmeleistung Φ_L und Φ_S bei 75/65/20 °C (ΔT 50 K) nach EN 442
Keine Anschlussmöglichkeiten 69, 89, 50, 70, 96, 98, 07 und 05 sowie kein Einbauventil möglich.

Bauhöhe 2200 mm

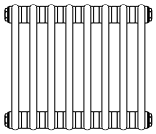

Modell		M2220		M3220		M4220		M5220		M6220	
Bauhöhe BH	mm	2200		2200		2200		2200		2200	
Bautiefe BT	mm	65		105		145		185		225	
Ø Masse pro Glied M	kg/Gl.	2,78		4,16		5,55		6,99		8,40	
Exponent n		1,3200		1,3400		1,3400		1,3600		1,3900	
Norm-Wärmeleistung Φ_L	Watt/Gl.	175		235		295		369		432	
Preis pro Glied	EUR		**196,44**		**257,77**		**316,68**		**372,17**		**432,19**
Baulänge BL mm	**Baulänge Glieder**	**Φ_S ΔT 50 K Watt**	**Preis EUR**	**Φ_S ΔT 50 K Watt**	**Preis EUR**	**Φ_S ΔT 50 K Watt**	**Preis EUR**	**Φ_S ΔT 50 K Watt**	**Preis EUR**	**Φ_S ΔT 50 K Watt**	**Preis EUR**
370	6	1050	**1178,64**	1410	**1546,62**	1770	**1900,08**	2214	**2233,02**	2592	**2593,14**
500	8	1400	**1571,52**	1880	**2062,16**	2360	**2533,44**	2952	**2977,36**	3456	**3457,52**
630	10	1750	**1964,40**	2350	**2577,70**	2950	**3166,80**	3690	**3721,70**	4320	**4321,90**
760	12	2100	**2357,28**	2820	**3093,24**	3540	**3800,16**	4428	**4466,04**	5184	**5186,28**
890	14	2450	**2750,16**	3290	**3608,78**	4130	**4433,52**	5166	**5210,38**	6048	**6050,66**
1020	16	2800	**3143,04**	3760	**4124,32**	4720	**5066,88**	5904	**5954,72**	6912	**6915,04**
1150	18	3150	**3535,92**	4230	**4639,86**	5310	**5700,24**	6642	**6699,06**	7776	**7779,42**
1280	20	3500	**3928,80**	4700	**5155,40**	5900	**6333,60**	7380	**7443,40**	8640	**8643,80**
1410	22	3850	**4321,68**	5170	**5670,94**	6490	**6966,96**	8118	**8187,74**	9504	**9508,18**
1540	24	4200	**4714,56**	5640	**6186,48**	7080	**7600,32**	8856	**8932,08**	10368	**10372,56**
1670	26	4550	**5107,44**	6110	**6702,02**	7670	**8233,68**	9594	**9676,42**	11232	**11236,94**
1800	28	4900	**5500,32**	6580	**7217,56**	8260	**8867,04**	10332	**10420,76**	12096	**12101,32**
1930	30	5250	**5893,20**	7050	**7733,10**	8850	**9500,40**	11070	**11165,10**	12960	**12965,70**
2060	32	5600	**6286,08**	7520	**8248,64**	9440	**10133,76**				
2190	34	5950	**6678,96**	7990	**8764,18**	10030	**10767,12**				
2320	36	6300	**7071,84**	8460	**9279,72**	10620	**11400,48**				
2450	38	6650	**7464,72**	8930	**9795,26**	11210	**12033,84**				
2580	40	7000	**7857,60**	9400	**10310,80**	11800	**12667,20**				
2710	42	7350	**8250,48**	9870	**10826,34**	12390	**13300,56**				
2840	44	7700	**8643,36**	10340	**11341,88**	12980	**13933,92**				
2970	46	8050	**9036,24**	10810	**11857,42**	13570	**14567,28**				
3100	48	8400	**9429,12**	11280	**12372,96**	14160	**15200,64**				
3230	50	8750	**9822,00**	11750	**12888,50**	14750	**15834,00**				
3360	52	9100	**10214,88**	12220	**13404,04**	15340	**16467,36**				
3490	54	9450	**10607,76**	12690	**13919,58**	15930	**17100,72**				
3620	56	9800	**11000,64**	13160	**14435,12**	16520	**17734,08**				
3750	58	10150	**11393,52**	13630	**14950,66**	17110	**18367,44**				
3880	60	10500	**11786,40**	14100	**15466,20**	17700	**19000,80**				
max. Glieder pro Block/2. Bl./3. Bl.		30/15/15		30/15/15		30/15/15		30/15/15		26/15/15	

Masse pro Heizkörper > 125 kg (Leergewicht)
Norm-Wärmeleistung Φ_L und Φ_S bei 75 / 65 / 20 °C (ΔT 50 K) nach EN 442
Keine Anschlussmöglichkeiten 69, 89, 50, 70, 96, 98, 07 und 05 sowie kein Einbauventil möglich.

Bauhöhe 2500 mm

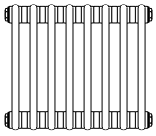

Modell		M2250		M3250		M4250		M5250		M6250	
Bauhöhe BH	mm	2500		2500		2500		2500		2500	
Bautiefe BT	mm	65		105		145		185		225	
Ø Masse pro Glied M	kg/Gl.	3,14		4,71		6,27		7,90		9,49	
Exponent n		1,3200		1,3400		1,3400		1,3600		1,3900	
Norm-Wärmeleistung Φ_L	Watt/Gl.	201		266		331		417		483	
Preis pro Glied	EUR		**209,12**		**278,23**		**341,10**		**401,71**		**468,00**
Baulänge BL mm	**Baulänge Glieder**	**Φ_S ΔT 50 K Watt**	**Preis EUR**	**Φ_S ΔT 50 K Watt**	**Preis EUR**	**Φ_S ΔT 50 K Watt**	**Preis EUR**	**Φ_S ΔT 50 K Watt**	**Preis EUR**	**Φ_S ΔT 50 K Watt**	**Preis EUR**
370	6	1206	**1254,72**	1596	**1669,38**	1986	**2046,60**	2502	**2410,26**	2898	**2808,00**
500	8	1608	**1672,96**	2128	**2225,84**	2648	**2728,80**	3336	**3213,68**	3864	**3744,00**
630	10	2010	**2091,20**	2660	**2782,30**	3310	**3411,00**	4170	**4017,10**	4830	**4680,00**
760	12	2412	**2509,44**	3192	**3338,76**	3972	**4093,20**	5004	**4820,52**	5796	**5616,00**
890	14	2814	**2927,68**	3724	**3895,22**	4634	**4775,40**	5838	**5623,94**	6762	**6552,00**
1020	16	3216	**3345,92**	4256	**4451,68**	5296	**5457,60**	6672	**6427,36**	7728	**7488,00**
1150	18	3618	**3764,16**	4788	**5008,14**	5958	**6139,80**	7506	**7230,78**	8694	**8424,00**
1280	20	4020	**4182,40**	5320	**5564,60**	6620	**6822,00**	8340	**8034,20**	9660	**9360,00**
1410	22	4422	**4600,64**	5852	**6121,06**	7282	**7504,20**	9174	**8837,62**	10626	**10296,00**
1540	24	4824	**5018,88**	6384	**6677,52**	7944	**8186,40**	10008	**9641,04**	11592	**11232,00**
1670	26	5226	**5437,12**	6916	**7233,98**	8606	**8868,60**	10842	**10444,46**	12558	**12168,00**
1800	28	5628	**5855,36**	7448	**7790,44**	9268	**9550,80**	11676	**11247,88**	13524	**13104,00**
1930	30	6030	**6273,60**	7980	**8346,90**	9930	**10233,00**	12510	**12051,30**	14490	**14040,00**
2060	32	6432	**6691,84**								
2190	34	6834	**7110,08**								
2320	36	7236	**7528,32**								
2450	38	7638	**7946,56**								
2580	40	8040	**8364,80**								
2710	42	8442	**8783,04**								
2840	44	8844	**9201,28**								
2970	46	9246	**9619,52**								
3100	48	9648	**10037,76**								
3230	50	10050	**10456,00**								
3360	52	10452	**10874,24**								
3490	54	10854	**11292,48**								
3620	56	11256	**11710,72**								
3750	58	11658	**12128,96**								
3880	60	12060	**12547,20**								
max. Glieder pro Block / 2. Bl. / 3. Bl.		30 / 15 / 15		30 / 15 / 15		30 / 15 / 15		30 / 15 / 15		26 / 15 / 15	

arbonia

Preise und technische Daten

Masse pro Heizkörper > 125 kg (Leergewicht)
Norm-Wärmeleistung Φ_L und Φ_S bei 75 / 65 / 20 °C (ΔT 50 K) nach EN 442
Keine Anschlussmöglichkeiten 69, 89, 50, 70, 96, 98, 07 und 05 sowie kein Einbauventil möglich.

Bauhöhe 2800 mm

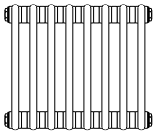

Modell		M2280		M3280		M4280		M5280		M6280	
Bauhöhe BH	mm	2800		2800		2800		2800		2800	
Bautiefe BT	mm	65		105		145		185		225	
Ø Masse pro Glied M	kg/Gl.	3,50		5,25		7,00		8,81		10,59	
Exponent n		1,3300		1,3400		1,3400		1,3500		1,3800	
Norm-Wärmeleistung Φ_L	Watt/Gl.	230		297		366		466		533	
Preis pro Glied	EUR		**225,49**		**300,01**		**373,03**		**435,08**		**511,40**
Baulänge BL mm	**Baulänge Glieder**	**Φ_S ΔT 50 K Watt**	**Preis EUR**	**Φ_S ΔT 50 K Watt**	**Preis EUR**	**Φ_S ΔT 50 K Watt**	**Preis EUR**	**Φ_S ΔT 50 K Watt**	**Preis EUR**	**Φ_S ΔT 50 K Watt**	**Preis EUR**
370	6	1380	**1352,94**	1782	**1800,06**	2196	**2238,18**	2796	**2610,48**	3198	**3068,40**
500	8	1840	**1803,92**	2376	**2400,08**	2928	**2984,24**	3728	**3480,64**	4264	**4091,20**
630	10	2300	**2254,90**	2970	**3000,10**	3660	**3730,30**	4660	**4350,80**	5330	**5114,00**
760	12	2760	**2705,88**	3564	**3600,12**	4392	**4476,36**	5592	**5220,96**	6396	**6136,80**
890	14	3220	**3156,86**	4158	**4200,14**	5124	**5222,42**	6524	**6091,12**	7462	**7159,60**
1020	16	3680	**3607,84**	4752	**4800,16**	5856	**5968,48**	7456	**6961,28**	8528	**8182,40**
1150	18	4140	**4058,82**	5346	**5400,18**	6588	**6714,54**	8388	**7831,44**	9594	**9205,20**
1280	20	4600	**4509,80**	5940	**6000,20**	7320	**7460,60**	9320	**8701,60**	10660	**10228,00**
1410	22	5060	**4960,78**	6534	**6600,22**	8052	**8206,66**	10252	**9571,76**	11726	**11250,80**
1540	24	5520	**5411,76**	7128	**7200,24**	8784	**8952,72**	11184	**10441,92**	12792	**12273,60**
1670	26	5980	**5862,74**	7722	**7800,26**	9516	**9698,78**	12116	**11312,08**	13858	**13296,40**
1800	28	6440	**6313,72**	8316	**8400,28**	10248	**10444,84**	13048	**12182,24**	14924	**14319,20**
1930	30	6900	**6764,70**	8910	**9000,30**	10980	**11190,90**	13980	**13052,40**	15990	**15342,00**
2060	32	7360	**7215,68**								
2190	34	7820	**7666,66**								
2320	36	8280	**8117,64**								
2450	38	8740	**8568,62**								
2580	40	9200	**9019,60**								
2710	42	9660	**9470,58**								
2840	44	10120	**9921,56**								
2970	46	10580	**10372,54**								
3100	48	11040	**10823,52**								
3230	50	11500	**11274,50**								
3360	52	11960	**11725,48**								
3490	54	12420	**12176,46**								
3620	56	12880	**12627,44**								
3750	58	13340	**13078,42**								
3880	60	13800	**13529,40**								
max. Glieder pro Block / 2. Bl. / 3. Bl.		30 / 15 / 15		30 / 15 / 15		30 / 15 / 15		26 / 15 / 15		21 / 15 / 15	

Masse pro Heizkörper > 125 kg (Leergewicht)
Norm-Wärmeleistung Φ_L und Φ_S bei 75 / 65 / 20 °C (ΔT 50 K) nach EN 442
Keine Anschlussmöglichkeiten 69, 89, 50, 70, 96, 98, 07 und 05 sowie kein Einbauventil möglich.

Bauhöhe 3000 mm

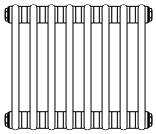
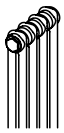
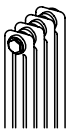
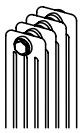
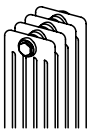

Modell		M2300		M3300		M4300		M5300		M6300	
Bauhöhe BH	mm	3000		3000		3000		3000		3000	
Bautiefe BT	mm	65		105		145		185		225	
Ø Masse pro Glied M	kg/Gl.	3,75		5,62		7,49		9,42		11,31	
Exponent n		1,3300		1,3300		1,3400		1,3500		1,3800	
Norm-Wärmeleistung Φ_L	Watt/Gl.	250		318		390		498		566	
Preis pro Glied	EUR		**235,29**		**317,08**		**392,44**		**458,30**		**537,21**
Baulänge BL mm	**Baulänge Glieder**	**Φ_S ΔT 50 K Watt**	**Preis EUR**	**Φ_S ΔT 50 K Watt**	**Preis EUR**	**Φ_S ΔT 50 K Watt**	**Preis EUR**	**Φ_S ΔT 50 K Watt**	**Preis EUR**	**Φ_S ΔT 50 K Watt**	**Preis EUR**
370	6	1500	**1411,74**	1908	**1902,48**	2340	**2354,64**	2988	**2749,80**	3396	**3223,26**
500	8	2000	**1882,32**	2544	**2536,64**	3120	**3139,52**	3984	**3666,40**	4528	**4297,68**
630	10	2500	**2352,90**	3180	**3170,80**	3900	**3924,40**	4980	**4583,00**	5660	**5372,10**
760	12	3000	**2823,48**	3816	**3804,96**	4680	**4709,28**	5976	**5499,60**	6792	**6446,52**
890	14	3500	**3294,06**	4452	**4439,12**	5460	**5494,16**	6972	**6416,20**	7924	**7520,94**
1020	16	4000	**3764,64**	5088	**5073,28**	6240	**6279,04**	7968	**7332,80**	9056	**8595,36**
1150	18	4500	**4235,22**	5724	**5707,44**	7020	**7063,92**	8964	**8249,40**	10188	**9669,78**
1280	20	5000	**4705,80**	6360	**6341,60**	7800	**7848,80**	9960	**9166,00**	11320	**10744,20**
1410	22	5500	**5176,38**	6996	**6975,76**	8580	**8633,68**	10956	**10082,60**	12452	**11818,62**
1540	24	6000	**5646,96**	7632	**7609,92**	9360	**9418,56**	11952	**10999,20**	13584	**12893,04**
1670	26	6500	**6117,54**	8268	**8244,08**	10140	**10203,44**	12948	**11915,80**	14716	**13967,46**
1800	28	7000	**6588,12**	8904	**8878,24**	10920	**10988,32**	13944	**12832,40**	15848	**15041,88**
1930	30	7500	**7058,70**	9540	**9512,40**	11700	**11773,20**	14940	**13749,00**	16980	**16116,30**
2060	32	8000	**7529,28**								
2190	34	8500	**7999,86**								
2320	36	9000	**8470,44**								
2450	38	9500	**8941,02**								
2580	40	10000	**9411,60**								
2710	42	10500	**9882,18**								
2840	44	11000	**10352,76**								
2970	46	11500	**10823,34**								
3100	48	12000	**11293,92**								
3230	50	12500	**11764,50**								
3360	52	13000	**12235,08**								
3490	54	13500	**12705,66**								
3620	56	14000	**13176,24**								
3750	58	14500	**13646,82**								
3880	60	15000	**14117,40**								
max. Glieder pro Block / 2. Bl. / 3. Bl.		30 / 15 / 15		30 / 15 / 15		30 / 15 / 15		26 / 15 / 15		21 / 15 / 15	

arbonia

Bank-Radiatoren

Heizkörper und praktische Bank in Einem

Einsatz

Arbonia Bank-Radiatoren werden in öffentlichen Bauten, in Heimen usw. auch deshalb sehr geschätzt, weil sie sich mühelos reinigen lassen.

Einbau / Platzierung

Die Arbonia Bank-Radiatoren mit horizontaler Gliederanordnung überzeugen durch praktische Zusatzfunktion als Sitzplatz, Stell- oder Ablagefläche.

Lieferprogramm

Lieferprogramm

- 3 Bautiefen: 145 - 225 mm (4 - 6-Säuler)
- 4 Heizkörper-Bauhöhen: 180 - 315 mm
- Bauhöhe mit Konsole (verstellbar, ohne Bank): 345 - 730 mm
- 2-Rohr-Anschlüsse
- Entlüftungsventil und Blindstopfen für Entleerung sind eingebaut

Hinweis: Bankkonsole ZB0559 nicht im Lieferprogramm enthalten.
Bitte separat bestellen (siehe Seite 184).

Technische Information

- Maximal zulässige Betriebstemperatur: 110 °C
- Betriebsdruck max.:
  - 4 - 6-Säuler 10 bar / 1000 kPa

arbonia

Technische Daten und Preis pro Heizkörper

Bautiefe 145 mm

Bautiefe BT mm	Baulänge BL mm	Bauhöhe BH mm	Modell	Wärmeleistung EN 442 Φ ΔT 60 K 90/70/20 °C Watt	$Φ_L$ ΔT 50 K 75/65/20 °C Watt	Φ ΔT 42 K 70/55/20 °C Watt	Φ ΔT 30 K 55/45/20 °C Watt	Exponent n	Gesamtgewicht M kg	Fläche A m²	Wasserinhalt W l	Normwasserstrom q_m kg/h	Strahlungsanteil s %	Preis EUR
145	1200	180	4F4120	937	745	598	380	1,3000	14,4	1,50	8,50	50,4	33	**883,92**
		225	5F4120	1124	894	717	457	1,3000	18	1,90	10,70	63,0	33	**995,83**
		270	6F4120	1313	1044	837	533	1,3000	21,5	2,30	12,80	75,6	33	**1107,78**
		315	7F4120	1517	1206	967	616	1,3000	25,1	2,70	14,90	88,2	33	**1219,62**
	1500	180	4F4150	1176	935	750	478	1,3000	17,8	1,90	10,40	62,0	33	**965,38**
		225	5F4150	1411	1122	900	573	1,3000	22,2	2,40	13,00	77,5	33	**1091,37**
		270	6F4150	1698	1350	1083	689	1,3000	26,6	2,90	15,60	93,0	33	**1217,43**
		315	7F4150	1904	1514	1214	773	1,3000	31,1	3,40	18,20	108,5	33	**1343,43**
	1800	180	4F4180	1405	1117	896	570	1,3000	21,2	2,30	12,30	73,6	33	**1046,86**
		225	5F4180	1688	1342	1076	685	1,3000	26,5	2,90	15,40	92,0	33	**1186,94**
		270	6F4180	1971	1567	1257	800	1,3000	31,8	3,40	18,50	110,4	33	**1327,10**
		315	7F4180	2275	1809	1451	924	1,3000	37,1	4,00	21,60	128,8	33	**1467,20**
	2000	180	4F4200	1561	1241	995	634	1,3000	23,5	2,60	13,60	81,6	33	**1101,12**
		225	5F4200	1835	1459	1170	745	1,3000	29,4	3,20	17,00	102,0	33	**1250,63**
		270	6F4200	2188	1740	1396	889	1,3000	35,2	3,80	20,40	122,4	33	**1400,18**
		315	7F4200	2525	2008	1610	1026	1,3000	41,1	4,50	23,80	142,8	33	**1549,69**
	2500	180	4F4250	1944	1546	1240	790	1,3000	29,2	3,20	16,80	101,6	33	**1808,22**
		225	5F4250	2333	1855	1488	947	1,3000	36,5	4,00	21,00	127,0	33	**1977,84**
		270	6F4250	2726	2168	1739	1107	1,3000	43,7	4,70	25,10	152,4	33	**2147,37**
		315	7F4250	3148	2503	2007	1278	1,3000	51	5,50	29,30	177,8	33	**2316,92**
	3000	180	4F4300	2359	1876	1505	958	1,3000	34,9	3,80	20,00	120,4	33	**2059,60**
		225	5F4300	2833	2253	1807	1151	1,3000	43,6	4,80	25,00	150,5	33	**2255,65**
		270	6F4300	3309	2631	2110	1344	1,3000	52,3	5,70	29,90	180,6	33	**2451,72**
		315	7F4300	3821	3038	2437	1552	1,3000	61	6,70	34,90	210,7	33	**2647,75**

Individuelle Berechnungen von Wärmeleistungen siehe: „Allgemeine Informationen“

Bautiefe 185 mm

Bautiefe BT mm	Baulänge BL mm	Bauhöhe BH mm	Modell	Wärmeleistung EN 442 Φ ΔT 60 K 90/70/20 °C Watt	$Φ_L$ ΔT 50 K 75/65/20 °C Watt	Φ ΔT 42 K 70/55/20 °C Watt	Φ ΔT 30 K 55/45/20 °C Watt	Exponent n	Gesamtgewicht M kg	Fläche A m²	Wasserinhalt W l	Normwasserstrom q_m kg/h	Strahlungsanteil s %	Preis EUR
185	1200	180	4F5120	1132	900	722	460	1,3000	18	1,90	10,60	61,6	30	**991,25**
		225	5F5120	1357	1079	865	551	1,3000	22,5	2,40	13,30	77,0	30	**1127,34**
		270	6F5120	1576	1253	1005	640	1,3000	27	2,90	15,90	92,4	30	**1263,43**
		315	7F5120	1827	1453	1165	742	1,3000	31,5	3,40	18,60	107,8	30	**1399,51**
	1500	180	4F5150	1432	1139	914	582	1,3000	22,3	2,40	13,00	74,0	30	**1086,97**
		225	5F5150	1719	1367	1096	698	1,3000	27,9	3,00	16,20	92,5	30	**1240,69**
		270	6F5150	1996	1587	1273	811	1,3000	33,4	3,60	19,40	111,0	30	**1394,26**
		315	7F5150	2314	1840	1476	940	1,3000	39	4,20	22,70	129,5	30	**1547,98**
	1800	180	4F5180	1696	1349	1082	689	1,3000	26,6	2,90	15,40	88,0	30	**1182,72**
		225	5F5180	2035	1618	1298	826	1,3000	33,2	3,60	19,20	110,0	30	**1353,99**
		270	6F5180	2363	1879	1507	960	1,3000	39,8	4,30	23,00	132,0	30	**1525,24**
		315	7F5180	2742	2180	1748	1113	1,3000	46,5	5,00	26,90	154,0	30	**1696,48**
	2000	180	4F5200	1876	1492	1197	762	1,3000	29,4	3,20	17,00	97,2	30	**1246,53**
		225	5F5200	2207	1755	1408	896	1,3000	36,8	4,00	21,20	121,5	30	**1429,54**
		270	6F5200	2614	2079	1667	1062	1,3000	44,1	4,80	25,40	145,8	30	**1612,47**
		315	7F5200	3035	2413	1935	1232	1,3000	51,5	5,60	29,70	170,1	30	**1795,52**
	2500	180	4F5250	2325	1849	1483	944	1,3000	36,5	4,00	20,90	119,2	30	**1981,23**
		225	5F5250	2793	2221	1781	1134	1,3000	45,7	5,00	26,20	149,0	30	**2191,12**
		270	6F5250	3242	2578	2068	1317	1,3000	54,8	5,90	31,40	178,8	30	**2400,91**
		315	7F5250	3759	2989	2397	1527	1,3000	63,9	6,90	36,60	208,6	30	**2610,81**
	3000	180	4F5300	2779	2210	1772	1129	1,3000	43,6	4,80	24,90	141,2	30	**2259,83**
		225	5F5300	3340	2656	2130	1357	1,3000	54,6	6,00	31,20	176,5	30	**2502,99**
		270	6F5300	3875	3081	2471	1574	1,3000	65,5	7,10	37,40	211,8	30	**2746,09**
		315	7F5300	3569	2838	2276	1449	1,3000	76,4	8,30	43,60	247,1	30	**2989,25**

Individuelle Berechnungen von Wärmeleistungen siehe: „Allgemeine Informationen“

arbonia

Technische Daten und Preis pro Heizkörper

Bautiefe 225 mm

Bautiefe BT mm	Baulänge BL mm	Bauhöhe BH mm	Modell	Wärmeleistung EN 442 Φ ΔT 60 K 90/70/20 °C Watt	$Φ_L$ ΔT 50 K 75/65/20 °C Watt	Φ ΔT 42 K 70/55/20 °C Watt	Φ ΔT 30 K 55/45/20 °C Watt	Exponent n	Gesamtgewicht M kg	Fläche A m²	Wasserinhalt W l	Normwasserstrom q_m kg/h	Strahlungsanteil s %	Preis EUR
225	1200	180	4F6120	1352	1075	862	549	1,3000	21,7	2,30	12,70	72,0	27	**1096,58**
		225	5F6120	1608	1279	1026	653	1,3000	27,1	2,90	15,90	90,0	27	**1255,11**
		270	6F6120	1876	1492	1197	762	1,3000	32,5	3,50	19,00	108,0	27	**1413,77**
		315	7F6120	2157	1715	1375	876	1,3000	37,9	4,10	22,20	126,0	27	**1572,36**
	1500	180	4F6150	1705	1356	1088	693	1,3000	26,8	2,90	15,50	86,0	27	**1206,64**
		225	5F6150	2030	1614	1294	824	1,3000	33,5	3,60	19,40	107,5	27	**1386,25**
		270	6F6150	2368	1883	1510	962	1,3000	40,2	4,30	23,30	129,0	27	**1565,93**
		315	7F6150	2721	2164	1736	1105	1,3000	46,9	5,00	27,20	150,5	27	**1745,58**
	1800	180	4F6180	2027	1612	1293	823	1,3000	31,9	3,40	18,40	102,0	27	**1316,66**
		225	5F6180	2413	1919	1539	980	1,3000	39,9	4,30	23,00	127,5	27	**1517,34**
		270	6F6180	2814	2238	1795	1143	1,3000	47,9	5,20	27,60	153,0	27	**1718,06**
		315	7F6180	3234	2572	2063	1314	1,3000	55,9	6,00	32,20	178,5	27	**1918,79**
	2000	180	4F6200	2236	1778	1426	908	1,3000	35,4	3,80	20,30	113,6	27	**1390,01**
		225	5F6200	2661	2116	1697	1081	1,3000	44,2	4,80	25,40	142,0	27	**1604,77**
		270	6F6200	3105	2469	1980	1261	1,3000	53	5,70	30,50	170,4	27	**1819,52**
		315	7F6200	3569	2838	2276	1449	1,3000	61,9	6,70	35,60	198,8	27	**2034,28**
	2500	180	4F6250	2812	2236	1793	1142	1,3000	43,9	4,80	25,10	138,8	27	**2152,21**
		225	5F6250	3345	2660	2133	1359	1,3000	54,9	6,00	31,40	173,5	27	**2400,73**
		270	6F6250	3904	3104	2490	1585	1,3000	65,8	7,10	37,60	208,2	27	**2649,20**
		315	7F6250	4487	3568	2862	1822	1,3000	76,8	8,30	43,90	242,9	27	**2897,73**
	3000	180	4F6300	3373	2682	2151	1370	1,3000	52,4	5,70	29,80	165,2	27	**2458,11**
		225	5F6300	4015	3193	2561	1631	1,3000	65,6	7,20	37,30	206,5	27	**2746,66**
		270	6F6300	4684	3725	2988	1902	1,3000	78,7	8,60	44,80	247,8	27	**3035,23**
		315	7F6300	5382	4280	3433	2186	1,3000	91,8	10,00	52,20	289,1	27	**3323,79**

Individuelle Berechnungen von Wärmeleistungen siehe: „Allgemeine Informationen“

2-Rohr-Anschlüsse ohne Einbauventil

Bank-Radiatoren

2-Rohr-Anschlüsse ohne Einbauventil

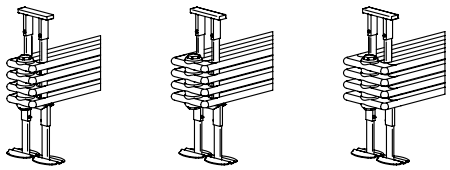

Anschlussbild		Mehrpreis EUR	Anschlussbild		Mehrpreis EUR	Anschlussbild		Mehrpreis EUR
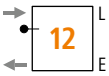	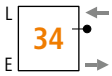	ohne Aufpreis	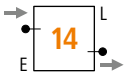	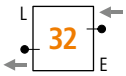	ohne Aufpreis	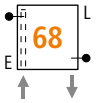	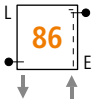	ohne Aufpreis
seitlich von links	seitlich von rechts		diagonal von links	diagonal von rechts		nach unten, Vorlauf links	nach unten, Vorlauf rechts	

Hinweis: Anschlussgröße ½" Innengewinde; L: Position für Entlüftung ½" eingebaut; E: Position für Entleerung ½" eingebaut; ○ Standard-Trennscheibe; ●100 % dichte Trennscheibe
Hinweise zum Bestellvorgang finden Sie im Heft: "Allgemeine Informationen"
Weitere Anschlussmöglichkeiten auf Anfrage.

Maßzeichnungen

2-Rohr, seitlich

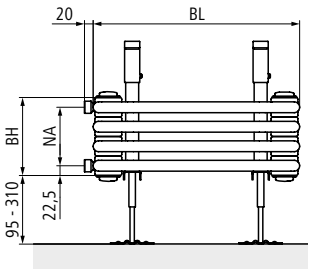

Anzahl Glieder	NA mm
4	135
5	180
6	225
7	270

2-Rohr, von unten

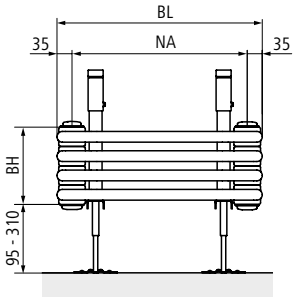

BL mm	NA mm
1200	1130
1500	1430
1800	1730
2000	1930
2500	2430
3000	2930

Seitenansicht

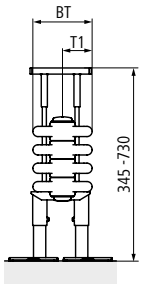

Anzahl Säulen	BT mm	T1 mm
4	145	72,5
5	185	92,5
6	225	112,5

Maximale Belastbarkeit von oben beträgt 500 kg pro Konsole.
BH: Bauhöhe
BL: Baulänge
BT: Bautiefe
T1: ½ x Bautiefe
NA: Nabenabstand

arbonia

Arbonia Individuell

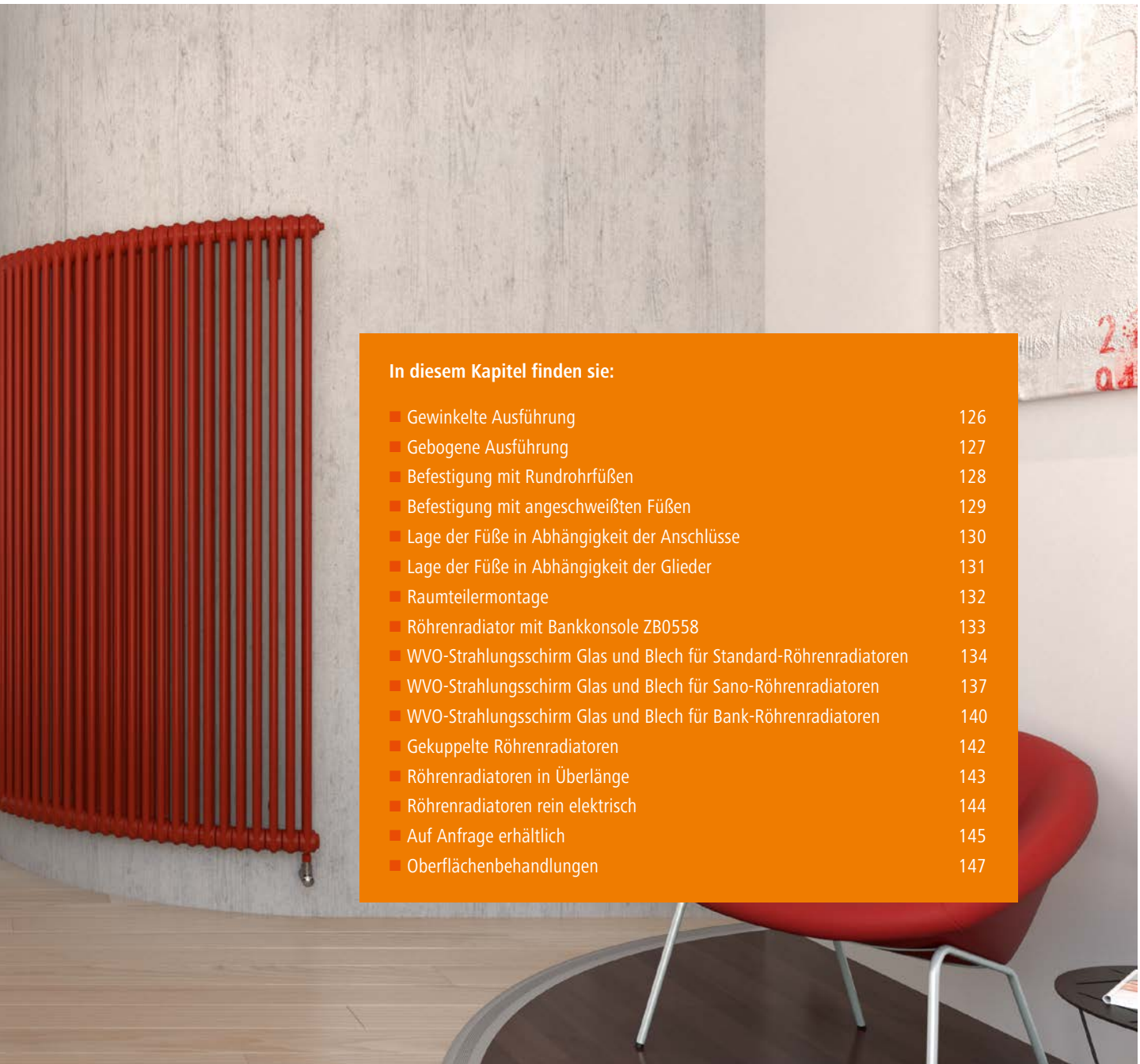

In diesem Kapitel finden sie:

- Gewinkelte Ausführung 126
- Gebogene Ausführung 127
- Befestigung mit Rundrohrfüßen 128
- Befestigung mit angeschweißten Füßen 129
- Lage der Füße in Abhängigkeit der Anschlüsse 130
- Lage der Füße in Abhängigkeit der Glieder 131
- Raumteilermontage 132
- Röhrenradiator mit Bankkonsole ZB0558 133
- WVO-Strahlungsschirm Glas und Blech für Standard-Röhrenradiatoren 134
- WVO-Strahlungsschirm Glas und Blech für Sano-Röhrenradiatoren 137
- WVO-Strahlungsschirm Glas und Blech für Bank-Röhrenradiatoren 140
- Gekuppelte Röhrenradiatoren 142
- Röhrenradiatoren in Überlänge 143
- Röhrenradiatoren rein elektrisch 144
- Auf Anfrage erhältlich 145
- Oberflächenbehandlungen 147

Gewinkelte Ausführung

- Für Standard-Röhrenradiatoren, Cambiotherm und Sano-Radiatoren
- Bei Ausführung mit Einbauventil nur mit oben angeordnetem Ventil, die jeweils ersten drei Glieder können nicht gewinkelt werden.
- Die Schenkel müssen bauseits zusammengenippelt werden.
- Eine Komplettlieferung erfolgt nur in Absprache mit dem Werk.
- Bei der Bestellung bitte eine bemaßte Skizze bzw. Schablone beilegen.
- Heizkörper muss noch transportfähig sein.

Maßzeichnungen

	Bestellcode I 20 I	Mehrpreis pro Heizkörper EUR
Standard-Röhrenradiatoren, Cambiotherm		
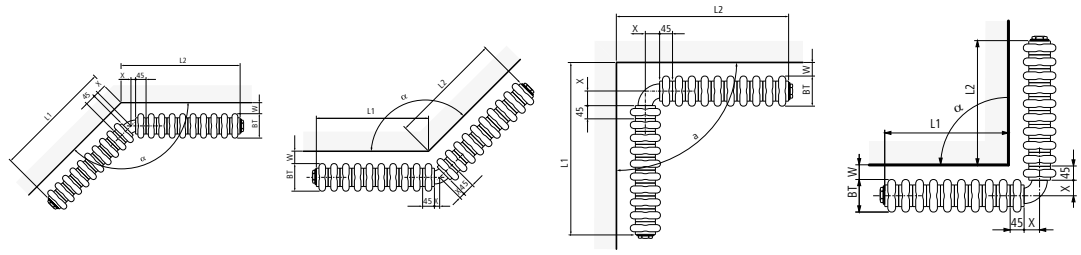	71	**Auf Anfrage**
Sano-Radiatoren		
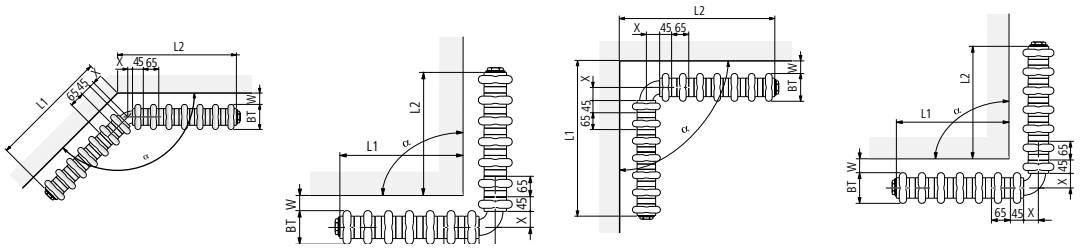	71	**Auf Anfrage**

L1, L2: Länge der Schenkel, an der Wand gemessen; α: Winkel;
W: Wandabstand;
X: Anteilige Achsenlänge;
T: Bautiefe

Anteilige Achsenlänge des Verbindungsstücks je Schenkel in Abhängigkeit der Bautiefe und des Winkels α

Anzahl Säulen	Bautiefe BT mm	Anteilige Achsenlänge X mm					
		α = 90 °/270 °	α = 105 °/195 °	α = 120 °/210 °	α = 135 °/225 °	α = 150 °/240 °	α = 165 °/255 °
2	65	34	27	21	16	11	7
3	105	49	37	27	18	12	6
4	145	69	52	38	27	17	8
5	185	89	67	50	35	22	11
6	225	109	83	61	43	28	13

Gebogene Ausführung

- Für Standard-Röhrenradiatoren und Cambiotherm
- Minimale Baulänge: 12 Glieder
- Bei Ausführung mit Einbauventil nur mit oben angeordnetem Ventil, die jeweils äußeren 3 Glieder können nicht gebogen werden
- Bei Bestellung bitte eine bemaßte Skizze bzw. Schablone beilegen
- Heizkörper muss noch transportfähig sein

Maßzeichnungen

Standard-Röhrenradiatoren, Cambiotherm		Bestellcode I 20 I	Mehrpreis pro Heizkörper EUR
Innenradius	Außenradius		
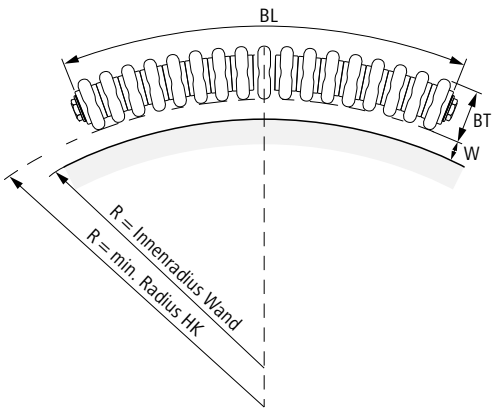	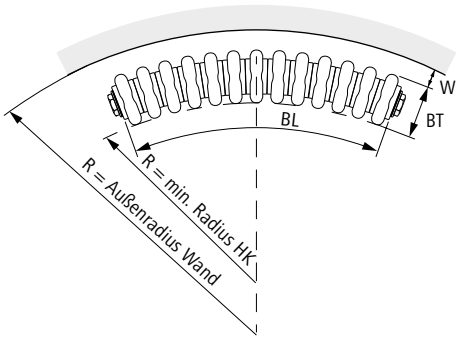	70	Auf Anfrage

W: Wandabstand R: Biegeradius (Innenradius / Außenradius)
BT: Bautiefe BL: Baulänge

Minimaler Biegeradius R_{min} in Abhängigkeit der Bautiefe (Anzahl der Säulen)

Anzahl Säulen	Bautiefe BT mm	R_{min} mm
2	65	400
3	105	650
4	145	750
5	185	900
6	225	1000

Befestigung mit Rundrohrfüßen

- Für Standard-Röhrenradiatoren, Cambiotherm und Sano-Radiatoren
- Werkseitig angeschweißt
- Standard-Höhe H fest: 150 mm oder verstellbar 150 - 210 mm für Fertigboden
- Erforderliche Anzahl Füße siehe Tabelle unten
- Anforderungsklasse 2:
  - Ab einer Bauhöhe über 600 mm ist ein Halter ZB0257 / ZB0258 im oberen Bereich des Heizkörpers nötig (je Fuß ein Halter)
- Anforderungsklasse 3 (z.B. Schulen):
  - Es muss ein Halter ZB0257 / ZB0258 verwendet werden (je Fuß ein Halter)
- Auf Kundenwunsch auch abweichende Anordnung möglich
- Bei Ausführung mit Rundrohrfüßen beträgt der mögliche Auszugsbereich ohne Stabilitätsverlust max. 40 % von H
- Für Rohbodenmontage empfohlene Fußhöhe 300 mm. Auf Anfrage möglich.

Maßzeichnungen

	Art der Füße	Bauhöhe Fuß mm	Bestellcode I 16 I	Mehrpreis pro Fuß EUR
Standard-Röhrenradiatoren, Cambiotherm, Sano-Radiatoren				
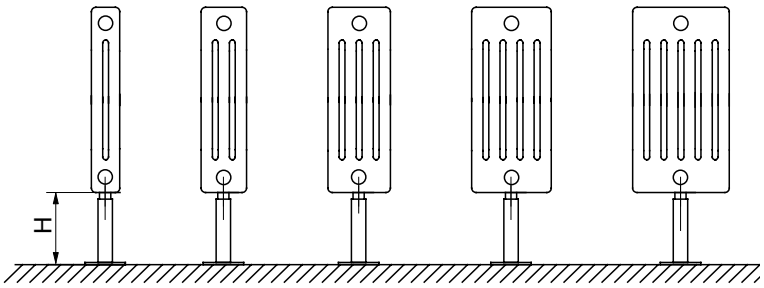 2 - 6-Säuler	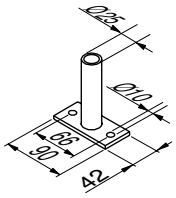 fest	150	RF	**169,48**
	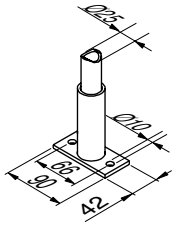 verstellbar	150 - 210	RV	**226,97**

H: Höhe Rundrohrfuß

Befestigung mit angeschweißten Füßen

- Für Standard-Röhrenradiatoren, Cambiotherm und Sano-Radiatoren
- Werkseitig angeschweißt (für 2-Säuler 1-teilige Füße, für 3 - 6-Säuler 2-teilige Füße), nicht nachträglich montierbar
- Bauhöhe der Füße: 140 mm
- Anforderungsklasse 2:
  - Ab einer Bauhöhe über 600 mm ist ein Halter ZB0257 im oberen Bereich des Heizkörpers nötig (je Fuß ein Halter)
- Anforderungsklasse 3 (z.B. Schulen):
  - Es muss ein Halter ZB0257 verwendet werden (je Fuß ein Halter)
- Verlängerung der äußeren Rundung des Glieds
- Nicht höhenverstellbar

Maßzeichnungen

	Bauhöhe Fuß mm	Bestellcode I 16 I	Mehrpreis pro Fuß EUR
Standard-Röhrenradiatoren, Cambiotherm, Sano-Radiatioren			
2-Säuler 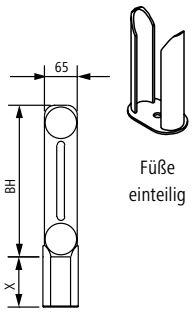 3 - 6-Säuler 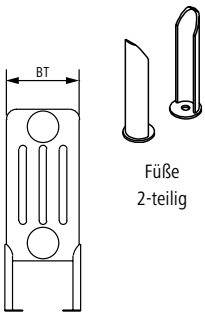 Position der Füße mit seitlichen Anschlüssen 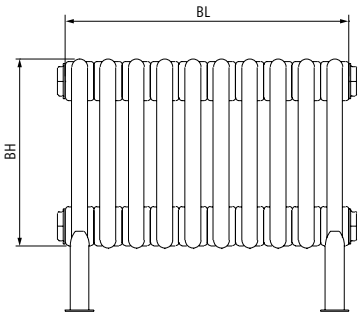	140	FU	**105,90**

BH: Bauhöhe
BL: Baulänge
BT: Bautiefe

Mindestanzahl der Füße in Abhängigkeit des Modells und dessen Baulänge in Gliedern

Bauhöhe	Baulänge Glieder	2-Säuler Füße Stück	3-Säuler Füße Stück	4-Säuler Füße Stück	5-Säuler Füße Stück	6-Säuler Füße Stück
bis 750	bis 25	2	2	2	2	2
	26 - 45	3	3	3	4	4
	46 - 65	4	4	4	5	5
	66 - 85	5	5	5	–	–
>900 - 2000	bis 25	2	2	2	3	3
	26 - 45	3	3	3	4	–
>2200 - 3000	bis 25	2	2	2	3	(bis 20) 3

Befestigung mit Rundrohrfüßen / angeschweißten Füßen

Lage der Füße in Abhängigkeit der Anschlüsse

Anzahl Füße	2-Rohr-Anschluss von unten Anschluss ohne Einbauventil: 69 / 89 (Abb.)	Anschluss mit Einbauventil: 69 / 89 (Abb.)	Anschluss ohne Einbauventil: 68 / 86 (Abb.)
2	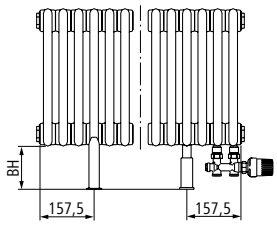	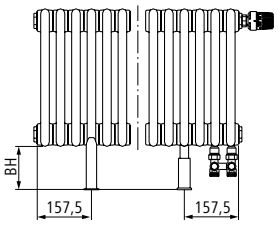	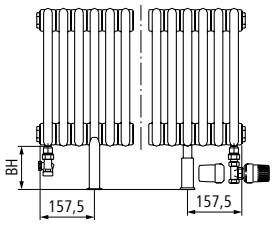
3	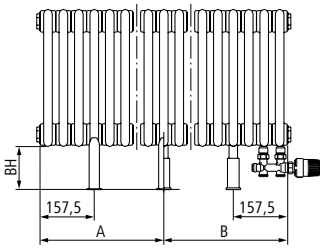 Bei ungerader Anzahl von Gliedern: H: Bauhöhe der Füße Maß A = Maß B = Anzahl der Glieder / 2 x 45 mm	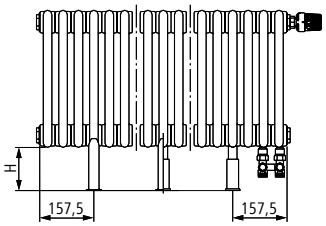	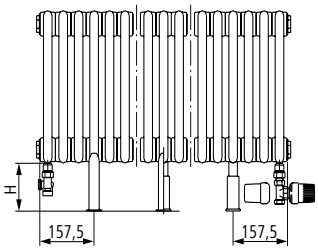 Bei gerader Anzahl von Gliedern: H: Bauhöhe der Füße Maß A = Anzahl der Glieder / 2 – 22,5 mm Maß B = Anzahl der Glieder / 2 + 22,5 mm
4	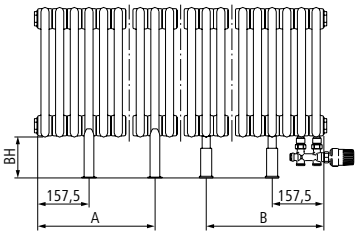 H: Bauhöhe der Füße Maß A = Maß B = (Anzahl der Glieder / 3 x 45) ± 45 mm	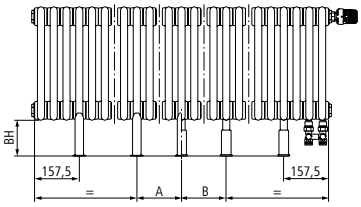	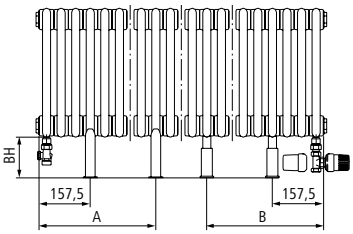
5	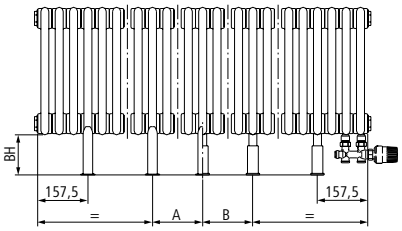 Bei ungerader Anzahl von Gliedern: H: Bauhöhe der Füße Maß A = Maß B = (Anzahl der Glieder / 6 x 45) ± 45 mm	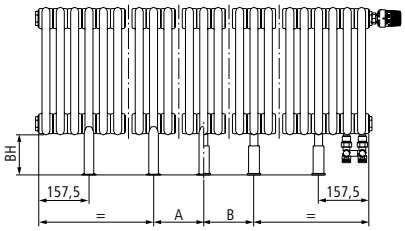	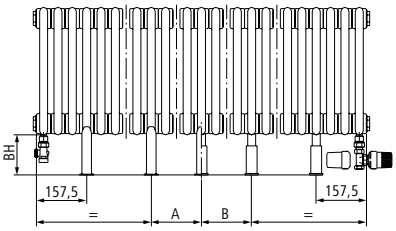 Bei gerader Anzahl von Gliedern: H: Bauhöhe der Füße Maß A = Anzahl der Glieder / 6 – 22,5 mm Maß B = Anzahl der Glieder / 6 + 22,5 mm

Hinweis: Bitte prüfen Sie bauseits die Position der nicht bemassten Füsse.

Befestigung mit Rundrohrfüßen / angeschweißten Füßen

Lage und Anzahl der Füße in Abhängigkeit der Anzahl der Glieder

Bestellcode I 6 I	Anzahl Glieder gerade	Anzahl Glieder ungerade
	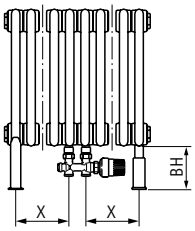	
96 / 98 2-Rohr-Anschluss ohne Einbauventil (Abb.) 2-Rohr-Anschluss mit Einbauventil	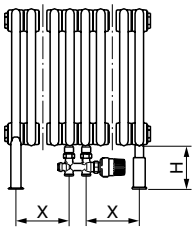	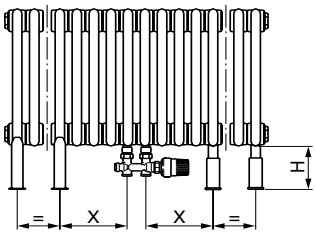
	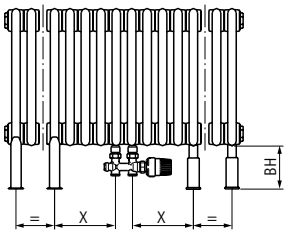	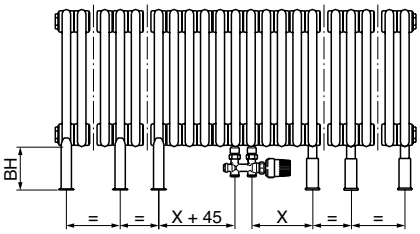

Maß X: ≥ 3 freie Glieder in Abhängigkeit der Baulänge des Heizkörpers
Maß X entspricht Abstand Fuß zu Muffe

Raumteilermontage

- Für Standard-Röhrenradiatoren und Sano-Radiatoren
- Anordnung der Boden- Deckenbefestigung gleich FU
- Auf Kundenwunsch auch abweichende Anordnung möglich
- Anpassen an die Raumhöhe durch Sonderbauhöhe des Röhrenradiators
- Werkseits angeschweißt, nicht nachträglich montierbar

Maßzeichnungen

	Bestellcode I 20 I	Mehrpreis pro Befestigungsachse EUR
Standard-Röhrenradiatoren, Sano-Radiatoren		
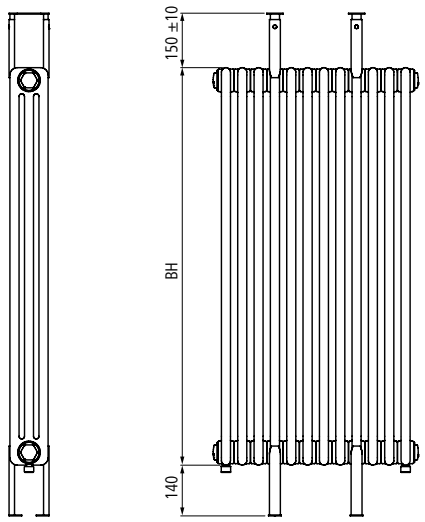	RT	**Auf Anfrage**

Röhrenradiator mit Bankkonsole ZB0558

Dieser Standard-Röhrenradiator und der Cambiotherm vereinbart auf harmonische Weise die Vorzüge der Röhrenradiatoren wie behagliche Wärmeabgabe, Unfallsicherheit (GUV-konform) und gute Reinigungsmöglichkeit mit der praktischen und nützlichen Funktion als Ablage, Stellplatz oder Sitzbank. Die Ausführung ist auch gewinkelt oder gebogen lieferbar.
Der Röhrenradiator bis einschließlich einer Bauhöhe von 350 mm kann mit Konsolen ZB0558 als Bank montiert werden und ist für Standard-Röhrenradiatoren, Cambiotherm und Sano-Röhrenradiatoren möglich.

Maßzeichnungen

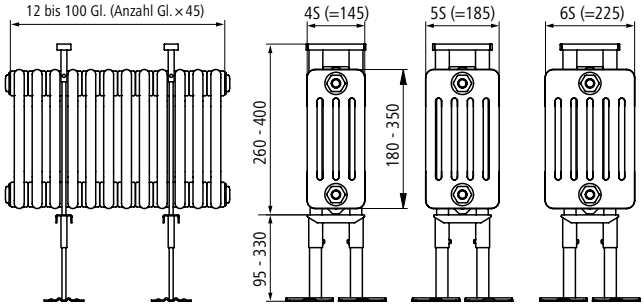

Gl: Glied
BH: Bauhöhe

Anzahl der Konsolen in Abhängigkeit der Anzahl der Glieder

	Anforderungsklasse 2		Anforderungsklasse 3	
Bauhöhe mm	Baulänge Glieder	Konsolenanzahl Stück	Baulänge Glieder	Konsolenanzahl Stück
180 - 350	12 - 25	2	12 - 25	2
	26 - 45	3	26 - 45	4
	46 - 65	4	46 - 65	6
	66 - 100	5	66 - 85	7
			86 - 100	8

Gewicht der Bankauflage wurde nicht berücksichtigt.
Max. Belastbarkeit der Konsole 500 kg (statisch).

Befestigung

- Die Befestigung entspricht den Anforderungsklassen 2 und 3 der Richtlinie VDI 6036.
- Bauseits ist der Bodenbaustoff auf ausreichende Tragfähigkeit zu prüfen.
- Maximale Belastbarkeit von oben beträgt 500 kg pro Konsole.

Lieferprogramm

- 3 Bautiefen: 145 - 225 mm (4 - 6-Säuler)
- 4 Heizkörper-Bauhöhen: 180 - 350 mm
- Bauhöhe mit Konsole (verstellbar, ohne Bank): 425 - 710 mm
- Baulängen: 540 - 4500 mm
- 2-Rohr-Anschlüsse
- Konsolen ZB0558 nicht im Lieferprogramm enthalten

WVO-Strahlungsschirm Glas und Blech für Standard-Röhrenradiatoren

Mit den Arbonia WVO-Strahlungsschirmen werden die Anforderungen der Wärmeschutzverordnung 1995 erfüllt. Bei der Verwendung der Strahlungsschirme ist zu beachten, dass der Heizkörper nicht mit Wandkonsolen befestigt werden kann. Die Befestigung am Boden ist zwingend notwendig; diese müssen separat bestellt werden.
Der Strahlungsschirm kann auch nachträglich montiert werden

WVO-Strahlungsschirm Glas

- DELODUR K6-Sicherheitsglas
- Dicke 6 mm
- Einseitig teilreflektierend (Emissionszahl $\varepsilon \leq 0{,}3$), Heizkörperzugewandt
- Kanten gesäumt, Ecken gerundet



Modell: RR..WG

Erklärung Modellbezeichnung:
RR : Röhrenradiator
.. : Bauhöhe in cm
W : WVO-Strahlungsschirm
G : Glas

Bauhöhe mm	Modell	Grundpreis EUR/Stk.	Preis EUR/Gl.
260	RR26WG	**138,14**	**4,99**
300	RR30WG	**147,32**	**5,29**
350	RR35WG	**161,85**	**6,64**
400	RR40WG	**144,69**	**5,54**
450	RR45WG	**155,27**	**6,01**
500	RR50WG	**165,76**	**6,29**
550	RR55WG	**164,45**	**6,64**
600	RR60WG	**173,66**	**6,81**
750	RR75WG	**203,95**	**8,16**
900	RR90WG	**232,88**	**9,47**

Maximale Baulänge 88 Glieder
Achtung: Ab 46 Glieder (Baulänge 2025 mm) Abschirmung zweiteilig! Siehe Beispiel 2

WVO-Strahlungsschirm Blech

- Im Sandwichverfahren hergestellte Blechabschirmung mit eingebauter Styropor-Isolation, die einseitig mit einer Aluminiumfolie kaschiert ist
- K-Wert < 0,9 W/m² K
- Fertiglackierung in Serienfarbe RAL 9016 und in Farbe möglich



Modell: RR..WB

Erklärung Modellbezeichnung:
RR : Röhrenradiator
.. : Bauhöhe in cm
W : WVO-Strahlungsschirm
B : Blech

Bauhöhe mm	Modell	Grundpreis EUR/Stk.	Preis EUR/Gl.
260	RR26WB	**511,53**	**9,61**
300	RR30WB	**511,53**	**9,61**
350	RR35WB	**602,25**	**11,26**
400	RR40WB	**602,25**	**11,26**
450	RR45WB	**602,25**	**11,26**
500	RR50WB	**602,25**	**11,26**
550	RR55WB	**771,33**	**17,16**
600	RR60WB	**771,33**	**17,16**
750	RR75WB	**771,33**	**17,16**
900	RR90WB	**771,33**	**17,16**

Maximale Baulänge 88 Glieder
Achtung: Ab 46 Glieder (Baulänge 2025 mm) Abschirmung zweiteilig! Siehe Beispiel 2

WVO-Befestigungs-Sets

Merkmale		Anzahl Glieder	Artikelnummer Merkmal I 3 I für Glas	Artikelnummer Merkmal I 3 I für Blech	Oberfläche / Behandlung Merkmal I 17 I	Preis EUR/Stk.
Passend zur Hubkonsole ZB0028 oder Befestigung mit angeschweißten Füßen Pro Heizkörper 1 Befestigungs-Set **Lieferumfang:** ■ 2 bzw. 3 obere und untere Halterungen ■ mit dazugehörigen Kunststoffeinsätzen **Oberfläche:** ■ fertiglackiert in Serienfarbe RAL 9016 und in Farbe	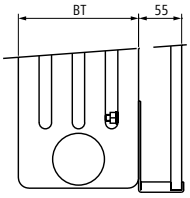	6 - 45	**ZM0050 0001**	**ZM0052 0001**	Weiß	**156,41**
			ZM0050 [1]	**ZM0052 [1]**	in Farbe	**195,51**
		46 - 88	**ZM0051 0001**	**ZM0053 0001**	Weiß	**313,07**
			ZM0051 [1]	**ZM0053 [1]**	in Farbe	**391,34**

[1] Abmessungen Merkmal I 4 I, Oberfläche / Behandlung Merkmal I 17 I, Oberfläche / Farbe Merkmal I 18/0 I und Oberfläche / Farbnummer Merkmal I 18 I sind bei der Bestellung anzugeben (Beschreibung s. Kapitel „Allgemeine Informationen“ und Farbkarte)

WVO-Befestigung mit Standkonsole - Mindestanzahl der Konsolen und Halter-Sets

in Abhängigkeit des Modells und dessen Baulänge in Gliedern gemäß VDI 6036 - Anforderungsklasse 2 und 3. (z.B. Schulen)

Merkmale		Anzahl Glieder	Anzahl Stand-konsole ZB0308	Anzahl Halter-Set ZM0129	Artikelnummer Merkmal I 3 I	Oberfläche / Behandlung Merkmal I 17 I	Preis EUR/Stk.	Anzahl Halter-Set ZM0130	Artikelnummer Merkmal I 3 I	Oberfläche / Behandlung Merkmal I 17 I	Preis EUR/Stk.
Passend zur Standkonsole ZB0308 Pro Standkonsole ein Befestigungs-Set **Lieferumfang:** ■ 2 Halterungen in einteiliger Ausführung mit dazugehörigen Kunststoffeinsätzen **Oberfläche:** ■ fertiglackiert in Serienfarbe weiß RAL 9016 und in Farbe	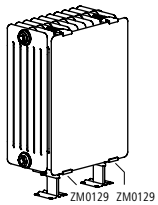 WVO-Schirm einteilig	8 - 26	2	2	**ZM0129 [1]**	Weiß	**43,86**	–	**ZM0130 0001**	Weiß	**65,79**
					ZM0129 [1]	in Farbe	**54,83**		**ZM0130 [1]**	in Farbe	**82,24**
		27 - 42	3	3	**ZM0129 [1]**	Weiß	**43,86**	–	**ZM0130 0001**	Weiß	**65,79**
					ZM0129 [1]	in Farbe	**54,83**		**ZM0130 [1]**	in Farbe	**82,24**
Passend zur Standkonsole ZB0308 Pro Standkonsole ein Befestigungs-Set **Lieferumfang:** ■ 2 Halterungen in ein- bzw. zweiteiliger Ausführung mit dazugehörigen Kunststoffeinsätzen **Oberfläche:** ■ fertiglackiert in Serienfarbe RAL 9016 und in Farbe	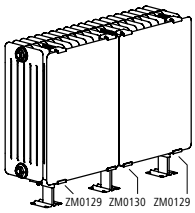 WVO-Schirm zweiteilig	43 - 70	5	4	**ZM0129 [1]**	Weiß	**43,86**	1	**ZM0130 0001**	Weiß	**65,79**
					ZM0129 [1]	in Farbe	**54,83**		**ZM0130 [1]**	in Farbe	**82,24**
		71 - 88	7	6	**ZM0129 [1]**	Weiß	**43,86**	1	**ZM0130 0001**	Weiß	**65,79**
					ZM0129 [1]	in Farbe	**54,83**		**ZM0130 [1]**	in Farbe	**82,24**

Berechnung WVO-Strahlungsschirm

Beispiel 1 mit Konsole:

- 1-teilige Abschirmung
- WVO-Strahlungsschirm Glas RR55WG für Röhrenradiator Modell 2055
- Bauhöhe H = 550 mm
- Baulänge L = 22 Glieder

Preis Baulänge = 22 × Preis/Glied (6,64 EUR)	**146,08 EUR**
+ Grundpreis (164,45 EUR)	**164,45 EUR**
	310,53 EUR
+ 1 Befestigungs-Set ZM0050 0001	**156,41 EUR**
Gesamtpreis	**466,94 EUR**

Beispiel 2 mit Standkonsole:

- 2-teilige Abschirmung RAL 9016
- WVO-Strahlungsschirm Blech RR55WB für Röhrenradiator Modell 2055
- Bauhöhe H = 550 mm
- Baulänge L = 42 Glieder

Preis Baulänge = 42 × Preis/Glied (17,16 EUR)		**720,72 EUR**
+ 2 x Grundpreis (771,33 EUR)		**1.542,66 EUR**
		2263,38 EUR
+ 6 Befestigungs-Set ZM0129	(43,86 EUR)	**263,16 EUR**
+ 1 Befestigungs-Set ZM0130	(65,79 EUR)	**65,79 EUR**
Gesamtpreis		**2592,33 EUR**

Bodenkonsolen auf Anfrage erhältlich

WVO-Strahlungsschirm Glas und Blech für Sano-Radiatoren

Mit den Arbonia WVO-Strahlungsschirmen werden die Anforderungen der Wärmeschutzverordnung 1995 erfüllt. Bei der Verwendung der Strahlungsschirme ist zu beachten, dass der Heizkörper nicht mit Wandkonsolen befestigt werden kann. Die Befestigung am Boden ist zwingend notwendig; diese müssen separat bestellt werden.
Der Strahlungsschirm kann auch nachträglich montiert werden

WVO-Strahlungsschirm Glas

- DELODUR K6-Sicherheitsglas
- Dicke 6 mm
- Einseitig teilreflektierend (Emissionszahl $\varepsilon \leq 0{,}3$), Heizkörperzugewandt
- Kanten gesäumt, Ecken gerun



Modell: RRS..WG
Erklärung Modellbezeichnung:
RRS : Sano-Radiator
.. : Bauhöhe in cm
W : WVO-Strahlungsschirm
G : Glas

WVO-Strahlungsschirm Blech

- Im Sandwichverfahren hergestellte Blechabschirmung mit eingebauter Styropor-Isolation, die einseitig mit einer Aluminiumfolie kaschiert ist
- K-Wert < 0,9 W/m² K
- Fertiglackierung in Serienfarbe

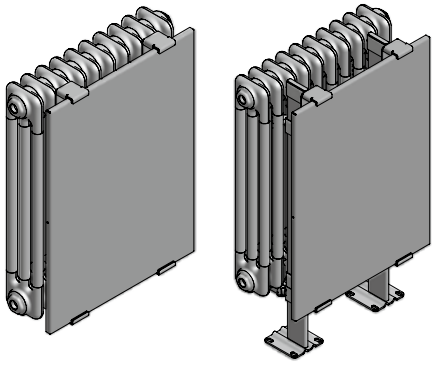

Modell: RRS..WB
Erklärung Modellbezeichnung:
RRS : Sano-Radiator
.. : Bauhöhe in cm
W : WVO-Strahlungsschirm
B : Blech

Bauhöhe mm	Modell	Grundpreis EUR/Stk.	Preis EUR/Gl.
260	RRS26WG	**130,30**	**6,81**
300	RRS30WG	**139,48**	**7,14**
350	RRS35WG	**136,84**	**7,40**
400	RRS40WG	**148,70**	**8,16**
450	RRS45WG	**159,22**	**8,71**
500	RRS50WG	**169,75**	**9,47**
550	RRS55WG	**150,00**	**8,43**
600	RRS60WG	**160,52**	**9,20**
750	RRS75WG	**188,18**	**11,08**
900	RRS90WG	**215,76**	**12,64**

Maximale Baulänge 64 Glieder
Achtung: Ab 33 Glieder (Baulänge 2125 mm) Abschirmung zweiteilig! Siehe Beispiel 2

Bauhöhe mm	Modell	Grundpreis EUR/Stk.	Preis EUR/Gl.
260	RRS26WB	**511,53**	**13,85**
300	RRS30WB	**511,53**	**13,85**
350	RRS35WB	**602,25**	**16,39**
400	RRS40WB	**602,25**	**16,39**
450	RRS45WB	**602,25**	**16,39**
500	RRS50WB	**602,25**	**16,39**
550	RRS55WB	**771,33**	**24,86**
600	RRS60WB	**771,33**	**24,86**
750	RRS75WB	**771,33**	**24,86**
900	RRS90WB	**771,33**	**24,86**

Maximale Baulänge 64 Glieder
Achtung: Ab 33 Glieder (Baulänge 2125 mm) Abschirmung zweiteilig! Siehe Beispiel 2

WVO-Strahlungsschirm Glas und Blech für Sano-Radiatoren

WVO-Befestigungs-Sets

Merkmale		Anzahl Glieder	Artikelnummer Merkmal I 3 I für Glas	Artikelnummer Merkmal I 3 I für Blech	Oberfläche / Behandlung Merkmal I 17 I	Preis EUR/Stk.
Passend zur Hubkonsole ZB0028 oder Befestigung mit angeschweißten Füßen Pro Heizkörper 1 Befestigungs-Set **Lieferumfang:** ■ 2 bzw. 3 obere und untere Halterungen mit dazugehörigen Kunststoffeinsätzen **Oberfläche:** ■ fertiglackiert in Serienfarbe RAL 9016 und in Farbe	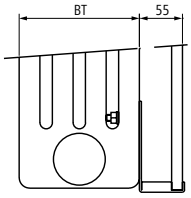	6 - 32	**ZM0054 0001**	**ZM00560001**	Weiß	**156,41**
			ZM0054 [1)]	**ZM0056 [1)]**	in Farbe	**195,51**
		33 - 64	**ZM0055 0001**	**ZM00570001**	Weiß	**313,07**
			ZM0055 [1)]	**ZM0057 [1)]**	in Farbe	**391,34**

[1)] Abmessungen Merkmal I 4 I, Oberfläche / Behandlung Merkmal I 17 I, Oberfläche / Farbe Merkmal I 18/0 I und Oberfläche / Farbnummer Merkmal I 18 I sind bei der Bestellung anzugeben (Beschreibung s. Kapitel „Allgemeine Informationen“ und Farbkarte)

WVO-Befestigung mit Standkonsole - Mindestanzahl der Konsolen und Halter-Sets

in Abhängigkeit des Modells und dessen Baulänge in Gliedern gemäß VDI 6036 - Anforderungsklasse 2 und 3. (z.B. Schulen)

Merkmale		Anzahl Glieder	Anzahl Standkonsole ZB0308	Anzahl Halter-Set ZM0129	Artikelnummer Merkmal I 3 I	Oberfläche / Behandlung Merkmal I 17 I	Preis EUR/Stk.	Anzahl Halter-Set ZM0130	Artikelnummer Merkmal I 3 I	Oberfläche / Behandlung Merkmal I 17 I	Preis EUR/Stk.
Passend zur Standkonsole ZB0308 Pro Standkonsole ein Befestigungs-Set **Lieferumfang:** ■ 2 Halterungen in einteiliger Ausführung mit dazugehörigen Kunststoffeinsätzen **Oberfläche:** ■ fertiglackiert in Serienfarbe RAL 9016 und in Farbe	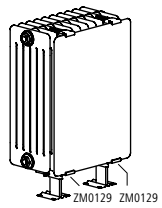 WVO-Schirm einteilig	6 - 18	2	2	**ZM0129 [1)]**	Weiß	**43,86**	–	**ZM0130 0001**	Weiß	**65,79**
					ZM0129 [1)]	in Farbe	**54,83**		**ZM0130 [1)]**	in Farbe	**82,24**
		19 - 29	3	3	**ZM0129 [1)]**	Weiß	**43,86**	–	**ZM0130 0001**	Weiß	**65,79**
					ZM0129 [1)]	in Farbe	**54,83**		**ZM0130 [1)]**	in Farbe	**82,24**
Passend zur Standkonsole ZB0308 Pro Standkonsole ein Befestigungs-Set **Lieferumfang:** ■ 2 Halterungen in ein- bzw. zweiteiliger Ausführung mit dazugehörigen Kunststoffeinsätzen **Oberfläche:** ■ fertiglackiert in Serienfarbe RAL 9016 und in Farbe	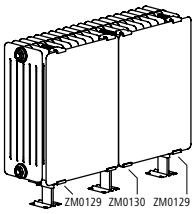 WVO-Schirm zweiteilig	30 - 48	5	4	**ZM0129 [1)]**	Weiß	**43,86**	1	**ZM0130 0001**	Weiß	**65,79**
					ZM0129 [1)]	in Farbe	**54,83**		**ZM0130 [1)]**	in Farbe	**82,24**
		49 - 61	7	6	**ZM0129 [1)]**	Weiß	**43,86**	1	**ZM0130 0001**	Weiß	**65,79**
					ZM0129 [1)]	in Farbe	**54,83**		**ZM0130 [1)]**	in Farbe	**82,24**

Berechnung WVO-Strahlungsschirm

Beispiel 1 mit Konsole:

- 1-teilige Abschirmung
- WVO-Strahlungsschirm Glas RRS55WG für Sano-Radiator M2055
- Bauhöhe H = 550 mm
- Baulänge L = 22 Glieder

Preis Baulänge = 22 × Preis/Glied (8,43 EUR)	**185,46 EUR**
+ Grundpreis (150,00 EUR)	**150,00 EUR**
	335,46 EUR
+ 1 Befestigungs-Set ZM0054 0001	**156,41 EUR**
Gesamtpreis	**491,87 EUR**

Beispiel 2 mit Standkonsole:

- 2-teilige Abschirmung RAL 9016
- WVO-Strahlungsschirm Blech RRS55WB für Sano-Radiator M2055
- Bauhöhe H = 550 mm
- Baulänge L = 50 Glieder

Preis Baulänge = 50 × Preis/Glied (24,86 EUR)		**1243,00 EUR**
+ 2 x Grundpreis (771,33 EUR)		**1542,66 EUR**
		2785,66 EUR
+ 6 Befestigungs-Set ZM0129	(43,86 EUR)	**263,16 EUR**
+ 1 Befestigungs-Set ZM0130	(65,79 EUR)	**65,79 EUR**
Gesamtpreis		**3114,61 EUR**

Bodenkonsolen auf Anfrage erhältlich

WVO-Strahlungsschirm Glas und Blech für Bank-Radiatoren

Mit den Arbonia WVO-Strahlungsschirmen werden die Anforderungen der Wärmeschutzverordnung 1995 erfüllt. Bei der Verwendung der Strahlungsschirme ist zu beachten, dass der Heizkörper nicht mit Wandkonsolen befestigt werden kann. Die Befestigung am Boden ist zwingend notwendig; diese müssen separat bestellt werden.
Der Strahlungsschirm kann auch nachträglich montiert werden

WVO-Strahlungsschirm Glas

- DELODUR K6-Sicherheitsglas
- Dicke 6 mm
- Einseitig teilreflektierend (Emissionszahl $\varepsilon \leq 0{,}3$), Heizkörperzugewandt
- Kanten gesäumt, Ecken gerundet

Modell: RRB..WG

Erklärung Modellbezeichnung:
RRB : Bank-Radiator
.. : Bauhöhe in cm
W : WVO-Strahlungsschirm
G : Glas

Bauhöhe mm	Modell	Grundpreis EUR/Stk.	Preis EUR/Gl.
180	RRB16WG	**131,59**	**105,26**
225	RRB20WG	**131,59**	**105,26**
270	RRB25WG	**131,59**	**105,26**
315	RRB29WG	**131,59**	**105,26**

Maximale Baulänge 3 m
Achtung: Ab 2000 mm Abschirmung zweiteilig! Siehe Beispiel 2

WVO-Strahlungsschirm Blech

- Im Sandwichverfahren hergestellte Blechabschirmung mit eingebauter Styropor-Isolation, die einseitig mit einer Aluminiumfolie kaschiert ist
- K-Wert < 0,9 W/m² K
- Fertiglackierung in Serienfarbe RAL 9016 und in Farbe möglich



Modell: RRB..WB

Erklärung Modellbezeichnung:
RRB : Bank-Radiator
.. : Bauhöhe in cm
W : WVO-Strahlungsschirm
B : Blech

Bauhöhe mm	Modell	Grundpreis EUR/Stk.	Preis EUR/Gl.
180	RRB16WB	**511,53**	**212,70**
225	RRB20WB	**511,53**	**212,70**
270	RRB25WB	**511,53**	**212,70**
315	RRB29WB	**511,53**	**212,70**

Maximale Baulänge 3 m
Achtung: Ab 2000 mm Abschirmung zweiteilig! Siehe Beispiel 2

WVO-Strahlungsschirm Glas und Blech für Bank-Radiatoren

WVO-Befestigungs-Sets

Merkmale	Baulänge m	Artikelnummer Merkmal I 3 I für Glas	Artikelnummer Merkmal I 3 I für Blech	Oberfläche / Behandlung Merkmal I 17 I	Preis EUR/Stk.
Pro Heizkörper 1 Befestigungs-Set **Lieferumfang:** ■ 2 bzw. 3 obere und untere Halterungen mit dazugehörigen Kunststoffeinsätzen **Oberfläche:** ■ fertiglackiert in Serienfarbe RAL 9016 und in Farbe	1,20 - 2,00	**ZM0058 0001**	**ZM0060 0001**	Weiß	**156,41**
		ZM0058 [1)]	**ZM0060 [1)]**	in Farbe	**195,51**
	2,50 - 3,00	**ZM0059 0001**	**ZM0061 0001**	Weiß	**313,07**
		ZM0059 [1)]	**ZM0061 [1)]**	in Farbe	**391,34**

[1)] Abmessungen Merkmal I 4 I, Oberfläche / Behandlung Merkmal I 17 I, Oberfläche / Farbe Merkmal I 18/0 I und Oberfläche / Farbnummer Merkmal I 18 I sind bei der Bestellung anzugeben (Beschreibung s. Kapitel „Allgemeine Informationen“ und Farbkarte)

Berechnung WVO-Strahlungsschirm

Beispiel 1:

- 1-teilige Abschirmung
- WVO-Strahlungsschirm Glas RRB16WG für Bank-Radiator Modell 4F5150
- Bauhöhe H = 180 mm
- Baulänge L = 1,50 m

Preis Baulänge = 1,50 × Preis/m (105,26 EUR)	**157,89 EUR**
+ Grundpreis (131,59 EUR)	**131,59 EUR**
	289,48 EUR
+ 1 Befestigungs-Set ZM0058 0001	**156,41 EUR**
Gesamtpreis	**445,89 EUR**

Beispiel 2:

- 2-teilige Abschirmung RAL 9016
- WVO-Strahlungsschirm Blech RRB25WB für Bank-Radiator Modell 6F5250
- Bauhöhe H = 250 mm
- Baulänge L = 2,50 m

Preis Baulänge = 2,50 × Preis/m (212,70 EUR)	**531,75 EUR**
+ 2 x Grundpreis (511,53 EUR)	**1023,06 EUR**
	1554,81 EUR
+ 1 Befestigungs-Set ZM0130 0001 (65,79 EUR)	**65,79 EUR**
Gesamtpreis	**1620,60 EUR**

Bodenkonsolen auf Anfrage erhältlich

Gekuppelte Röhrenradiatoren

- Heizkörper werden einzeln geliefert
- Verbindungen sind bauseits zu installieren
- Empfohlene Anschlussgröße zwischen den Heizkörpern: G ¾" bzw. um eine Stufe größer als Vor- und Rücklauf

Gekuppelte Röhrenradiatoren

Beschreibung	Reihenfolge gekuppelte Heizkörper (in Spalte „Besondere Merkmale“ eintragen)			Bestellcode I 5 I	Mehrpreis pro Heizkörper EUR
	Anfangs-Heizkörper 1	Mittel-Heizkörper 2	End-Heizkörper 3		
Anschluss gleichseitig					
■ Max. 3 Heizkörper ■ Maximale Länge: – bei Bauhöhe 180 - 600 mm: L_{max} = 12 m – bei Bauhöhe 750 - 1000 mm: L_{max} = 6,5 m – bei Bauhöhe über 1200 mm: L_{max} = 2,5 m ■ Bei Bestellung bitte eine Skizze beilegen				75	**158,93**
Anschluss wechselseitig					
■ Baulänge und Anzahl theoretisch unbeschränkt ■ Transport- und Gewichtsbeschränkungen beachten ■ Bei Bestellung bitte eine Skizze beilegen				76	–
Anschluss wechselseitig, von unten					
■ Baulänge und Anzahl theoretisch unbeschränkt ■ Transport- und Gewichtsbeschränkungen beachten ■ Bei Bestellung bitte eine Skizze beilegen				99	–

Röhrenradiatoren in Überlänge

Beschreibung	Merkmal	Bestellcode	Mehrpreis pro Heizkörper EUR
Varianten für die Montage und Auslieferung der Röhrenradiatoren in Überlänge [1)]			
Auslieferung ab Werk in mehreren Teilblöcken zum bauseitigen Nippeln	I 19 I	BG	–
Auslieferung ab Werk montagefertig in einem kompletten Block. (Achtung: Übergewicht)	I 19 I	WG	**Auf Anfrage**

[1)] Röhrenradiatoren und Cambiotherm in Hochdruck-Ausfürhung sowie Röhrenradiatoren mit Einbauventil unten können nicht genippelt werden (Lieferung als ein Block).

Nippelanleitung

Anleitung zum Nippeln

Röhrenradiatoren können aus Gewichts- und Transportgründen nur bis zu einer maximalen Baulänge am Stück ab Werk geliefert werden. Wird die maximale Baulänge am Stück wesentlich überschritten, erfolgt die Lieferung der Röhrenradiatoren in mehreren Blöcken. Diese Blöcke (Mindestbaulänge 2 Glieder) müssen bauseits zusammen genippelt werden.

Zusammenbau von Röhrenradiatoren

Röhrenradiatoren werden aus einzelnen Gliederblöcken zusammengebaut und durch Nippel miteinander verbunden. Die Naben der einzelnen Gliederblöcke und die Nippel besitzen G 1¼" Rechts- bzw. Linksgewinde. An der Innenseite der Nippel sind zwei gegenüberliegende Nocken angeordnet, an denen beim Zusammenbau der Dorn des Nippelschlüssels angreift.

Die sorgfältige Beachtung der folgenden Anweisungen ist Voraussetzung für eine zuverlässige Abdichtung der Nippelverbindungen:

- Gliederblöcke waagrecht auf eine flache Ebene oder zwei Balken legen
- Nabenstirnflächen der Glieder gründlich von Rost, Farbe und Baustellenschmutz säubern
- Nur die von Arbonia mitgelieferten Nippel und Dichtungen verwenden
- Nippel in beide Naben eines Blocks etwa einen Gewindegang einschrauben; dabei ist auf Rechts- oder Linksgewinde zu achten; Linksgewinde ist mit Kerben gekennzeichnet
- Je eine Dichtung auf die Nippel schieben
- Nächsten Gliederblock dagegendrücken
- Einstecktiefe außerhalb des Radiators abmessen und auf der Nippelstange kennzeichnen
- Nippelstange bis in die Nippel der Trennstelle einstecken
- Durch abwechselndes Drehen der Nippel mit Hilfe der Nippelstange die Gliederblöcke fest zusammenziehen. Ungleichmäßiges Einschrauben führt zu Undichtigkeiten. Für das Anziehen der Nippel nur Nippelstange mit Drehstange mit einer Länge von 600 - 800 mm verwenden. Das Anzugsmoment beträgt 320 - 400 Nm.
  Bei Verwendung eines Ringschlüssels von 800 mm Länge wird beim kräftigen Anziehen (400 - 500 N am Schlüsselende) dieses Anzugsmoment erreicht.

Anschlüsse

Röhrenradiatoren werden an den Endgliedern mit Blindstopfen verschlossen und durch Anschluss-Stopfen mit den Rohrleitungen verbunden. Blind- und Anschluss-Stopfen werden je nach Bedarf mit Rechts- oder Linksgewinde mitgeliefert, wobei der Vorlaufanschluss-Stopfen grundsätzlich Rechtsgewinde haben soll.

Die sorgfältige Beachtung der folgenden Anweisungen ist Voraussetzung für eine zuverlässige Abdichtung der Blind- und Anschluss-Stopfen:

- Nur die von Arbonia gelieferten Blind- und Anschluss-Stopfen sowie Dichtungen verwenden.
- Nabenstirnflächen der Radiatoren und Dichtflächen der Stopfen sorgfältig von Rost, Farbe und Baustellenschmutz säubern.
- Dichtfläche und Gewinde auf einwandfreie Beschaffenheit prüfen.
- Je eine Dichtung pro Stopfen aufschieben.
- Stopfen von Hand eindrehen, hierbei auf Rechts- oder Linksgewinde achten. Vor Anlegen des Stopfenbundes die Dichtung radial ausrichten, damit der gesamte Querschnitt wirksam wird und sich die Dichtung beim Endanzug nicht deformiert.
- Fertiglackierte Stopfen mit Schlüsseleinsatz Sechskant ZT0026 0001 schützen und mit Ring- oder Maulschlüssel SW46 von 600 mm Länge anziehen. Das Anzugsdrehmoment beträgt mindestens 250 - 300 Nm. Bei Verwendung eines Schlüssels von 600 mm Länge wird beim kräftigen Anziehen (400 - 500 N am Schlüsselende) dieses Anzugsdrehmoment erreicht. Die Benutzung von Rohrzangen und ähnlichem Werkzeug ist hierbei unzulässig.

Hinweis

Bei Anlagen, die voraussichtlich mit aufbereitetem Wasser betrieben werden, sind wegen des Setzverhaltens des Dichtungsmaterials die Stopfen nach frühestens zwei Stunden nachzuziehen.

Bei Röhrenradiatoren zum bauseitigem Nippeln mit Mittenanschluss können Vor- und Rücklauf nicht getauscht werden.

Röhrenradiatoren rein elektrisch

Lieferprogramm

- 2 Bautiefen: 65 - 105 mm (2 - 3-Säuler)
- 3 Bauhöhen: 500, 600 und 1800 mm
- 4 Baulängen für Bauhöhe 500 und 600 mm:
  - 810, 900, 990 und 1080 mm
- 4 Baulängen für Bauhöhe 1800 mm:
  - 270, 360, 450 und 540 mm (Baulänge 540 mm nur für 2-Säuler)
- Betriebsbereit mit eingebautem Elektroheizeinsatzset FWS

Elektroheizeinsatzset FWS

Flanschregler im reinen Elektrobetrieb. Erhältlich in Weiß (ähnlich RAL 9016) oder Schwarz (ähnlich RAL 9005). Die Einheit besteht aus einem elektronisch geregelten Heizstab und dem FWS Regler (Schutzart IPX4), welcher direkt am Heizkörper montiert wird. Länge des Kabels ca. 0,9 m. Der Regler ist rechts oder links am Heizkörper montierbar. Ausführung mit Stecker zum direkten Anschluss an einer Steckdose.

Funktionen des Reglers:

- Beleuchtetes LCD-Display mit fünf mechanischen Tasten
- Gradgenaue Solltemperatureingabe
- Raumtemperaturregelung auf Heiz- und Absenkniveau
- Boostbetrieb (120 Minuten Volllast)
- Frostschutzfunktion
- Intelligente Heizstartfunktion
- Ökodesignkonform durch Fenster-Auf-Erkennung und tagesindividuelle Wochenprogrammplanung direkt am Regler

Hinweis

Weitere Informationen sowie die Unterlage "Preise und Technik Heizkörper rein elektrisch" auf www.arbonia.de

Auf Anfrage erhältlich

Auf Anfrage

Beschreibung	Merkmal	Bestellcode	Mehrpreis pro Heizkörper EUR
Druckausführung			
Hochdruck-Ausführung 16 bar (1600 kPa)	I 14 I	16	**+547,15**
Einsatzrohr			
Werkseitig eingebautes Einsatzrohr bei Druckausführung 10 bar.	–	–	–

Anzahl Säulen	Beim Röhrenradiator		Beim Sano-Radiator	
	Einsatzrohr notwendig ab Baulänge			
	Glieder	mm	Glieder	mm
2	85	3825	60	3880
3	83	3735	58	3750
4	80	3600	56	3620
5	70	3150	49	3165
6	60	2700	42	2710

Ab den in der Tabelle angegebenen Baulängen wird bei Röhrenradiatoren mit gleichseitigen Anschlüssen werkseitig ein Einsatzrohr auf ⅔ der Baulänge eingebaut, um eine korrekte Wasserzirkulation zu garantieren.

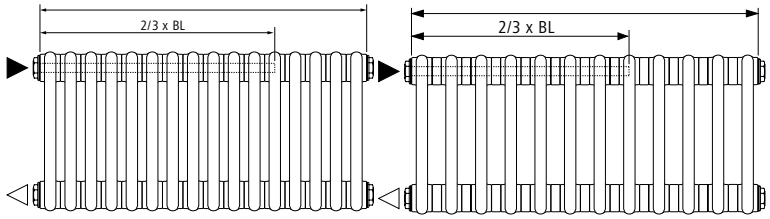

Einsatzrohr auf Wunsch	I 15 I	99	**Auf Anfrage**
Einzelglieder			
Zum Annippeln für Röhrenradiatoren und Cambiotherm	I 20 I	99	**Auf Anfrage**
Bauhöhen und Baulängen			
Bauhöhe über 2000 mm für Röhrenradiatoren	Auf Anfrage	Auf Anfrage	**Auf Anfrage**
Baulänge < 8 Glieder für Röhrenradiatoren			
Sonderausführungen			
Sonderbauhöhe	I 20 I	SBH	**Nächste Standard-Bauhöhe 303,74**
Ausführung gemäß Skizze			**Auf Anfrage**

Auf Anfrage erhältlich

Auf Anfrage

Beschreibung	Merkmal	Mehrpreis pro Heizkörper EUR
Ventilmöglichkeiten		
Ventil mit Feineinstellung und Anschluss M30 x 1,5	I 5 I	–
Standardventil mit Klemmanschluss	I 5 I	–
Ventil mit Feineinstellung und Klemmanschluss	I 5 I	–
Ventil mit dynamischer Durchflussregelung M30 x 1,5	I 5 I	**+57,80**
Anschlussbilder		
Anschlussgröße für Vor- und Rücklauf (abweichende Anschlussgröße AG ¾")		**+28,14**
Ausführung gemäß Skizze	I 20 I	**Auf Anfrage**

2-Rohr-Anschlüsse mit Einbauventil seitlich von unten/ von oben

Anschlussbild		Mehrpreis EUR	Anschlussbild		Mehrpreis EUR
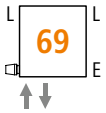	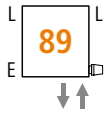	**+473,91 + 15,11 [1]**	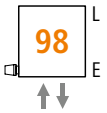	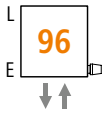	**+647,17**
von unten links, Einbauventil seitlich unten integriert	von unten rechts, Einbauventil seitlich unten integriert		von unten mittig, Einbauventil seitlich unten integriert	von unten mittig, Einbauventil seitlich unten ingetriert	
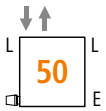	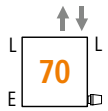	**+473,91 + 15,11 [1]**	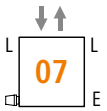	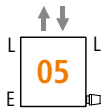	**+647,17 + 15,11 [1]**
von oben links, Einbauventil seitlich unten integriert	von oben rechts, Einbauventil seitlich unten integriert		von oben mittig, Einbauventil seitlich unten integriert	von oben mittig, Einbauventil seitlich unten integriert	

2-Rohr-Anschlüsse ohne Einbauventil von oben/ von unten

Anschlussbild		Mehrpreis EUR	Anschlussbild		Mehrpreis EUR
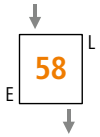		**+175,09**	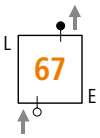	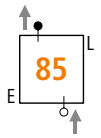	**+241,07**
ohne Einbauventil, von oben links, nach unten rechts	ohne Einbauventil, von oben rechts, nach unten links		ohne Einbauventil, von unten links, nach oben rechts	ohne Einbauventil, von unten rechts, nach oben links	

[1] zusätzlicher Mehrpreis für doppelte Entlüftung

Oberflächenbehandlungen

Oberflächenbehandlungen

Beschreibung	Behandlung Bestellcode I 17 I	Farbe Bestellcode I 18/0 I	Farbnummer Bestellcode I 18 I	Mehrpreis pro Heizkörper EUR
All Finish in Weiß				
Serienfarbe RAL 9016	AF	RAL	9016	–
Grundiert				
	GRD	–	–	**Auf Anfrage**
Color Finish in Standardfarbe fertiglackiert [1]				
	CF	RAL-Classic	Farbnummer aus Farbkarte	**+ 25 %**
	CF	Sanitärfarbe [2]	–	
	CF	NCS-Farbe [3]	Farbnummer Herstellerfarbe	
	CF	Arbonia Editionsfarben	Farbnummer aus Farbtabelle	
Super Finish in Wunschfarbe fertiglackiert [1] [4] (Mindermenge) [5]				
	SF	Herstellerfarbe	Farbnummer Herstellerfarbe	**+ 25 % + Mindermengenzuschlag Auf Anfrage [5]**
Klarlack				
	TF	–	–	**+ 25 %**
Strukturlack nach Grundierung				
Serienfarbe RAL 9016	SL	RAL	9016	**+ 25 %**
In Wunschfarbe (Herstellerfarbe) [1] [4]	KL	Herstellerfarbe	Farbnummer Herstellerfarbe	**Auf Anfrage**
Korrosionsschutzbeschichtung				
Serienfarbe RAL 9016	WF	RAL	9016	**+ 75 %**
In Standardfarbe fertiglackiert	BF	RAL-Classic	Farbnummer aus Farbkarte	**+ 75 %**
	BF	Sanitärfarbe [2]	–	
	BF	NCS-Farbe [3]	Farbnummer Herstellerfarbe	
	BF	Arbonia Editionsfarben	Farbnummer aus Farbtabelle	
In Wunschfarbe fertiglackiert **(Mindermenge) [5]**	FF	Herstellerfarbe	Farbnummer Herstellerfarbe	**+ 75 % + Mindermengenzuschlag Auf Anfrage [5]**
Feuerverzinkt, außen, für Nassräume				
Und Strukturlack in Serienfarbe RAL 9016	ZL	RAL	9016	**Auf Anfrage**
Und Strukturlack in Wunschfarbe (Herstellerfarbe) [1] [4]	ZK	Herstellerfarbe	Farbnummer Herstellerfarbe	
Und Strukturlack in Wunschfarbe (Sanitärfarbe) [1] [4]	ZK	Sanitärfarbe [2]	–	

[1] Bestellung siehe Bestellvorgang
[2] Bestellung siehe Bestellvorgang und Farbkarte
[3] Ausgewählte NCS-Farben
[4] Nicht alle Farben möglich
[5] Definition Mehrpreis gemäß Heft „Allgemeine Informationen - Farbgestaltung der Arbonia Heizkörper“

Befestigung und Maßzeichnungen

Hohe Tragkraft, optimale Stabilität und maximale Sicherheit.
Die Befestigungstechnik unserer Heizkörper wird mit Spezialisten-Knowhow aus Jahrzehnten konstruiert. Und nach der Richtlinie des Vereins deutscher Ingenieure VDI 6036.
Das garantiert unseren Kunden nicht nur die optimale Einheit zwischen Heizkörper, Befestigung und Baustoff, sondern auch eine bessere rechtliche Absicherung. Denn VDI 6036 hilft bei der Bemessung und Auswahl der geeigneten Befestigung von Heizkörpern gemäß den Vorgaben des Produktesicherheitsgesetzes und wird von allen unseren Befestigungen erfüllt.

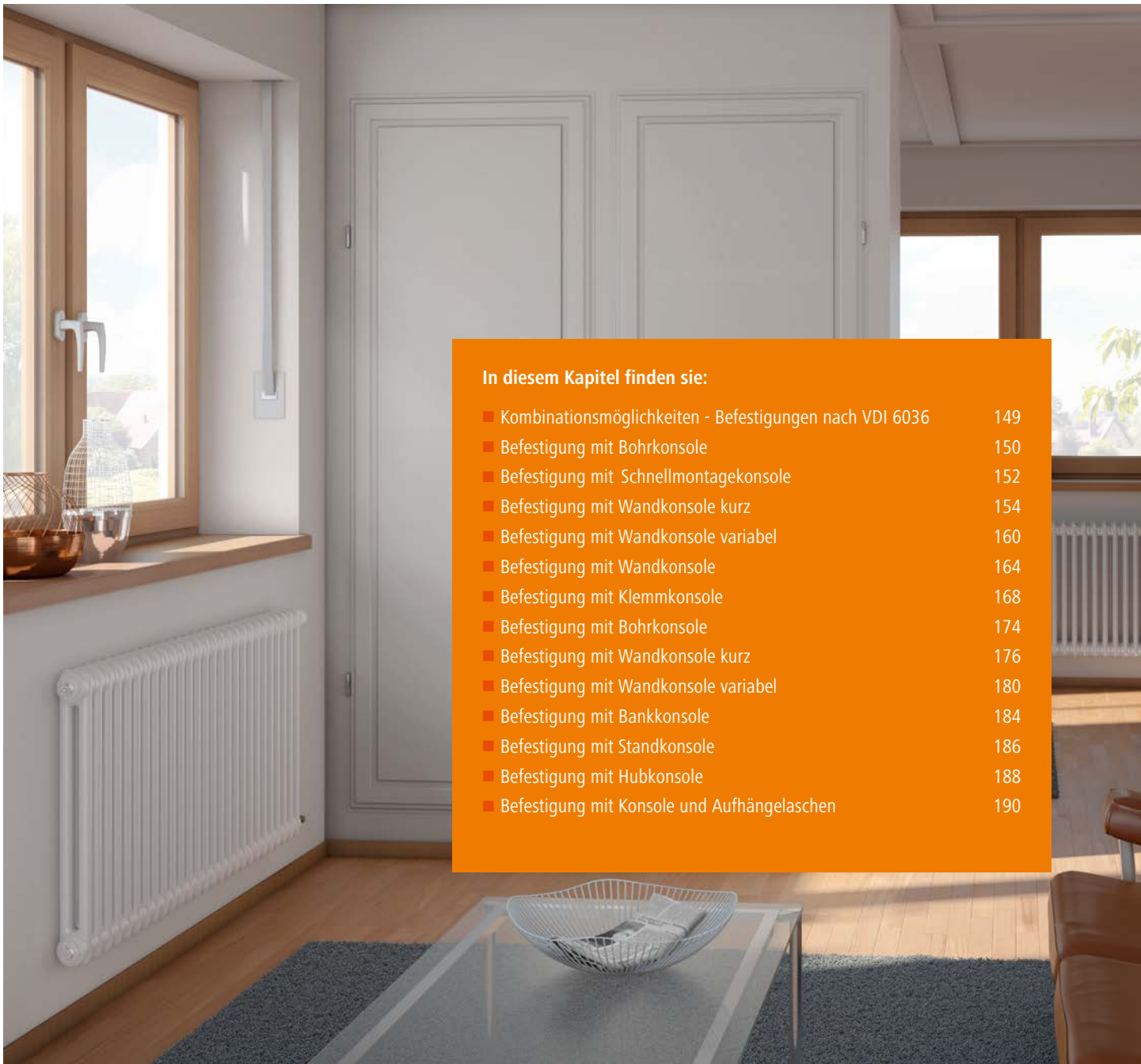

In diesem Kapitel finden sie:

- Kombinationsmöglichkeiten - Befestigungen nach VDI 6036 149
- Befestigung mit Bohrkonsole 150
- Befestigung mit Schnellmontagekonsole 152
- Befestigung mit Wandkonsole kurz 154
- Befestigung mit Wandkonsole variabel 160
- Befestigung mit Wandkonsole 164
- Befestigung mit Klemmkonsole 168
- Befestigung mit Bohrkonsole 174
- Befestigung mit Wandkonsole kurz 176
- Befestigung mit Wandkonsole variabel 180
- Befestigung mit Bankkonsole 184
- Befestigung mit Standkonsole 186
- Befestigung mit Hubkonsole 188
- Befestigung mit Konsole und Aufhängelaschen 190

Kombinationsmöglichkeiten - Befestigungen nach VDI 6036

Schnellmontagekonsole	Wandkonsole Röhrenradiator	Klemmkonsole fix Distanzhalter	Klemmkonsole variabel Distanzhalter
AK II AK III	AK II AK III	AK II	AK II
Klemmkonsole fix Halter	**Klemmkonsole variabel Halter**	**Wandkonsole kurz mit Klemmhalter und Distanzhalter**	**Wandkonsole variabel mit Klemmhalter und Distanzhalter**
AK II AK III	AK II AK III	 AK II	 AK II
Wandkonsole kurz mit Klemmhalter und Halter	**Wandkonsole variabel mit Klemmhalter und Halter**	**Bohrkonsole mit Aushebesicherung mit Klemmhalter / Distanzhalter**	**Aufhängelaschen Wandkonsole kurz, Distanzhalter**
AK II AK III	AK II AK III		AK II
Standkonsole mit Trägerset	**Hubkonsole mit Halter**	**Bankkonsole**	
AK II AK III	AK II AK III	AK II AK III	

AK II Anforderungsklasse II
AK III Anforderungsklasse III

Befestigung mit Bohrkonsole ZB0278, Klemmhalter ZB0281 und Distanzhalter ZB0280

AK II
Geeignet für Anforderungsklasse II.
VDI 6036

Für Standard-Röhrenradiatoren und Cambiotherm

- Die Anzahl der Befestigungskonsolen darf nicht unterschritten werden.
- Für Abmessungen von Röhrenradiatoren außerhalb der angegebenen Bereiche entspricht die Anzahl der Befestigungen der Summe der Anzahl der Einzelblöcke, oder auf Anfrage.
- Für Röhrenradiatoren mit einer Baulänge kleiner als 6 Glieder, geeignetes Befestigungssystem anfragen.
- Festlegung der Anzahl Befestigungspunkte geprüft an einer Wand aus Leichthochlochziegel T14 und 15 mm Gipsputz und gemäß empfohlenen Anschlusssituationen nach VDI 6036 Anhang D. Definition VDI 6036 Anhang D siehe „Allgemeine Information – VDI 6036".
- Bitte beachten Sie die Wandbeschaffenheit und wählen Sie dementsprechend sorgfältig die Befestigungsvarianten sowie die Dübel und Schrauben aus. Bauseits ist der Wandbaustoff auf ausreichende Tragfähigkeit zu prüfen.
- Wenn bei der Bestellung keine Angaben zu Anforderungsklasse oder Einsatzfall / -ort vorhanden sind, werden die Konsolen immer gemäß Anforderungsklasse 2 ausgeliefert.

Maßzeichnung

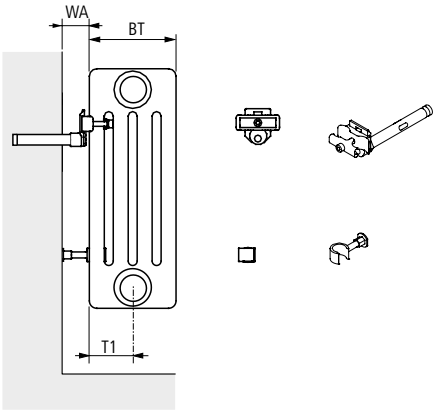

oben Bohrkonsole ZB0287 mit Klemmhalter ZB0281 und Sicherungsbügel ZB0279
unten Distanzhalter ZB0280

Wandabstände

Anzahl Säulen	BT mm	T1 mm	Abstand Wand WA mm
2-Säuler	65	32,5	< 60
3-Säuler	105	52,5	
4-Säuler	145	72,5	
5-Säuler	185	92,5	
6-Säuler	225	112,5	

AK II
Geeignet für
Anforderungsklasse II.

VDI 6036

Mindestanzahl der Bohrkonsolen und Distanzhalter

in Abhängigkeit des Modells und dessen Baulänge in Gliedern gemäß VDI 6036 - Anforderungsklasse 2.

Bauhöhe mm	Baulänge Glieder	Artikel und Anzahl: Bohrkonsole ZB0278	Klemmhalter ZB0281	Sicherungs-bügel ZB0279	Distanzhalter ZB0280 0001 ZB0280 0002
2-Säuler					
300 - 2200	6 - 34*	2	2	2	2
	35 - 50	3	3	3	3
	51 - 60	4	4	4	4
>2200 - 3000	6 - 30*	2	2	2	2
3- u. 4-Säuler					
300 - 350	6 - 22	2	2	2	2
	23 - 38	3	3	3	3
	39 - 52	4	4	4	4
	53 - 60	5	5	5	5
>350 - 900	6 - 28*	2	2	2	2
	29 - 52	3	3	3	3
	53 - 60	4	4	4	4
>900 - 2200	6 - 14	2	2	2	2
	15 - 22	3	3	3	3
	23 - 32	4	4	4	4
	33 - 40	5	5	5	5
	41 - 48	6	6	6	6
	49 - 58	7	7	7	7
	59 - 60	8	8	8	8
>2200 - 3000	6 - 14	2	2	2	2
	15 - 22	3	3	3	3
	23 - 32	4	4	4	4

Bauhöhe mm	Baulänge Glieder	Artikel und Anzahl: Bohrkonsole ZB0278	Klemmhalter ZB0281	Sicherungs-bügel ZB0279	Distanzhalter ZB0280 0001 ZB0280 0002
5- u. 6-Säuler					
300 - 350	6 - 18	3	3	3	3
	19 - 24	4	4	4	4
	25 - 30	5	5	5	5
	31 - 36	6	6	6	6
	37 - 42	7	7	7	7
	43 - 50	8	8	8	8
>350 - 900	6 - 10	2	2	2	2
	11 - 22	3	3	3	3
	23 - 30	4	4	4	4
	31 - 36	5	5	5	5
	37 - 44	6	6	6	6
	45 - 52	7	7	7	7
	53 - 60	8	8	8	8
>900 - 1500	6 - 12	2	2	2	2
	13 - 20	3	3	3	3
	21 - 26	4	4	4	4
	27 - 34	5	5	5	5
	35 - 40	6	6	6	6
	41 - 48	7	7	7	7
	49 - 54	8	8	8	8
>1500 - 3000	6 - 8	2	2	2	2
	9 - 12	3	3	3	3
	13 - 16	4	4	4	4
	17 - 22	5	5	5	5
	23 - 26	6	6	6	6
	27 - 20	7	7	7	7

* Zur Vermeidung der Durchbiegung und -schwingung ist ab einer Baulänge von 22 Gliedern ggf. zusätzlich ein Halter (ZB0257) zu verwenden.

Befestigung mit Schnellmontagekonsole ZB0234 - ZB0238

AK II
Geeignet für Anforderungsklasse II.
VDI 6036

Für Standard-Röhrenradiatoren und Cambiotherm

- Die Anzahl der Befestigungskonsolen darf nicht unterschritten werden
- Für Abmessungen von Röhrenradiatoren außerhalb der angegebenen Bereiche entspricht die Anzahl der Befestigungen der Summe der Anzahl der Einzelblöcke, oder auf Anfrage.
- Für Röhrenradiatoren mit einer Baulänge kleiner als 6 Glieder, geeignetes Befestigungssystem anfragen.
- Sicherungsschraube (1) optional, nicht im Lieferumfang enthalten. Bei Bedarf kann das Schrauben- und Dübelset ZK0071 0001 separat bestellt werden.

Maßzeichnung

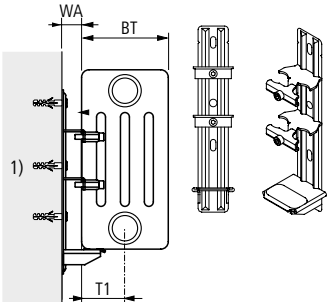

Schnellmontagekonsole kurz ZB0234

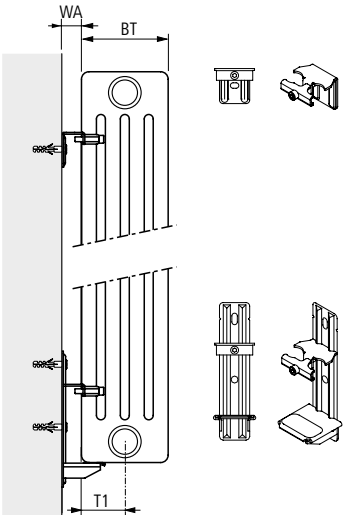

Schnellmontagekonsole 2–teilig ZB0238

Wandabstände

Anzahl Säulen	BT mm	T1 mm	Abstand Wand WA mm
2-Säuler	65	32,5	
3-Säuler	105	52,5	
4-Säuler	145	72,5	30
5-Säuler	185	92,5	
6-Säuler	225	112,5	

AK II
Geeignet für
Anforderungsklasse II.

VDI 6036

Mindestanzahl der Schnellmontagekonsolen

in Abhängigkeit des Modells und dessen Baulänge in Gliedern gemäß VDI 6036 - Anforderungsklasse 2

Bauhöhe mm	Baulänge Glieder	Artikel und Anzahl		
		Schnellmontage-konsole kurz ZB0234	Schnellmontage-konsole lang ZB0236	Schnellmontage-konsole 2-teilig ZB0238
2 - 4-Säuler				
300 - 495	6 - 34*	2		
	35 - 50	3		
	51 - 60	4		
>495 - 695	6 - 34*		2	
	35 - 50		3	
	51 - 60		4	
>695 - 2200	6 - 34*			2
	35 - 50			3
	51 - 60			4
>2200 - 3000	6 - 30*			2

Bauhöhe mm	Baulänge Glieder	Artikel und Anzahl		
		Schnellmontage-konsole kurz ZB0234	Schnellmontage-konsole lang ZB0236	Schnellmontage-konsole 2-teilig ZB0238
5- u. 6-Säuler				
300 - 450	6 - 16	2		
	17 - 36	3		
	37 - 48	4		
	49 - 60	5		
>450 - 495	6 - 30*	2		
	31 - 46	3		
	47 - 60	4		
>495 - 695	6 - 30*		2	
	31 - 46		3	
	47 - 60		4	
>695 - 1500	6 - 30*			2
	31 - 46			3
	47 - 60			4
>1500 - 3000	6 - 22			2
	23 - 30			3

* Zur Vermeidung der Durchbiegung und -schwingung ist ab einer Baulänge von 22 Gliedern ggf. zusätzlich ein Halter (ZB0257) zu verwenden.
Festlegung der Anzahl Befestigungspunkte geprüft an einer Wand aus Leichthochlochziegel T14 und 15 mm Gipsputz und gemäß empfohlenen Anschlusssituationen nach VDI 6036 Anhang D. Definition VDI 6036 Anhang D siehe „Allgemeine Information – VDI 6036".
Bauseits ist der Wandbaustoff auf ausreichende Tragfähigkeit zu prüfen.
Wenn bei der Bestellung keine Angaben zu Anforderungsklasse oder Einsatzfall / -ort vorhanden sind, werden die Konsolen immer gemäß Anforderungsklasse 2 ausgeliefert.

Befestigung mit Schnellmontagekonsole ZB0234 - ZB0238

AK III
Geeignet für Anforderungsklasse III.
VDI 6036

Für Standard-Röhrenradiatoren und Cambiotherm

- Die Anzahl der Befestigungskonsolen darf nicht unterschritten werden
- Für Abmessungen von Röhrenradiatoren außerhalb der angegebenen Bereiche entspricht die Anzahl der Befestigungen der Summe der Anzahl der Einzelblöcke, oder auf Anfrage.
- Für Röhrenradiatoren mit einer Baulänge kleiner als 6 Glieder, geeignetes Befestigungssystem anfragen.
- Sicherungsschraube (1) optional, nicht im Lieferumfang enthalten. Bei Bedarf kann das Schrauben- und Dübelset ZK0071 0001 separat bestellt werden.

Maßzeichnung

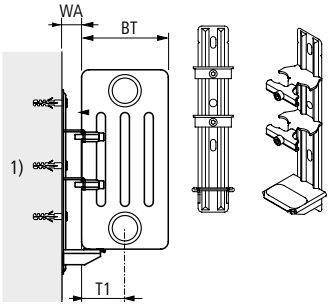

Schnellmontagekonsole kurz ZB0234

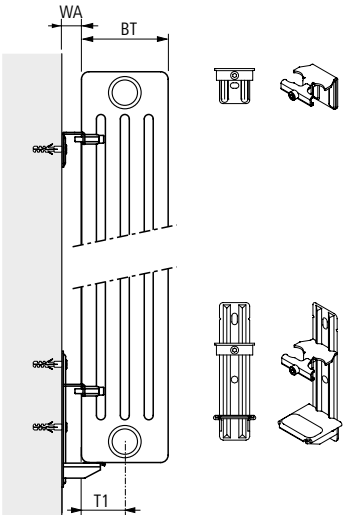

Schnellmontagekonsole 2–teilig ZB0238

Wandabstände

Anzahl Säulen	BT mm	T1 mm	Abstand Wand WA mm
2-Säuler	65	32,5	
3-Säuler	105	52,5	
4-Säuler	145	72,5	30
5-Säuler	185	92,5	
6-Säuler	225	112,5	

AK III
Geeignet für
Anforderungsklasse III.

VDI 6036

Mindestanzahl der Schnellmontagekonsolen

in Abhängigkeit des Modells und dessen Baulänge in Gliedern gemäß VDI 6036 - Anforderungsklasse 3

Bauhöhe mm	Baulänge Glieder	Artikel und Anzahl		
		Schnellmontage-konsole kurz ZB0234	Schnellmontage-konsole lang ZB0236	Schnellmontage-konsole 2-teilig ZB0238
2 - 4-Säuler				
300 - 450	6 - 18	2		
	19 - 28	3		
	29 - 38	4		
	39 - 48	5		
	49 - 56	6		
	57 - 60	7		
>450 - 495	6 - 26*	2		
	27 - 42	3		
	43 - 52	4		
	53 - 60	5		
>495 - 695	6 - 26*		2	
	27 - 42		3	
	43 - 52		4	
	53 - 60		5	
>695 - 2200	6 - 26*			2
	27 - 42			3
	43 - 52			4
	53 - 60			5
>2200 - 3000	6 - 26*			2
	27 - 30			3

Bauhöhe mm	Baulänge Glieder	Artikel und Anzahl		
		Schnellmontage-konsole kurz ZB0234	Schnellmontage-konsole lang ZB0236	Schnellmontage-konsole 2-teilig ZB0238
5- u. 6-Säuler				
300 - 450	6 - 14	2		
	14 - 22	3		
	23 - 30	4		
	31 - 36	5		
	37 - 44	6		
	45 - 52	7		
	53 - 60	8		
>450 - 495	6 - 24	2		
	25 - 42	3		
	43 - 50	4		
	51 - 60	5		
>495 - 695	6 - 24		2	
	25 - 42		3	
	43 - 50		4	
	51 - 60		5	
>695 - 1500	6 - 24			2
	25 - 42			3
	43 - 50			4
	51 - 60			5
>1500 - 3000	6 - 20			2
	21 - 30			3

* Zur Vermeidung der Durchbiegung und -schwingung ist ab einer Baulänge von 22 Gliedern ggf. zusätzlich ein Halter (ZB0257) zu verwenden.
Festlegung der Anzahl Befestigungspunkte geprüft an einer Wand aus Leichthochlochziegel T14 und 15 mm Gipsputz und gemäß empfohlenen Anschlusssituationen nach VDI 6036 Anhang D. Definition VDI 6036 Anhang D siehe „Allgemeine Information – VDI 6036“.
Bauseits ist der Wandbaustoff auf ausreichende Tragfähigkeit zu prüfen.
Wenn bei der Bestellung keine Angaben zu Anforderungsklasse oder Einsatzfall / -ort vorhanden sind, werden die Konsolen immer gemäß Anforderungsklasse 2 ausgeliefert.

Befestigung mit Wandkonsole kurz ZB0282, Klemmhalter ZB0281 und Distanzhalter ZB0280

AK II
Geeignet für Anforderungsklasse II.
VDI 6036

Für Standard-Röhrenradiatoren und Cambiotherm

- Die Anzahl der Befestigungskonsolen darf **nicht** unterschritten werden
- Für Abmessungen von Röhrenradiatoren außerhalb der angegebenen Bereiche entspricht die Anzahl der Befestigungen der Summe der Anzahl der Einzelblöcke, oder auf Anfrage. Wandkonsole kann nur in Verbindung mit dem passenden Klemmhalter verwendet werden.
- Für Röhrenradiatoren mit einer Baulänge kleiner als 6 Glieder, geeignetes Befestigungssystem anfragen.
- Festlegung der Anzahl Befestigungspunkte geprüft an einer Wand aus Leichthochlochziegel T14 und 15 mm Gipsputz und gemäß empfohlenen Anschlusssituationen nach VDI 6036 Anhang D. Definition VDI 6036 Anhang D siehe „Allgemeine Information – VDI 6036“.
- Bauseits ist der Wandbaustoff auf ausreichende Tragfähigkeit zu prüfen.
- Wenn bei der Bestellung keine Angaben zu Anforderungsklasse oder Einsatzfall/-ort vorhanden sind, werden die Konsolen immer gemäß Anforderungsklasse 2 ausgeliefert.

Maßzeichnung

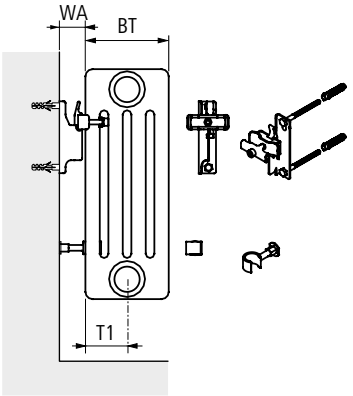

Abb. 1

oben: Wandkonsole ZB0282, Klemmhalter ZB0281

unten: Distanzhalter ZB0280

Abbildung 2

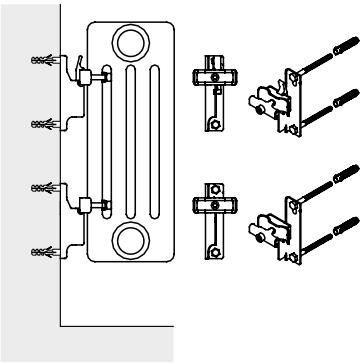

Abb. 2

oben: Wandkonsole ZB0282, Klemmhalter ZB0281

unten: Wandkonsole ZB0282, Klemmhalter ZB0281

Wandabstände

Anzahl Säulen	BT mm	T1 mm	Abstand Wand WA mm
2-Säuler	65	32,5	
3-Säuler	105	52,5	33
4-Säuler	145	72,5	43 53
5-Säuler	185	92,5	63
6-Säuler	225	112,5	

AK II
Geeignet für
Anforderungsklasse II.

VDI 6036

Mindestanzahl der Wandkonsolen und Distanzhalter

in Abhängigkeit des Modells und dessen Baulänge in Gliedern gemäß VDI 6036 - Anforderungsklasse 2

		Artikel und Anzahl				
		Abbildung 1			Abbildung 2	
Bauhöhe mm	Baulänge Glieder	Wand-konsole kurz ZB0282 oben	Klemm-halter ZB0281 oben	Distanz-halter ZB0280 unten	Wand-konsole kurz ZB0282 oben/unten	Klemm-halter ZB0281 oben/unten
2-Säuler						
300 - 1100	6 - 32*	2	2	2	4	4
	33 - 48	3	3	3	6	6
	49 - 60	4	4	4	8	8
>1100 - 2200	6 - 24	2	2	2	4	4
	25 - 38	3	3	3	6	6
	39 - 50	4	4	4	8	8
	51 - 60	5	5	5	10	10
>2200 - 3000	6 - 24	2	2	2	4	4
	25 - 30	3	3	3	6	6
3- u. 4-Säuler						
300 - 450	6 - 34*	2	2	2	4	4
	35 - 50	3	3	3	6	6
	51 - 60	4	4	4	8	8
>450 - 1100	6 - 26*	2	2	2	4	4
	27 - 40	3	3	3	6	6
	41 - 58	4	4	4	8	8
	5/ - 60	5	5	5	10	10
>1100 - 2200	6 - 14	2	2	2	4	4
	15 - 24	3	3	3	6	6
	25 - 34	4	4	4	8	8
	35 - 42	5	5	5	10	10
	43 - 50	6	6	6	12	12
>2200 - 3000	6 - 14	2	2	2	4	4
	15 - 22	3	3	3	6	6
	23 - 30	4	4	4	8	8

		Artikel und Anzahl				
		Abbildung 1			Abbildung 2	
Bauhöhe mm	Baulänge Glieder	Wand-konsole kurz ZB0282 oben	Klemm-halter ZB0281 oben	Distanz-halter ZB0280 unten	Wand-konsole kurz ZB0282 oben/unten	Klemm-halter ZB0281 oben/unten
5- u. 6-Säuler						
300 - 450	6 - 18	3	3	3	6	6
	19 - 24	4	4	4	8	8
	25 - 30	5	5	5	10	10
	31 - 36	6	6	6	12	12
>450 - 1100	6 - 16	2	2	2	4	4
	17 - 32	3	3	3	6	6
	33 - 44	4	4	4	8	8
	45 - 54	5	5	5	10	10
	55 - 60	6	6	6	12	12
>1100 - 1500	6 - 10	2	2	2	4	4
	17 - 28	3	3	3	6	6
	29 - 38	4	4	4	8	8
	39 - 48	5	5	5	10	10
	49	6	6	6	12	12
	60	7	7	7	14	14
>1500 - 3000	6 - 10	2	2	2	4	4
	11 - 16	3	3	3	6	6
	17 - 22	4	4	4	8	8
	23 - 30	5	5	5	10	10

* Zur Vermeidung der Durchbiegung und -schwingung ist ab einer Baulänge von 22 Gliedern ggf. zusätzlich ein Halter (ZB0257) zu verwenden.

Befestigung mit Wandkonsole kurz ZB0282, Klemmhalter ZB0281 und Halter ZB0257

AK III
Geeignet für Anforderungsklasse III.
VDI 6036

Für Standard-Röhrenradiatoren und Cambiotherm

- Die Anzahl der Befestigungskonsolen darf **nicht** unterschritten werden
- Bei einem Wandabstand > 50 mm nur in Verbindung mit Aushebe- und Verschiebesicherung ZK0020 verwenden
- Für Abmessungen von Röhrenradiatoren außerhalb der angegebenen Bereiche entspricht die Anzahl der Befestigungen der Summe der Anzahl der Einzelblöcke, oder auf Anfrage.
- Für Röhrenradiatoren mit einer Baulänge kleiner als 6 Glieder, geeignetes Befestigungssystem anfragen.
- Festlegung der Anzahl Befestigungspunkte geprüft an einer Wand aus Leichthochlochziegel T14 und 15 mm Gipsputz und gemäß empfohlenen Anschlusssituationen nach VDI 6036 Anhang D. Definition VDI 6036 Anhang D siehe „Allgemeine Information – VDI 6036“.
- Bauseits ist der Wandbaustoff auf ausreichende Tragfähigkeit zu prüfen.
- Wenn bei der Bestellung keine Angaben zu Anforderungsklasse oder Einsatzfall / -ort vorhanden sind, werden die Konsolen immer gemäß Anforderungsklasse 2 ausgeliefert.

Maßzeichnung

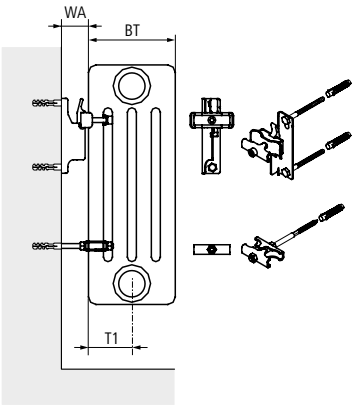

oben: Wandkonsole ZB0282, Klemmhalter ZB0281

unten: Halter ZB0257

Wandabstände

Anzahl Säulen	BT mm	T1 mm	Abstand Wand WA mm
2-Säuler	65	32,5	33 43 53 63
3-Säuler	105	52,5	
4-Säuler	145	72,5	
5-Säuler	185	92,5	
6-Säuler	225	112,5	

AK III
Geeignet für
Anforderungsklasse III.

VDI 6036

Mindestanzahl der Wandkonsolen und Halter

in Abhängigkeit des Modells und dessen Baulänge in Gliedern gemäß VDI 6036 - Anforderungsklasse 3

Bauhöhe mm	Baulänge Glieder	Artikel und Anzahl: Wandkonsole kurz ZB0282	Klemmhalter ZB0281	Halter ZB0257
2-Säuler				
300 - 2200	6 - 18	2	2	2
	19 - 26	3	3	3
	27 - 36	4	4	4
	37 - 44	5	5	5
	45 - 52	6	6	6
	53 - 60	7	7	7
>2200 - 3000	6 - 20	2	2	2
	21 - 30	3	3	3
3- u. 4-Säuler				
300 - 1100	6 - 18	2	2	2
	19 - 26	3	3	3
	27 - 36	4	4	4
	37 - 46	5	5	5
	47 - 54	6	6	6
	55 - 60	7	7	7
>1100 - 2200	6 - 14	2	2	2
	15 - 22	3	3	3
	23 - 26	4	4	4
	27 - 38	5	5	5
	39 - 44	6	6	6
	45 - 52	7	7	7
	53 - 60	8	8	8
>2200 - 3000	6 - 14	2	2	2
	15 - 22	3	3	3
	23 - 26	4	4	4
	27 - 30	5	5	5

Bauhöhe mm	Baulänge Glieder	Artikel und Anzahl: Wandkonsole kurz ZB0282	Klemmhalter ZB0281	Halter ZB0257
5- u. 6-Säuler				
300 - 450	6 - 12	2	2	2
	13 - 18	3	3	3
	19 - 24	4	4	4
	25 - 30	5	5	5
	31 - 36	6	6	6
	37 - 42	7	7	7
	43 - 50	8	8	8
>450 - 1500	6 - 16	2	2	2
	17 - 22	3	3	3
	23 - 30	4	4	4
	31 - 38	5	5	5
	39 - 46	6	6	6
	47 - 52	7	7	7
	53 - 60	8	8	8
>1500 - 3000	6 - 10	2	2	2
	11 - 16	3	3	3
	17 - 22	4	4	4
	23 - 30	5	5	5

Befestigung mit Wandkonsole variabel ZB0287, Klemmhalter ZB0281 und Halter ZB0257

AK II
Geeignet für Anforderungsklasse II.
VDI 6036

Für Standard-Röhrenradiatoren und Cambiotherm

- Die Anzahl der Befestigungskonsolen darf **nicht** unterschritten werden
- Für Abmessungen von Röhrenradiatoren außerhalb der angegebenen Bereiche entspricht die Anzahl der Befestigungen der Summe der Anzahl der Einzelblöcke, oder auf Anfrage.
- Für Röhrenradiatoren mit einer Baulänge kleiner als 6 Glieder, geeignetes Befestigungssystem anfragen.
- Wandkonsole kann nur in Verbindung mit dem passenden Klemmhalter verwendet werden.
- Festlegung der Anzahl Befestigungspunkte geprüft an einer Wand aus Leichthochlochziegel T14 und 15 mm Gipsputz und gemäß empfohlenen Anschlusssituationen nach VDI 6036 Anhang D. Definition VDI 6036 Anhang D siehe „Allgemeine Information – VDI 6036“.
- Bauseits ist der Wandbaustoff auf ausreichende Tragfähigkeit zu prüfen.
- Wenn bei der Bestellung keine Angaben zu Anforderungsklasse oder Einsatzfall / -ort vorhanden sind, werden die Konsolen immer gemäß Anforderungsklasse 2 ausgeliefert.

Maßzeichnung

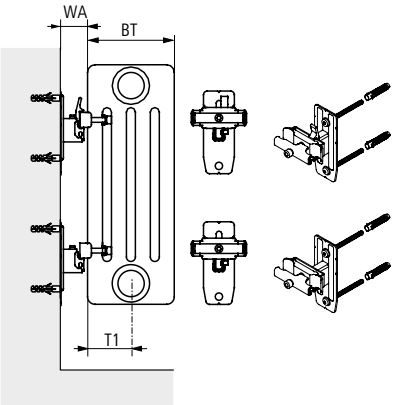

Abb. 1

oben: Wandkonsole ZB0287, Klemmhalter ZB0281
unten: Wandkonsole ZB0287, Klemmhalter ZB0281

Maßzeichnung

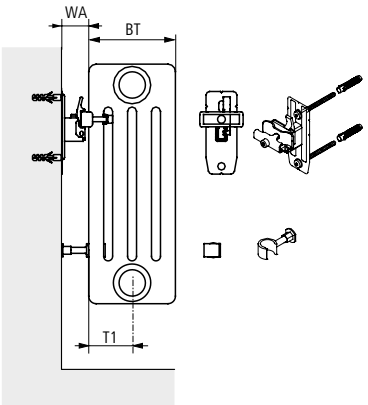

Abb. 2

oben: Wandkonsole ZB0282, Klemmhalter ZB0281
unten: Distanzhalter ZB0280 0001 / ZB0280 0002

Wandabstände

Anzahl Säulen	BT mm	T1 mm	Abstand Wand WA mm
2-Säuler	65	32,5	45 - 55 55 - 75 75 - 110
3-Säuler	105	52,5	
4-Säuler	145	72,5	
5-Säuler	185	92,5	
6-Säuler	225	112,5	

AK II
Geeignet für
Anforderungsklasse II.

VDI 6036

Mindestanzahl der Wandkonsolen und Distanzhalter

in Abhängigkeit des Modells und dessen Baulänge in Gliedern gemäß VDI 6036 - Anforderungsklasse 2*

		Artikel und Anzahl				
		Abbildung 1		Abbildung 2		
Bauhöhe mm	Baulänge Glieder	Wand-konsole variabel ZB0287 oben / unten	Klemm-halter ZB0281 oben / unten	Wand-konsole variabel ZB0287 oben	Klemm-halter ZB0281 oben	Distanz-halter ZB0280001/ ZB0280002
2-Säuler						
300 - 1100	6 - 32**	4	4	2	2	2
	33 - 48	6	6	3	3	3
	49 - 60	8	8	4	4	4
>1100 - 2200	6 - 24	4	4	2	2	2
	25 - 38	6	6	3	3	3
	39 - 50	8	8	4	4	4
	51 - 60	10	10	5	5	5
>2200 - 3000	6 - 24	4	4	2	2	2
	25 - 30	6	6	3	3	3
3- u. 4-Säuler						
300 - 450	6 - 34**	4	4	2	2	2
	35 - 50	6	6	3	3	3
	51 - 60	8	8	4	4	4
>450 - 1100	6 - 26**	4	4	2	2	2
	27 - 40	6	6	3	3	3
	41 - 50	8	8	4	4	4
	51 - 60	10	10	5	5	5
>1100 - 2200	6 - 14	4	4	2	2	2
	15 - 24	6	6	3	3	3
	25 - 34	8	8	4	4	4
	35 - 42	10	10	5	5	5
	43 - 50	12	12	6	6	6
>2200 - 3000	6 - 14	4	4	2	2	2
	15 - 22	6	6	3	3	3
	23 - 30	8	8	4	4	4

		Artikel und Anzahl				
		Abbildung 1		Abbildung 2		
Bauhöhe mm	Baulänge Glieder	Wand-konsole kurz ZB0282 oben/unten	Klemm-halter ZB0281 oben/ unten	Wand-konsole variabel ZB0287 oben	Klemm-halter ZB0281 oben	Distanz-halter ZB0280001/ ZB0280002
5- u. 6-Säuler						
300 - 450	6 - 18	6	6	3	3	3
	19 - 24	8	8	4	4	4
	25 - 30	10	10	5	5	5
	31 - 36	12	12	6	6	6
>450 - 1100	6 - 16	4	4	2	2	2
	17 - 32	6	6	3	3	3
	33 - 44	8	8	4	4	4
	45 - 54	10	10	5	5	5
	55 - 60	12	12	6	6	6
2	6 - 10	4	4	2	2	2
	17 - 28	6	6	3	3	3
	29 - 38	8	8	4	4	4
	39 - 48	10	10	5	5	5
	49 - 60	12	12	6	6	6
>1500 - 3000	6 - 10	4	4	2	2	2
	11 - 16	6	6	3	3	3
	17 - 22	8	8	4	4	4
	23 - 30	10	10	5	5	5

* Für Wandkonsole variabel (ZB0287) mit Wandabstand 60 - 100 mm separate Zuordnung anfragen.
** Zur Vermeidung der Durchbiegung und -schwingung ist ab einer Baulänge von 22 Gliedern ggf. zusätzlich ein Halter (ZB0257) zu verwenden.

Befestigung mit Wandkonsole variabel ZB0287, Klemmhalter ZB0281 und Halter ZB0257

AK III
Geeignet für Anforderungsklasse III.
VDI 6036

Für Standard-Röhrenradiatoren und Cambiotherm

- Die Anzahl der Befestigungskonsolen darf **nicht** unterschritten werden
- Für Abmessungen von Röhrenradiatoren außerhalb der angegebenen Bereiche entspricht die Anzahl der Befestigungen der Summe der Anzahl der Einzelblöcke, oder auf Anfrage.
- Für Röhrenradiatoren mit einer Baulänge kleiner als 6 Glieder, geeignetes Befestigungssystem anfragen.
- Festlegung der Anzahl Befestigungspunkte geprüft an einer Wand aus Leichthochlochziegel T14 und 15 mm Gipsputz und gemäß empfohlenen Anschlusssituationen nach VDI 6036 Anhang D. Definition VDI 6036 Anhang D siehe „Allgemeine Information – VDI 6036".
- Bauseits ist der Wandbaustoff auf ausreichende Tragfähigkeit zu prüfen.
- Wenn bei der Bestellung keine Angaben zu Anforderungsklasse oder Einsatzfall/-ort vorhanden sind, werden die Konsolen immer gemäß Anforderungsklasse 2 ausgeliefert.

Maßzeichnung

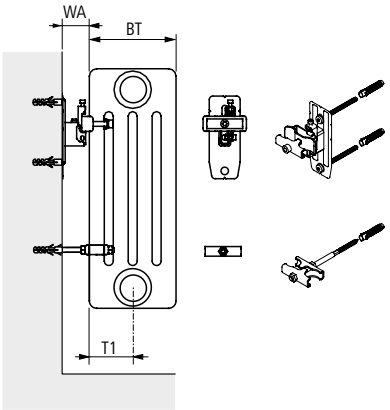

oben: Wandkonsole ZB0287, Klemmhalter ZB0281, Aushebe- und Verschiebesicherung ZK0020

unten: Halter ZB0257

Wandabstände

Anzahl Säulen	BT mm	T1 mm	Abstand Wand WA mm
2-Säuler	65	32,5	45 - 55 55 - 75 75 - 110
3-Säuler	105	52,5	
4-Säuler	145	72,5	
5-Säuler	185	92,5	
6-Säuler	225	112,5	

AK III
Geeignet für
Anforderungsklasse III.

VDI 6036

Mindestanzahl der Wandkonsolen und Halter

in Abhängigkeit des Modells und dessen Baulänge in Gliedern gemäß VDI 6036 - Anforderungsklasse 3*

Bauhöhe mm	Baulänge Glieder	Artikel und Anzahl: Wandkonsole variabel ZB0287	Klemmhalter ZB0281	Aushebe- und Verschiebe-sicherung ZK0020	Halter ZB0257
2-Säuler					
300 - 2200	6 - 18	2	2	2	2
	19 - 26	3	3	2	3
	27 - 36	4	4	2	4
	37 - 44	5	5	2	5
	45 - 52	6	6	2	6
	53 - 60	7	7	2	7
>2200 - 3000	6 - 20	2	2	2	2
	21 - 30	3	3	2	3
3- u. 4-Säuler					
300 - 1100	6 - 18	2	2	2	2
	19 - 26	3	3	2	3
	27 - 36	4	4	2	4
	37 - 46	5	5	2	5
	47 - 54	6	6	2	6
	55 - 60	7	7	2	7
>1100 - 2200	6 - 14	2	2	2	2
	15 - 22	3	3	2	3
	23 - 26	4	4	2	4
	27 - 38	5	5	2	5
	39 - 44	6	6	2	6
	45 - 52	7	7	2	7
	53 - 60	8	8	2	8
>2200 - 3000	6 - 14	2	2	2	2
	15 - 22	3	3	2	3
	23 - 26	4	4	2	4
	27 - 30	5	5	2	5

Bauhöhe mm	Baulänge Glieder	Artikel und Anzahl: Wandkonsole variabel ZB0287	Klemmhalter ZB0281	Aushebe- und Verschiebe-sicherung ZK0020	Halter ZB0257
5- u. 6-Säuler					
300 - 450	6 - 12	2	2	2	2
	13 - 18	3	3	2	3
	19 - 24	4	4	2	4
	25 - 30	5	5	2	5
	31 - 36	6	6	2	6
	37 - 42	7	7	2	7
	43 - 50	8	8	2	8
>450 - 1500	6 - 16	2	2	2	2
	17 - 22	3	3	2	3
	23 - 30	4	4	2	4
	31 - 38	5	5	2	5
	39 - 46	6	6	2	6
	47 - 52	7	7	2	7
	53 - 60	8	8	2	8
>1500 - 3000	6 - 10	2	2	2	2
	11 - 16	3	3	2	3
	17 - 22	4	4	2	4
	23 - 30	5	5	2	5

* Für Wandkonsole variabel (ZB0287) mit Wandabstand 60–100 mm separate Zuordnung anfragen.

Befestigung mit Wandkonsole ZB0244 - ZB0249 und Halter

AK II
Geeignet für Anforderungsklasse II.
VDI 6036

Für Standard-Röhrenradiatoren, Cambiotherm und Sano-Radiatoren

- Die Anzahl der Befestigungskonsolen darf nicht unterschritten werden
- Für Abmessungen von Röhrenradiatoren außerhalb der angegebenen Bereiche entspricht die Anzahl der Befestigungen der Summe der Anzahl der Einzelblöcke, oder auf Anfrage.
- Für Röhrenradiatoren mit einer Baulänge kleiner als 6 Glieder, geeignetes Befestigungssystem anfragen.
- Für Sano-Radiatoren muss der Halter ZB0258 extra bestellt werden
- Festlegung der Anzahl Befestigungspunkte geprüft an einer Wand aus Leichthochlochziegel T14 und 15 mm Gipsputz und gemäß empfohlenen Anschlusssituationen nach VDI 6036 Anhang D. Definition VDI 6036 Anhang D siehe „Allgemeine Information– VDI 6036".
- Bauseits ist der Wandbaustoff auf ausreichende Tragfähigkeit zu prüfen.
- Wenn bei der Bestellung keine Angaben zu Anforderungsklasse oder Einsatzfall/-ort vorhanden sind, werden die Konsolen immer gemäß Anforderungsklasse 2 ausgeliefert.
- Bei Bauhöhe 180 - 190 mm Montage nur mit ZB0244 - ZB0246 möglich.

Maßzeichnung

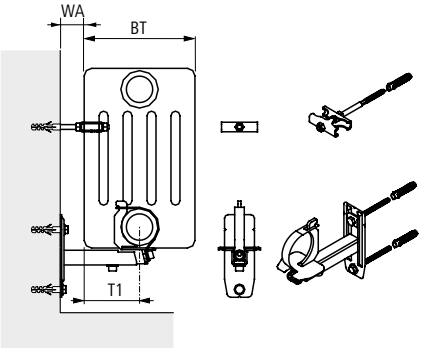

oben: Halter

unten: Wandkonsole ZB0244-ZB0246

Wandabstände

Anzahl Säulen	BT mm	T1 mm	Abstand Wand WA mm
2-Säuler	65	32,5	30 - 40
3-Säuler	105	52,5	
4-Säuler	145	72,5	
5-Säuler	185	92,5	
6-Säuler	225	112,5	

AK II
Geeignet für
Anforderungsklasse II.

VDI 6036

Mindestanzahl der Wandkonsolen

in Abhängigkeit des Modells und dessen Baulänge in Gliedern gemäß VDI 6036 - Anforderungsklasse 2

Bauhöhe mm	Baulänge Glieder	Artikel und Anzahl: passendes Wandkonsolen-Set	Halter für Standard-Röhren-radiatoren	Halter für Sano-Radiatoren ZB0258
2-Säuler				
190 - 260** >300 - 550	6 - 28*	1× ZB0247	im Lieferumfang der Wandkonsole enthalten	der Halter ZB0258 muss extra bestellt werden
	29 - 42	3× ZB0244		
	43 - 52	2× ZB0247		
	53 - 60	5× ZB0244		
>550 - 1500	6 - 24	1× ZB0247		
	25 - 38	3× ZB0244		
	39 - 48	2× ZB0247		
	49 - 60	5× ZB0244		
>1500 - 3000	6 - 18	1× ZB0247		
	19 - 32	3× ZB0244		
	33 - 42	2× ZB0247		
	43 - 54	5× ZB0244		
	55 - 60	3× ZB0247		
3- u. 4-Säuler				
190 - 260** >300 - 550	6 - 28*	1× ZB0248	im Lieferumfang der Wandkonsole enthalten	der Halter ZB0258 muss extra bestellt werden
	29 - 42	3× ZB0245		
	43 - 52	2× ZB0248		
	53 - 60	5× ZB0245		
>550 - 1500	6 - 20	1× ZB0248		
	21 - 36	3× ZB0245		
	37 - 46	2× ZB0248		
	47 - 60	5× ZB0245		
>1500 - 2200	6 - 14	1× ZB0248		
	15 - 22	3× ZB0245		
	23 - 34	2× ZB0248		
	35 - 42	5× ZB0245		
	43 - 52	3× ZB0248		
>2200 - 3000	6 - 14	1× ZB0248		
	15 - 22	3× ZB0245		
	23 - 30	2× ZB0248		

Bauhöhe mm	Baulänge Glieder	Artikel und Anzahl: passendes Wandkonsolen-Set	Halter für Standard-Röhren-radiatoren	Halter für Sano-Radiatoren ZB0258
5- u. 6-Säuler				
180 - 260** >300 - 550	6 - 16	3× ZB0246	im Lieferumfang der Wandkonsole enthalten	der Halter ZB0258 muss extra bestellt werden
	17 - 20	2× ZB0249		
	21 - 26	5× ZB0246		
	27 - 32	3× ZB0249		
>300 - 550	6 - 10	1× ZB0249		
	11 - 26	3× ZB0246		
	27 - 36	2× ZB0249		
	37 - 46	5× ZB0246		
	47 - 54	3× ZB0249		
>550 - 1000	6 - 8	1× ZB0249		
	9 - 22	3× ZB0246		
	23 - 30	2× ZB0249		
	31 - 38	5× ZB0246		
	39 - 46	3× ZB0249		
>1000 - 1500	6 - 8	1× ZB0249		
	9 - 14	3× ZB0246		
	15 - 20	2× ZB0249		
	21 - 26	5× ZB0246		
	27 - 30	3× ZB0249		

* Zur Vermeidung der Durchbiegung und -schwingung ist ab einer Baulänge von 22 Gliedern ggf. zusätzlich ein Halter (ZB0257) zu verwenden.
** Montage ohne Schallschutzauflage und im Lieferumfang beigefügte Halter

Befestigung mit Wandkonsole ZB0244 - ZB0249 und Halter

AK III
Geeignet für Anforderungsklasse III.
VDI 6036

Für Standard-Röhrenradiatoren, Cambiotherm und Sano-Radiatoren

- Die Anzahl der Befestigungskonsolen darf nicht unterschritten werden
- Für Abmessungen von Röhrenradiatoren außerhalb der angegebenen Bereiche entspricht die Anzahl der Befestigungen der Summe der Anzahl der Einzelblöcke, oder auf Anfrage.
- Für Röhrenradiatoren mit einer Baulänge kleiner als 6 Glieder, geeignetes Befestigungssystem anfragen.
- Für Sano-Radiatoren muss der Halter ZB0258 extra bestellt werden
- Festlegung der Anzahl Befestigungspunkte geprüft an einer Wand aus Leichthochlochziegel T14 und 15 mm Gipsputz und gemäß empfohlenen Anschlusssituationen nach VDI 6036 Anhang D. Definition VDI 6036 Anhang D siehe „Allgemeine Information – VDI 6036".
- Bauseits ist der Wandbaustoff auf ausreichende Tragfähigkeit zu prüfen.
- Wenn bei der Bestellung keine Angaben zu Anforderungsklasse oder Einsatzfall / -ort vorhanden sind, werden die Konsolen immer gemäß Anforderungsklasse 2 ausgeliefert.

Maßzeichnung

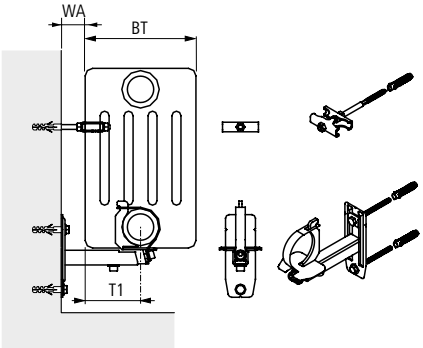

oben: Halter

unten: Wandkonsole ZB0244-ZB0246

Wandabstände

Anzahl Säulen	BT mm	T1 mm	Abstand Wand WA mm
2-Säuler	65	32,5	30 - 40
3-Säuler	105	52,5	
4-Säuler	145	72,5	
5-Säuler	185	92,5	
6-Säuler	225	112,5	

AK III
Geeignet für
Anforderungsklasse III.

VDI 6036

Mindestanzahl der Wandkonsolen

in Abhängigkeit des Modells und dessen Baulänge in Gliedern gemäß VDI 6036 - Anforderungsklasse 3

Bauhöhe mm	Baulänge Glieder	Artikel und Anzahl: passendes Wandkonsolen-Set	Artikel und Anzahl: Halter für Standard-Röhren-radiatoren	Artikel und Anzahl: Halter für Sano-Radiatoren ZB0258
2-Säuler				
190 - 260** >300 - 550	6 - 26*	1× ZB0247	im Lieferumfang der Wandkonsole enthalten	der Halter ZB0258 muss extra bestellt werden
	27 - 40	3× ZB0244		
	41 - 52	2× ZB0247		
	53 - 60	5× ZB0244		
>550 - 2200	6 - 16	1× ZB0247		
	17 - 24	3× ZB0244		
	25 - 32	2× ZB0247		
	33 - 40	5× ZB0244		
	41 - 50	3× ZB0247		
	51 - 58	7× ZB0244		
	59 - 60	4× ZB0247		
>2200 - 3000	6 - 18	1× ZB0247		
	19 - 26	3× ZB0244		
	27 - 30	2× ZB0247		
3- u. 4-Säuler				
190 - 260**	6 - 16*	1× ZB0248	im Lieferumfang der Wandkonsole enthalten	der Halter ZB0258 muss extra bestellt werden
	27 - 24	3× ZB0245		
	25 - 32	2× ZB0248		
	33 - 42	5× ZB0245		
	43 - 50	3× ZB0248		
	51 - 58	7× ZB0245		
	59 - 60	4× ZB0248		
>300 - 550	6 - 20	1× ZB0248		
	21 - 32	3× ZB0245		
	33 - 42	2× ZB0248		
	43 - 54	5× ZB0245		
	55 - 60	3× ZB0248		
>550 - 2200	6 - 16	1× ZB0248		
	17 - 24	3× ZB0245		
	25 - 32	2× ZB0248		
	33 - 40	5× ZB0245		
	41 - 48	3× ZB0248		
	49 - 56	7× ZB0245		
	57 - 60	4× ZB0248		
>2200 - 2200	6 - 14	1× ZB0248		
	15 - 22	3× ZB0245		
	23 - 30	2× ZB0248		

Bauhöhe mm	Baulänge Glieder	Artikel und Anzahl: passendes Wandkonsolen-Set	Artikel und Anzahl: Halter für Standard-Röhren-radiatoren	Artikel und Anzahl: Halter für Sano-Radiatoren ZB0258
5- u. 6-Säuler				
180 - 260**	6 - 10	1× ZB0249	im Lieferumfang der Wandkonsole enthalten	der Halter ZB0258 muss extra bestellt werden
	11 - 16	3× ZB0246		
	17 - 22	2× ZB0249		
	23 - 28	5× ZB0246		
	29 - 34	3× ZB0249		
	35 - 40	7× ZB0246		
	41 - 46	4× ZB0249		
>300 - 550	6 - 14	1× ZB0249		
	15 - 20	3× ZB0246		
	21 - 26	2× ZB0249		
	27 - 34	5× ZB0246		
	35 - 40	3× ZB0249		
	41 - 46	7× ZB0246		
	47 - 54	4× ZB0249		
>550 - 1500	6 - 12	1× ZB0249		
	13 - 16	3× ZB0246		
	17 - 22	2× ZB0249		
	23 - 26	5× ZB0246		
	27 - 32	3× ZB0249		
	33 - 38	7× ZB0246		
	39 - 44	4× ZB0249		

* Zur Vermeidung der Durchbiegung und -schwingung ist ab einer Baulänge von 22 Gliedern ggf. zusätzlich ein Halter (ZB0257) zu verwenden.
** Montage ohne Schallschutzauflage und im Lieferumfang beigefügte Halter

Befestigung mit Klemmkonsole fix ZB0251 oder Klemmkonsole variabel ZB0254 und Distanzhalter ZB0280

AK II
Geeignet für Anforderungsklasse II.
VDI 6036

Für Standard-Röhrenradiatoren, und Sano-Radiatoren

- Die Anzahl der Befestigungskonsolen darf nicht unterschritten werden
- Für Abmessungen von Röhrenradiatoren außerhalb der angegebenen Bereiche entspricht die Anzahl der Befestigungen der Summe der Anzahl der Einzelblöcke, oder auf Anfrage.
- Für Röhrenradiatoren mit einer Baulänge kleiner als 6 Glieder, geeignetes Befestigungssystem anfragen.
- Festlegung der Anzahl Befestigungspunkte geprüft an einer Wand aus Leichthochlochziegel T14 und 15 mm Gipsputz und gemäß empfohlenen Anschlusssituationen nach VDI 6036 Anhang D. Definition VDI 6036 Anhang D siehe „Allgemeine Information – VDI 6036".
- Bauseits ist der Wandbaustoff auf ausreichende Tragfähigkeit zu prüfen.
- Wenn bei der Bestellung keine Angaben zu Anforderungsklasse oder Einsatzfall/-ort vorhanden sind, werden die Konsolen immer gemäß Anforderungsklasse 2 ausgeliefert.

Maßzeichnung

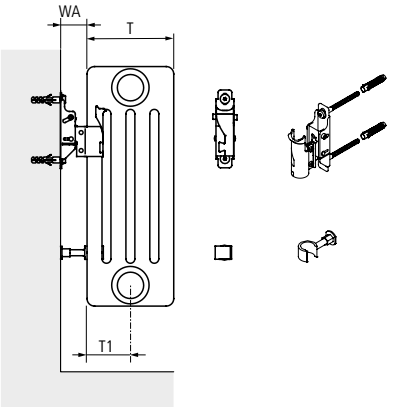

oben: Klemmkonsole variabel ZB0254

unten: Distanzhalter ZB0280

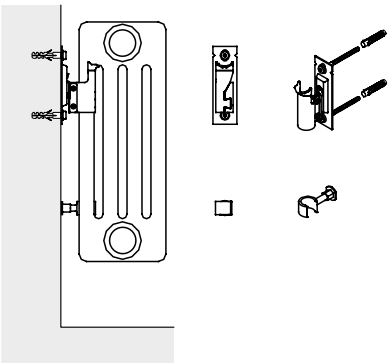

oben: Klemmkonsole fix ZB0251

unten: Distanzhalter ZB0280

Wandabstände

Anzahl Säulen	BT mm	T1 mm	Abstand Wand WA mm
2-Säuler	65	32,5	30 35 - 45 45 - 60
3-Säuler	105	52,5	
4-Säuler	145	72,5	
5-Säuler	185	92,5	
6-Säuler	225	112,5	

AK II
Geeignet für
Anforderungsklasse II.

VDI 6036

Mindestanzahl der Klemmkonsolen

in Abhängigkeit des Modells und dessen Baulänge in Gliedern gemäß VDI 6036 - Anforderungsklasse 2

Bauhöhe mm	Baulänge Glieder		Artikel und Anzahl		
	Standard-Röhren-radiator	Sano-Radiator	Klemmkonsole fix ZB0251	Klemmkonsole variabel ZB0254	Distanzhalter ZB0280
	2 - 4-Säuler				
300 - 1000	6 - 28*	6 - 28*	2	2	2
	29 - 42	29 - 42	3	3	3
	43 - 52	43 - 52	4	4	4
	53 - 60	53 - 60	5	5	5
>1000 - 2200	6 - 18	6 - 16	2	2	2
	19 - 30	17 - 30	3	3	3
	31 - 48	31 - 48	4	4	4
	49 - 60	49 - 60	5	5	5
>2200 - 3000	6 - 18	6 - 16	2	2	2
	19 - 30	19 - 30	3	3	3

Bauhöhe mm	Baulänge Glieder		Artikel und Anzahl		
	Standard-Röhren-radiator	Sano-Radiator	Klemmkonsole fix ZB0251	Klemmkonsole variabel ZB0254	Distanzhalter ZB0280
	5- u. 6-Säuler				
300 - 550	6 - 12	6 - 12	2	2	2
	13 - 30	13 - 30	3	3	3
	31 - 40	31 - 40	4	4	4
	41 - 50	41 - 50	5	5	5
	51 - 60	51 - 60	6	6	6
>550 - 1500	6 - 20	6 - 18	2	2	2
	21 - 30	19 - 30	3	3	3
	31 - 40	31 - 40	4	4	4
	41 - 50	41 - 50	5	5	5
	51 - 60	51 - 60	6	6	6
>1500 - 3000	6 - 10	6 - 10	2	2	2
	11 - 18	11 - 18	3	3	3
	19 - 24	19 - 24	4	4	4
	25 - 30	25 - 30	5	5	5

* Zur Vermeidung der Durchbiegung und -schwingung ist ab einer Baulänge von 22 Gliedern ggf. zusätzlich ein Halter (ZB0257) zu verwenden.

Befestigung mit Klemmkonsole fix ZB0251 oder Klemmkonsole variabel ZB0254 und Halter ZB0257

AK III
Geeignet für Anforderungsklasse III.
VDI 6036

Für Standard-Röhrenradiatoren und Cambiotherm

- Die Anzahl der Befestigungskonsolen darf **nicht** unterschritten werden
- Für Abmessungen von Röhrenradiatoren außerhalb der angegebenen Bereiche entspricht die Anzahl der Befestigungen der Summe der Anzahl der Einzelblöcke, oder auf Anfrage.
- Für Röhrenradiatoren mit einer Baulänge kleiner als 6 Glieder, geeignetes Befestigungssystem anfragen.
- Festlegung der Anzahl Befestigungspunkte geprüft an einer Wand aus Leichthochlochziegel T14 und 15 mm Gipsputz und gemäß empfohlenen Anschlusssituationen nach VDI 6036 Anhang D. Definition VDI 6036 Anhang D siehe „Allgemeine Information – VDI 6036".
- Bauseits ist der Wandbaustoff auf ausreichende Tragfähigkeit zu prüfen.
- Wenn bei der Bestellung keine Angaben zu Anforderungsklasse oder Einsatzfall/-ort vorhanden sind, werden die Konsolen immer gemäß Anforderungsklasse 2 ausgeliefert.

Maßzeichnung

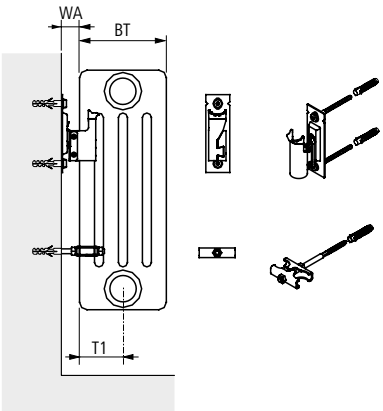

oben: Klemmkonsole variabel ZB0254

unten: Halter ZB0257

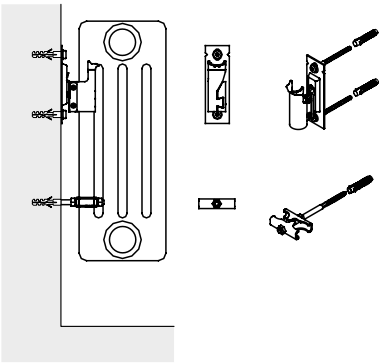

oben: Klemmkonsole fix ZB0251

unten: Halter ZB0257

Wandabstände

Anzahl Säulen	BT mm	T1 mm	Abstand Wand WA mm
2-Säuler	65	32,5	30 35 - 45 45 - 60
3-Säuler	105	52,5	
4-Säuler	145	72,5	
5-Säuler	185	92,5	
6-Säuler	225	112,5	

AK III
Geeignet für
Anforderungsklasse III.

VDI 6036

Mindestanzahl der Klemmkonsolen

in Abhängigkeit des Modells und dessen Baulänge in Gliedern gemäß VDI 6036 - Anforderungsklasse 3

Bauhöhe mm	Baulänge Glieder Standard-Röhren-radiator	Artikel und Anzahl		
		Klemmkonsole fix ZB0251	Klemmkonsole variabel ZB0254	Halter ZB0257
2 - 4-Säuler				
300 - 350	6 - 20	2	2	2
	21 - 32	3	3	3
	33 - 42	4	4	4
	43 - 52	5	5	5
	53 - 60	6	6	6
>350 - 2200	6 - 22	2	2	2
	23 - 30	3	3	3
	31 - 40	4	4	4
	41 - 50	5	5	5
	51 - 60	6	6	6
>2200 - 3000	6 - 18	2	2	2
	19 - 30	3	3	3

Bauhöhe mm	Baulänge Glieder Standard-Röhren-radiator	Artikel und Anzahl		
		Klemmkonsole fix ZB0251	Klemmkonsole variabel ZB0254	Halter ZB0257
5- u. 6-Säuler				
300 - 550	6 - 14	2	2	2
	15 - 20	3	3	3
	21 - 26	4	4	4
	27 - 34	5	5	5
	35 - 42	6	6	6
	43 - 48	7	7	7
	49 - 54	8	8	8
	55 - 60	9	9	9
>550 - 1500	6 - 16	2	2	2
	17 - 24	3	3	3
	25 - 34	4	4	4
	35 - 42	5	5	5
	43 - 50	6	6	6
	51 - 60	7	7	7
>1500 - 3000	6 - 10	2	2	2
	11 - 18	3	3	3
	19 - 24	4	4	4
	25 - 30	5	5	5

* Zur Vermeidung der Durchbiegung und -schwingung ist ab einer Baulänge von 22 Gliedern ggf. zusätzlich ein Halter (ZB0257) zu verwenden.

Befestigung mit Klemmkonsole fix ZB0251 oder Klemmkonsole variabel ZB0254 und Halter ZB0258

AK III
Geeignet für Anforderungsklasse III.
VDI 6036

Für Sano-Röhrenradiatoren

- Die Anzahl der Befestigungskonsolen darf **nicht** unterschritten werden
- Für Abmessungen von Röhrenradiatoren außerhalb der angegebenen Bereiche entspricht die Anzahl der Befestigungen der Summe der Anzahl der Einzelblöcke, oder auf Anfrage.
- Für Sano-Radiatoren mit einer Baulänge kleiner als 6 Glieder, geeignetes Befestigungssystem anfragen.
- Festlegung der Anzahl Befestigungspunkte geprüft an einer Wand aus Leichthochlochziegel T14 und 15 mm Gipsputz und gemäß empfohlenen Anschlusssituationen nach VDI 6036 Anhang D. Definition VDI 6036 Anhang D siehe „Allgemeine Information – VDI 6036".
- Bauseits ist der Wandbaustoff auf ausreichende Tragfähigkeit zu prüfen.
- Wenn bei der Bestellung keine Angaben zu Anforderungsklasse oder Einsatzfall/-ort vorhanden sind, werden die Konsolen immer gemäß Anforderungsklasse 2 ausgeliefert.

Maßzeichnung

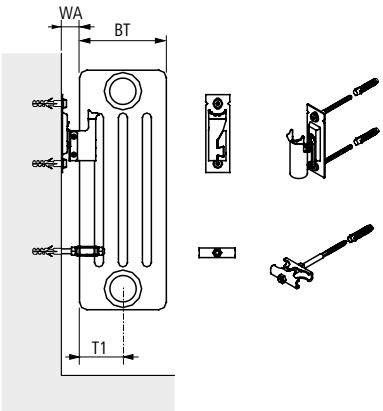

oben: Klemmkonsole variabel ZB0254

unten: Halter ZB0258

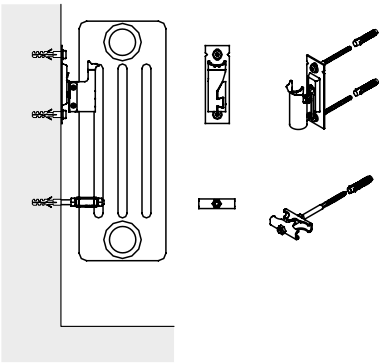

oben: Klemmkonsole fix ZB0251

unten: Halter ZB0258

Wandabstände

Anzahl Säulen	BT mm	T1 mm	Abstand Wand WA mm
2-Säuler	65	32,5	30 35 - 45 45 - 60
3-Säuler	105	52,5	
4-Säuler	145	72,5	
5-Säuler	185	92,5	
6-Säuler	225	112,5	

AK III
Geeignet für
Anforderungsklasse III.

VDI 6036

Mindestanzahl der Klemmkonsolen

in Abhängigkeit des Modells und dessen Baulänge in Gliedern gemäß VDI 6036 - Anforderungsklasse 3

Bauhöhe mm	Baulänge Glieder Sano-Radiator	Artikel und Anzahl		
		Klemmkonsole fix ZB0251	Klemmkonsole variabel ZB0254	Halter ZB0258
2 - 4-Säuler				
300 - 350	6 - 16	2	2	2
	17 - 22	3	3	3
	23 - 30	4	4	4
	31 - 38	5	5	5
	39 - 46	6	6	6
	47 - 54	7	7	7
	55 - 60	8	8	8
>350 - 2200	6 - 18	2	2	2
	19 - 26	3	3	3
	27 - 34	4	4	4
	35 - 42	5	5	5
	43 - 52	6	6	6
	53 - 60	7	7	7
>2200 - 3000	6 - 18	2	2	2
	19 - 26	3	3	3
	27 - 30	4	4	4

Bauhöhe mm	Baulänge Glieder Sano-Radiator	Artikel und Anzahl		
		Klemmkonsole fix ZB0251	Klemmkonsole variabel ZB0254	Halter ZB0258
5- u. 6-Säuler				
300 - 550	6 - 8	2	2	2
	9 - 14	3	3	3
	15 - 20	4	4	4
	21 - 24	5	5	5
	25 - 30	6	6	6
	31 - 34	7	7	7
	35 - 40	8	8	8
	41 - 46	9	9	9
	47 - 50	10	10	10
	51 - 56	11	11	11
	57 - 60	12	12	12
>550 - 1500	6 - 12	2	2	2
	13 - 22	3	3	3
	23 - 28	4	4	4
	29 - 36	5	5	5
	37 - 44	6	6	6
	45 - 52	7	7	7
	53 - 60	8	8	8
>1500 - 3000	6 - 10	2	2	2
	11 - 16	3	3	3
	17 - 22	4	4	4
	23 - 30	5	5	5

Befestigung mit Bohrkonsole ZB0278, Klemmhalter ZB0305 und Distanzhalter ZB0280

AK II
Geeignet für Anforderungsklasse II.
VDI 6036

Für Sano-Radiatoren

- Die Anzahl der Befestigungskonsolen darf nicht unterschritten werden.
- Für Abmessungen von Röhrenradiatoren außerhalb der angegebenen Bereiche entspricht die Anzahl der Befestigungen der Summe der Anzahl der Einzelblöcke, oder auf Anfrage.
- Für Sano-Radiatoren mit einer Baulänge kleiner als 6 Glieder, geeignetes Befestigungssystem anfragen.
- Festlegung der Anzahl Befestigungspunkte geprüft an einer Wand aus aktuell handelsüblichen Hochlochziegel und Gipsputz und gemäß empfohlenen Anschlusssituationen nach VDI 6036 Anhang D. Definition VDI 6036 Anhang D siehe „Allgemeine Information – VDI 6036".
- Bauseits ist der Wandbaustoff auf ausreichende Tragfähigkeit zu prüfen.
- Wenn bei der Bestellung keine Angaben zu Anforderungsklasse oder Einsatzfall/-ort vorhanden sind, werden die Konsolen immer gemäß Anforderungsklasse 2 ausgeliefert.
- Bitte beachten!!
  Bohrkonsole kann nur in Verbindung mit dem passenden Klemmhalter verwendet werden.

Maßzeichnung

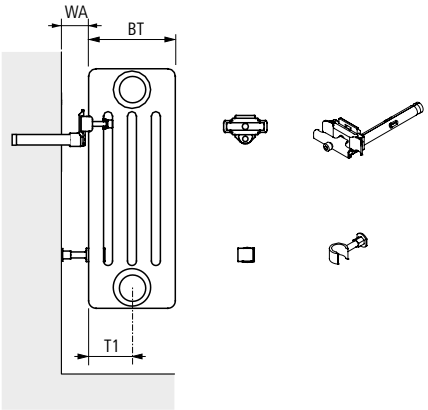

oben Bohrkonsole ZB0287 mit Klemmhalter ZB0281 und Sicherungsbügel ZB0279
unten Distanzhalter ZB0280

Wandabstände

Anzahl Säulen	BT mm	T1 mm	Abstand Wand WA mm
2-Säuler	65	32,5	< 60
3-Säuler	105	52,5	
4-Säuler	145	72,5	
5-Säuler	185	92,5	
6-Säuler	225	112,5	

AK II
Geeignet für
Anforderungsklasse II.

VDI 6036

Mindestanzahl der Bohrkonsolen und Distanzhalter

in Abhängigkeit des Modells und dessen Baulänge in Gliedern gemäß VDI 6036 - Anforderungsklasse 2

Bauhöhe mm	Baulänge Glieder	Artikel und Anzahl: Bohrkonsole ZB0278	Klemmhalter ZB0305	Sicherungs-bügel ZB0279	Distanzhalter ZB0280 0001 ZB0280 0002
2-Säuler					
300 - 1100	6 - 32*	2	2	2	2
	33 - 48	3	3	3	3
	49 - 60	4	4	4	4
>1100 - 2200	6 - 24	2	2	2	2
	25 - 38	3	3	3	3
	39 - 50	4	4	4	4
	51 - 60	5	5	5	5
>2200 - 2000	6 - 24*	2	2	2	2
	25 - 30	3	3	3	3
3- u. 4-Säuler					
300 - 450	6 - 22	2	2	2	2
	21 - 40	3	3	3	3
	41 - 58	4	4	4	4
	59 - 60	5	5	5	5
>450 - 1100	6 - 24	2	2	2	2
	25 - 40	3	3	3	3
	41 - 56	4	4	4	4
	57 - 60	5	5	5	5
>1100 - 2200	6 - 12	2	2	2	2
	13 - 20	3	3	3	3
	21 - 28	4	4	4	4
	29 - 38	5	5	5	5
	39 - 44	6	6	6	6
	45 - 52	7	7	7	7
	53 - 60	8	8	8	8
>2200 - 3000	6 - 12	2	2	2	2
	13 - 20	3	3	3	3
	21 - 28	4	4	4	4
	29 - 30	5	5	5	5

Bauhöhe mm	Baulänge Glieder	Artikel und Anzahl: Bohrkonsole ZB0278	Klemmhalter ZB0305	Sicherungs-bügel ZB0279	Distanzhalter ZB0280 0001 ZB0280 0002
5- u. 6-Säuler					
300 - 450	6 - 14	3	3	3	3
	15 - 20	4	4	4	4
	21 - 26	5	5	5	5
	27 - 30	6	6	6	6
	31 - 36	7	7	7	7
	37 - 40	8	8	8	8
	41 - 46	9	9	9	9
	47 - 52	10	10	10	10
	53 - 56	11	11	11	11
	57 - 60	12	12	12	12
>450 - 1500	6 - 8	2	2	2	2
	9 - 18	3	3	3	3
	19 - 26	4	4	4	4
	27 - 34	5	5	5	5
	35 - 40	6	6	6	6
	41 - 46	7	7	7	7
	47 - 52	8	8	8	8
	53 - 60	9	9	9	9
>1500 - 3000	6 - 8	2	2	2	2
	9 - 12	3	3	3	3
	13 - 16	4	4	4	4
	17 - 20	5	5	5	5
	21 - 24	6	6	6	6
	25 - 28	7	7	7	7
	29 - 30	8	8	8	8

* Zur Vermeidung der Durchbiegung und -schwingung ist ab einer Baulänge von 22 Gliedern ggf. zusätzlich ein Halter (ZB0257) zu verwenden.

Befestigung mit Wandkonsole kurz ZB0282, Klemmhalter Sano ZB0305 und Distanzhalter ZB0280

AK II
Geeignet für Anforderungsklasse II.
VDI 6036

Für Sano-Radiatoren

- Die Anzahl der Befestigungskonsolen darf **nicht** unterschritten werden
- Für Abmessungen von Röhrenradiatoren außerhalb der angegebenen Bereiche entspricht die Anzahl der Befestigungen der Summe der Anzahl der Einzelblöcke, oder auf Anfrage.
- Für Sano-Radiatoren mit einer Baulänge kleiner als 6 Glieder, geeignetes Befestigungssystem anfragen.
- Wandkonsole kann nur in Verbindung mit dem passenden Klemmhalter verwendet werden.
- Festlegung der Anzahl Befestigungspunkte geprüft an einer Wand aus Leichthochlochziegel T14 und 15 mm Gipsputz und gemäß empfohlenen Anschlusssituationen nach VDI 6036 Anhang D. Definition VDI 6036 Anhang D siehe „Allgemeine Information – VDI 6036“.
- Bauseits ist der Wandbaustoff auf ausreichende Tragfähigkeit zu prüfen.
- Wenn bei der Bestellung keine Angaben zu Anforderungsklasse oder Einsatzfall/-ort vorhanden sind, werden die Konsolen immer gemäß Anforderungsklasse 2 ausgeliefert.

Maßzeichnung

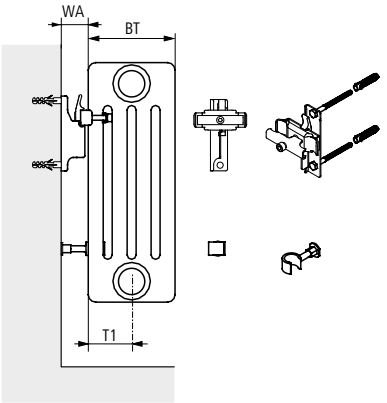

Abb. 1

oben: Wandkonsole ZB0282, Klemmhalter Sano ZB0305
unten: Distanzhalter ZB0280

Maßzeichnung

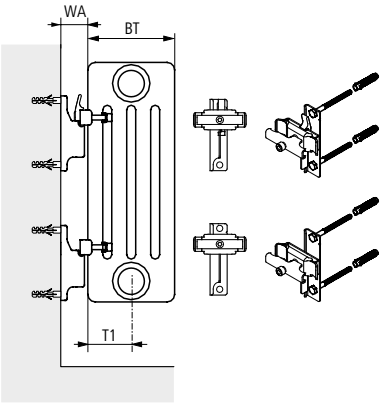

Abb. 2

oben: Wandkonsole ZB0282, Klemmhalter Sano ZB0305
unten: Wandkonsole ZB0282, Klemmhalter Sano ZB0305

Wandabstände

Anzahl Säulen	BT mm	T1 mm	Abstand Wand WA mm
2-Säuler	65	32,5	
3-Säuler	105	52,5	33
4-Säuler	145	72,5	43 53
5-Säuler	185	92,5	63
6-Säuler	225	112,5	

AK II
Geeignet für
Anforderungsklasse II.

VDI 6036

Mindestanzahl der Wandkonsolen und Distanzhalter

in Abhängigkeit des Modells und dessen Baulänge in Gliedern gemäß VDI 6036 - Anforderungsklasse 2

		Artikel und Anzahl				
		Abbildung 1			Abbildung 2	
Bauhöhe mm	Baulänge Glieder	Wand-konsole kurz ZB0282 oben	Klemm-halter Sano ZB0305 oben	Distanz-halter ZB0280 unten	Wand-konsole kurz ZB0282 oben/ unten	Klemm-halter Sano ZB0305 oben/ unten
2-Säuler						
300 - 1100	6 - 32	2	2	2	4	4
	33 - 48	3	3	3	6	6
	49 - 60	4	4	4	8	8
>1100 - 2200	6 - 24	2	2	2	4	4
	25 - 38	3	3	3	6	6
	39 - 50	4	4	4	8	8
	51 - 60	5	5	5	10	10
>2200 - 3000	6 - 24	2	2	2	4	4
	25 - 30	3	3	3	6	6
3- u. 4-Säuler						
300 - 450	6 - 34	2	2	2	4	4
	35 - 50	3	3	3	6	6
	51 - 60	4	4	4	8	8
>450 - 1100	6 - 26	2	2	2	4	4
	27 - 40	3	3	3	6	6
	41 - 56	4	4	4	8	8
	57 - 60	5	5	5	10	10
>1100 - 2200	6 - 14	2	2	2	4	4
	15 - 22	3	3	3	6	6
	23 - 30	4	4	4	8	8
	31 - 38	5	5	5	10	10
	39 - 46	6	6	6	12	12
	47 - 54	7	7	7	14	14
	55 - 60	8	8	8	16	16
>2200 - 3000	6 - 14	2	2	2	4	4
	15 - 22	3	3	3	6	6
	23 - 30	4	4	4	8	8

		Artikel und Anzahl				
		Abbildung 1			Abbildung 2	
Bauhöhe mm	Baulänge Glieder	Wand-konsole kurz ZB0282 oben	Klemm-halter Sano ZB0305 oben	Distanz-halter ZB0280 unten	Wand-konsole kurz ZB0282 oben/ unten	Klemm-halter Sano ZB0305 oben/ unten
5- u. 6-Säuler						
300 - 450	6 - 18	3	3	3	6	6
	19 - 24	4	4	4	8	8
	25 - 30	5	5	5	10	10
	31 - 36	6	6	6	12	12
	37 - 42	7	7	7	14	14
	43 - 48	8	8	8	16	16
	49 - 54	9	9	9	18	18
	55 - 60	10	10	10	20	20
>450 - 1100	6 - 16	2	2	2	4	4
	17 - 26	3	3	3	6	6
	27 - 34	4	4	4	8	8
	35 - 42	5	5	5	10	10
	43 - 50	6	6	6	12	12
	51 - 60	7	7	7	14	14
>1100 - 1500	6 - 16	2	2	2	4	4
	17 - 24	3	3	3	6	6
	25 - 30	4	4	4	8	8
	31 - 36	5	5	5	10	10
	37 - 44	6	6	6	12	12
	45 - 52	7	7	7	14	14
	53 - 58	8	8	8	16	16
	59 - 60	9	9	9	18	18
>1500 - 3000	6 - 10	2	2	2	4	4
	11 - 16	3	3	3	6	6
	17 - 20	4	4	4	8	8
	21 - 24	5	5	5	10	10
	25 - 30	6	6	6	12	12

Befestigung mit Wandkonsole kurz ZB0282, Klemmhalter Sano ZB0305 und Halter ZB0258

AK III
Geeignet für Anforderungsklasse III.
VDI 6036

Für Sano-Radiatoren

- Die Anzahl der Befestigungskonsolen darf **nicht** unterschritten werden
- Für Abmessungen von Röhrenradiatoren außerhalb der angegebenen Bereiche entspricht die Anzahl der Befestigungen der Summe der Anzahl der Einzelblöcke, oder auf Anfrage.
- Für Sano-Radiatoren mit einer Baulänge kleiner als 6 Glieder, geeignetes Befestigungssystem anfragen.
- Festlegung der Anzahl Befestigungspunkte geprüft an einer Wand aus Leichthochlochziegel T14 und 15 mm Gipsputz und gemäß empfohlenen Anschlusssituationen nach VDI 6036 Anhang D. Definition VDI 6036 Anhang D siehe „Allgemeine Information – VDI 6036".
- Bauseits ist der Wandbaustoff auf ausreichende Tragfähigkeit zu prüfen.
- Wenn bei der Bestellung keine Angaben zu Anforderungsklasse oder Einsatzfall/-ort vorhanden sind, werden die Konsolen immer gemäß Anforderungsklasse 2 ausgeliefert.

Technische Information

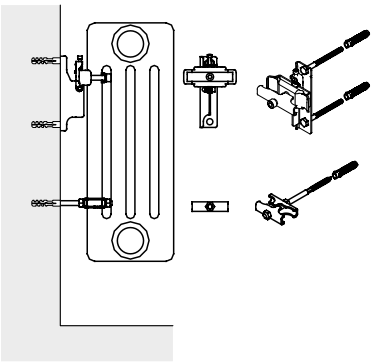

oben: Wandkonsole ZB0282, Klemmhalter Sano ZB0305, Aushebe- und Verschiebesicherung ZK0020

unten: Halter ZB0258

Wandabstände

Anzahl Säulen	BT mm	T1 mm	Abstand Wand WA mm
2-Säuler	65	32,5	
3-Säuler	105	52,5	33
4-Säuler	145	72,5	43
5-Säuler	185	92,5	53
6-Säuler	225	112,5	63

AK III
Geeignet für
Anforderungsklasse III.

VDI 6036

Mindestanzahl der Wandkonsolen und Halter

in Abhängigkeit des Modells und dessen Baulänge in Gliedern gemäß VDI 6036 - Anforderungsklasse 3

Bauhöhe mm	Baulänge Glieder	Artikel und Anzahl: Wandkonsole kurz ZB0282 oben	Klemmhalter Sano ZB0305 oben	Aushebe- und Verschie-besicherung ZK0020	Halter ZB0258 unten
2-Säuler					
300 - 750	6 - 14	2	2	2	2
	15 - 20	3	3	2	3
	21 - 28	4	4	2	4
	29 - 34	5	5	2	5
	35 - 40	6	6	2	6
	41 - 46	7	7	2	7
	47 - 54	8	8	2	8
	55 - 60	9	9	2	9
>750 - 2200	6 - 16	2	2	2	2
	17 - 22	3	3	2	3
	23 - 30	4	4	2	4
	31 - 36	5	5	2	5
	37 - 42	6	6	2	6
	43 - 48	7	7	2	7
	49 - 58	8	8	2	8
	59 - 60	9	9	2	9
>2200 - 3000	6 - 18	2	2	2	2
	19 - 26	3	3	2	3
	27 - 30	4	4	2	4
3- u. 4-Säuler					
300 - 750	6 - 16	2	2	2	2
	17 - 22	3	3	2	3
	23 - 30	4	4	2	4
	31 - 36	5	5	2	5
	37 - 44	6	6	2	6
	45 - 50	7	7	2	7
	51 - 58	8	8	2	8
	59 - 60	9	9	2	9
>750 - 2200	6 - 12	2	2	2	2
	13 - 20	3	3	2	3
	21 - 26	4	4	2	4
	27 - 32	5	5	2	5
	33 - 38	6	6	2	6
	39 - 44	7	7	2	7
	45 - 52	8	8	2	8
	53 - 58	9	9	2	9
	59 - 60	10	10	2	10

Bauhöhe mm	Baulänge Glieder	Artikel und Anzahl: Wandkonsole kurz ZB0282 oben	Klemmhalter Sano ZB0305 oben	Aushebe- und Verschie-besicherung ZK0020	Halter ZB0258 unten
3- u. 4-Säuler					
>2200 - 3000	6 - 12	2	2	2	2
	13 - 20	3	3	2	3
	21 - 26	4	4	2	4
	27 - 30	5	5	2	5
	39 - 49	6	6	2	6
	47 - 54	7	7	2	7
	55 - 60	8	8	2	8
5- u. 6-Säuler					
300 - 450	6 - 8	2	2	2	2
	9 - 14	3	3	2	3
	15 - 18	4	4	2	4
	19 - 24	5	5	2	5
	25 - 28	6	6	2	6
	29 - 32	7	7	2	7
	33 - 38	8	8	2	8
	39 - 42	9	9	2	9
	43 - 46	10	10	2	10
	47 - 50	11	11	2	11
	51 - 56	12	12	2	12
>450 - 1500	6 - 12	2	2	2	2
	13 - 18	3	3	2	3
	19 - 22	4	4	2	4
	23 - 28	5	5	2	5
	29 - 34	6	6	2	6
	35 - 38	7	7	2	7
	39 - 44	8	8	2	8
	45 - 50	9	9	2	9
	51 - 54	10	10	2	10
	55 - 60	11	11	2	11
>1500 - 3000	6 - 8	2	2	2	2
	9 - 14	3	3	2	3
	15 - 20	4	4	2	4
	21 - 24	5	5	2	5
	25 - 28	6	6	2	6
	29 - 30	7	7	2	7

Befestigung mit Wandkonsole variabel ZB0287, Klemmhalter Sano ZB0305

AK II
Geeignet für Anforderungsklasse II.
VDI 6036

Für Sano-Radiatoren

- Die Anzahl der Befestigungskonsolen darf **nicht** unterschritten werden
- Für Abmessungen von Röhrenradiatoren außerhalb der angegebenen Bereiche entspricht die Anzahl der Befestigungen der Summe der Anzahl der Einzelblöcke, oder auf Anfrage.
- Für Sano-Radiatoren mit einer Baulänge kleiner als 6 Glieder, geeignetes Befestigungssystem anfragen.
- Wandkonsole kann nur in Verbindung mit dem passenden Klemmhalter verwendet werden.
- Festlegung der Anzahl Befestigungspunkte geprüft an einer Wand aus Leichthochlochziegel T14 und 15 mm Gipsputz und gemäß empfohlenen Anschlusssituationen nach VDI 6036 Anhang D. Definition VDI 6036 Anhang D siehe „Allgemeine Information – VDI 6036“.
- Bauseits ist der Wandbaustoff auf ausreichende Tragfähigkeit zu prüfen.
- Wenn bei der Bestellung keine Angaben zu Anforderungsklasse oder Einsatzfall / -ort vorhanden sind, werden die Konsolen immer gemäß Anforderungsklasse 2 ausgeliefert.

Maßzeichnung

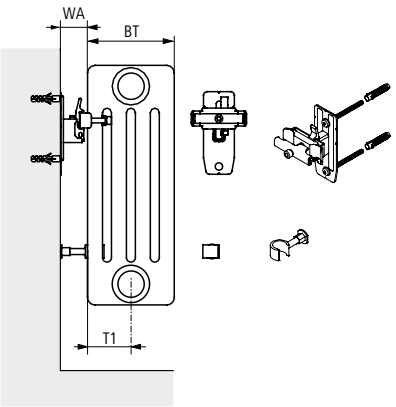

Abb. 1

oben: Wandkonsole variabel ZB0287, Klemmhalter Sano ZB0305
unten: Distanzhalter ZB0280 0001 / ZB02800 002

Maßzeichnung

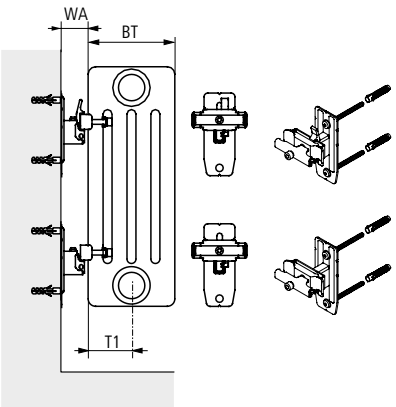

Abb. 2

oben: Wandkonsole variabel ZB0287, Klemmhalter Sano ZB0305
unten: Wandkonsole variabel ZB0287, Klemmhalter Sano ZB0305

Wandabstände

Anzahl Säulen	BT mm	T1 mm	Abstand Wand WA mm
2-Säuler	65	32,5	45 - 55 55 - 75 75 - 110
3-Säuler	105	52,5	
4-Säuler	145	72,5	
5-Säuler	185	92,5	
6-Säuler	225	112,5	

AK II
Geeignet für
Anforderungsklasse II.

VDI 6036

Mindestanzahl der Wandkonsolen und Halter

in Abhängigkeit des Modells und dessen Baulänge in Gliedern gemäß VDI 6036 - Anforderungsklasse 2*

		Artikel und Anzahl				
		Abbildung 1			Abbildung 2	
Bauhöhe mm	Baulänge Glieder	Wand-konsole variabel ZB0287 oben	Klemm-halter Sano ZB0305 oben	Distanz-halter ZB0280 unten	Wand-konsole kurz ZB0287 oben/ unten	Klemm-halter Sano ZB0305 oben/unten
2-Säuler						
300 - 1100	6 - 32	2	2	2	4	4
	33 - 48	3	3	3	6	6
	49 - 60	4	4	4	8	8
>1100 - 2200	6 - 24	2	2	2	4	4
	25 - 38	3	3	3	6	6
	39 - 50	4	4	4	8	8
	51 - 60	5	5	5	10	10
>2200 - 3000	6 - 24	2	2	2	4	4
	25 - 30	3	3	3	6	6
3- u. 4-Säuler						
300 - 450	6 - 34	2	2	2	4	4
	35 - 50	3	3	3	6	6
	51 - 60	4	4	4	8	8
>450 - 1100	6 - 26	2	2	2	4	4
	27 - 40	3	3	3	6	6
	41 - 56	4	4	4	8	8
	57 - 60	5	5	5	10	10
>1100 - 2200	6 - 14	2	2	2	4	4
	15 - 22	3	3	3	6	6
	23 - 30	4	4	4	8	8
	31 - 38	5	5	5	10	10
	39 - 46	6	6	6	12	12
	47 - 54	7	7	7	14	14
	55 - 60	8	8	8	16	16
>2200 - 3000	6 - 14	2	2	2	4	4
	15 - 22	3	3	3	6	6
	23 - 30	4	4	4	8	8

		Artikel und Anzahl				
		Abbildung 1			Abbildung 2	
Bauhöhe mm	Baulänge Glieder	Wand-konsole variabel ZB0287 oben	Klemm-halter Sano ZB0305 oben	Distanz-halter ZB0280 unten	Wand-konsole kurz ZB0287 oben/ unten	Klemm-halter Sano ZB0305 oben/unten
5- u. 6-Säuler						
300 - 450	6 - 18	3	3	3	6	6
	19 - 24	4	4	4	8	8
	25 - 30	5	5	5	10	10
	31 - 36	6	6	6	12	12
	37 - 42	7	7	7	14	14
	43 - 48	8	8	8	16	16
	49 - 54	9	9	9	18	18
	55 - 60	10	10	10	20	20
>450 - 1100	6 - 16	2	2	2	4	4
	17 - 26	3	3	3	6	6
	27 - 34	4	4	4	8	8
	35 - 42	5	5	5	10	10
	43 - 50	6	6	6	12	12
	51 - 60	7	7	7	14	14
>1100 - 1500	6 - 16	2	2	2	4	4
	17 - 24	3	3	3	6	6
	25 - 30	4	4	4	8	8
	31 - 36	5	5	5	10	10
	37 - 44	6	6	6	12	12
	45 - 52	7	7	7	14	14
	53 - 58	8	8	8	16	16
	59 - 60	9	9	9	18	18
>1500 - 3000	6 - 10	2	2	2	4	4
	11 - 16	3	3	3	6	6
	17 - 20	4	4	4	8	8
	21 - 24	5	5	5	10	10
	25 - 30	6	6	6	12	12

* Für Wandkonsole variabel (ZB0287) mit Wandabstand 60 - 100 mm separate Zuordnung anfragen.

Befestigung mit Wandkonsole variabel ZB0287, Klemmhalter Sano ZB0305 und Halter ZB0258

AK III
Geeignet für Anforderungsklasse III.
VDI 6036

Für Sano-Radiatoren

- Die Anzahl der Befestigungskonsolen darf **nicht** unterschritten werden
- Für Abmessungen von Röhrenradiatoren außerhalb der angegebenen Bereiche entspricht die Anzahl der Befestigungen der Summe der Anzahl der Einzelblöcke, oder auf Anfrage.
- Für Sano-Radiatoren mit einer Baulänge kleiner als 6 Glieder, geeignetes Befestigungssystem anfragen.
- Festlegung der Anzahl Befestigungspunkte geprüft an einer Wand aus Leichthochlochziegel T14 und 15 mm Gipsputz und gemäß empfohlenen Anschlusssituationen nach VDI 6036 Anhang D. Definition VDI 6036 Anhang D siehe „Allgemeine Information – VDI 6036".
- Bauseits ist der Wandbaustoff auf ausreichende Tragfähigkeit zu prüfen.
- Wenn bei der Bestellung keine Angaben zu Anforderungsklasse oder Einsatzfall/-ort vorhanden sind, werden die Konsolen immer gemäß Anforderungsklasse 2 ausgeliefert.

Maßzeichnung

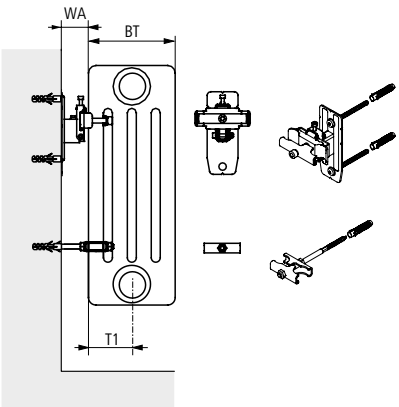

oben: Wandkonsole variabel ZB0287, Klemmhalter Sano ZB0305, Aushebe- und Verschiebesicherung ZK0020

unten: Halter ZB0258

Wandabstände

Anzahl Säulen	BT mm	T1 mm	Abstand Wand WA mm
2-Säuler	65	32,5	45 - 55 55 - 75 75 - 110
3-Säuler	105	52,5	
4-Säuler	145	72,5	
5-Säuler	185	92,5	
6-Säuler	225	112,5	

AK III
Geeignet für
Anforderungsklasse III.

VDI 6036

Mindestanzahl der Wandkonsolen und Halter

in Abhängigkeit des Modells und dessen Baulänge in Gliedern gemäß VDI 6036 - Anforderungsklasse 3*

Bauhöhe mm	Baulänge Glieder	Artikel und Anzahl: Wandkonsole variabel ZB0287 oben	Klemmhalter Sano ZB0305 oben	Aushebe- und Verschie-besicherung ZK0020	Halter ZB0258 unten
2-Säuler					
300 - 750	6 - 14	2	2	2	2
	15 - 20	3	3	2	3
	21 - 28	4	4	2	4
	29 - 34	5	5	2	5
	35 - 40	6	6	2	6
	41 - 46	7	7	2	7
	47 - 54	8	8	2	8
	55 - 60	9	9	2	9
>750 - 2200	6 - 16	2	2	2	2
	17 - 22	3	3	2	3
	23 - 30	4	4	2	4
	31 - 36	5	5	2	5
	37 - 42	6	6	2	6
	43 - 48	7	7	2	7
	49 - 58	8	8	2	8
	59 - 60	9	9	2	9
>2200 - 3000	6 - 18	2	2	2	2
	19 - 26	3	3	2	3
	27 - 30	4	4	2	4
3- u. 4-Säuler					
300 - 750	6 - 16	2	2	2	2
	17 - 22	3	3	2	3
	23 - 30	4	4	2	4
	31 - 36	5	5	2	5
	37 - 44	6	6	2	6
	45 - 50	7	7	2	7
	51 - 58	8	8	2	8
	59 - 60	9	9	2	9
>750 - 2200	6 - 12	2	2	2	2
	13 - 20	3	3	2	3
	21 - 26	4	4	2	4
	27 - 32	5	5	2	5
	33 - 38	6	6	2	6
	39 - 44	7	7	2	7
	45 - 52	8	8	2	8
	53 - 58	9	9	2	9
	59 - 60	10	10	2	10

Bauhöhe mm	Baulänge Glieder	Artikel und Anzahl: Wandkonsole variabel ZB0287 oben	Klemmhalter Sano ZB0305 oben	Aushebe- und Verschie-besicherung ZK0020	Halter ZB0258 unten
3- u. 4-Säuler					
>2200 - 3000	6 - 12	2	2	2	2
	13 - 20	3	3	2	3
	21 - 26	4	4	2	4
	27 - 30	5	5	2	5
	39 - 49	6	6	2	6
	47 - 54	7	7	2	7
	55 - 60	8	8	2	8
5- u. 6-Säuler					
300 - 450	6 - 8	2	2	2	2
	9 - 14	3	3	2	3
	15 - 18	4	4	2	4
	19 - 24	5	5	2	5
	25 - 28	6	6	2	6
	29 - 32	7	7	2	7
	33 - 38	8	8	2	8
	39 - 42	9	9	2	9
	43 - 46	10	10	2	10
	47 - 50	11	11	2	11
	51 - 56	12	12	2	12
>450 - 1500	6 - 12	2	2	2	2
	13 - 18	3	3	2	3
	19 - 22	4	4	2	4
	23 - 28	5	5	2	5
	29 - 34	6	6	2	6
	35 - 38	7	7	2	7
	39 - 44	8	8	2	8
	45 - 50	9	9	2	9
	51 - 54	10	10	2	10
	55 - 60	11	11	2	11
>1500 - 3000	6 - 8	2	2	2	2
	9 - 14	3	3	2	3
	15 - 20	4	4	2	4
	21 - 24	5	5	2	5
	25 - 28	6	6	2	6
	29 - 30	7	7	2	7

* Für Wandkonsole variabel (ZB0287) mit Wandabstand 60 - 100 mm separate Zuordnung anfragen.

Befestigung mit Bankkonsole ZB0559

AK III
Geeignet für Anforderungsklasse III.
VDI 6036

Für Bank-Radiatoren

- Die Anzahl der Befestigungskonsolen darf **nicht** unterschritten werden
- Konsolen sind lackiert (auch verzinkt lieferbar)
- Bank- bzw. Ablagefläche ist nicht im Lieferprogramm enthalten
- Bank ist bauseits anzubringen
- Bauseits ist der Bodenbaustoff auf ausreichende Tragfähigkeit zu prüfen.
- Wenn bei der Bestellung keine Angaben zu Anforderungsklasse oder Einsatzfall/-ort vorhanden sind, werden die Konsolen immer gemäß Anforderungsklasse 2 ausgeliefert.
- Maximale Belastbarkeit von oben beträgt 500 kg pro Konsole.

Maßzeichnungen		4-Säuler	5-Säuler	6-Säuler
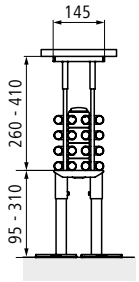	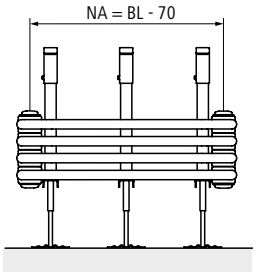	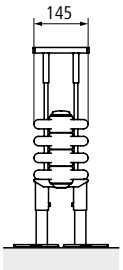	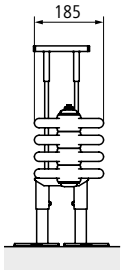	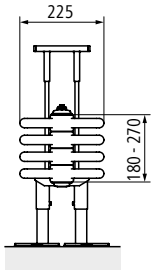

BH: Bauhöhe
BL: Baulänge
NA: Nabenabstand

Anzahl Konsolen

Bauhöhe mm	Baulänge mm	Stück Anforderungsklasse II	Stück Anforderungsklasse III
180 - 270	1200	2	2
	1500 - 2000	3	4
	2500 - 3000	4	6

Befestigung mit Bankkonsole ZB0558

AK III
Geeignet für Anforderungsklasse III.
VDI 6036

Für Standard-Röhrenradiatoren, Cambiotherm und Sano-Radiatoren

- Bis einschließlich Bauhöhe 350 mm möglich
- Die Anzahl der Befestigungskonsolen darf **nicht** unterschritten werden
- Bank- bzw. Ablagefläche ist nicht im Lieferprogramm enthalten
- Bank ist bauseits anzubringen
- Bauseits ist der Bodenbaustoff auf ausreichende Tragfähigkeit zu prüfen.
- Wenn bei der Bestellung keine Angaben zu Anforderungsklasse oder Einsatzfall / -ort vorhanden sind, werden die Konsolen immer gemäß Anforderungsklasse 2 ausgeliefert.
- Maximale Belastbarkeit von oben beträgt 500 kg pro Konsole.

Maßzeichnungen

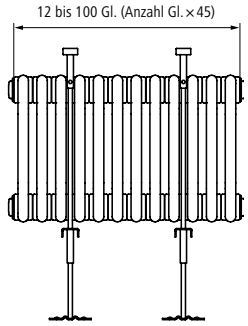

4-Säuler

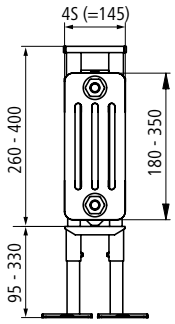

5-Säuler

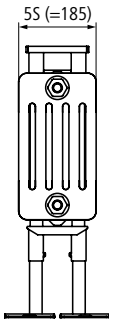

6-Säuler

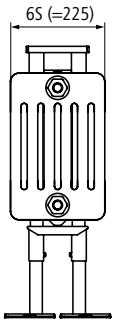

BH: Bauhöhe
GL: Glied

Anzahl Konsolen

Bauhöhe mm	Anforderungsklasse II		Anforderungsklasse III	
	Baulänge Glieder	Stück	Baulänge Glieder	Stück
180 - 350	12 - 25	2	12 - 25	2
	26 - 45	3	26 - 45	4
	46 - 65	4	46 - 65	6
	66 - 100	5	66 - 85	7
			86 - 100	8

Befestigung mit Standkonsole ZB0308 mit Trägerset ZB0349/ZB0350

AK II AK III
Geeignet für Anforderungsklasse II und III.
VDI 6036

Für Standard-Röhrenradiatoren, Cambiotherm und Sano-Radiatoren

- Die Anzahl der Befestigungskonsolen darf **nicht** unterschritten werden
- Bis zur Länge 750 mm geeignet für Anforderungsklasse 2 und 3 (bei Rohbodenmontage bis zur Länge 900 mm).
- Bis zur Länge 1200 mm geeignet für Anforderungsklasse 2.
- Empfehlung:
- bei Fertigboden:
  Länge des Rohres = BH + 150 mm.
- bei Rohboden:
  Länge des Rohres = BH + 300 mm.
- Kombination mit WVO-Strahlungsschirmen auf Anfrage

Maßzeichnung

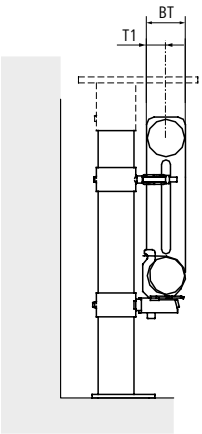

Bautiefe

Anzahl Säulen	BT mm	T1 mm
2-Säuler	65	32,5
3-Säuler	105	52,5
4-Säuler	145	72,5
5-Säuler	185	92,5
6-Säuler	225	112,5

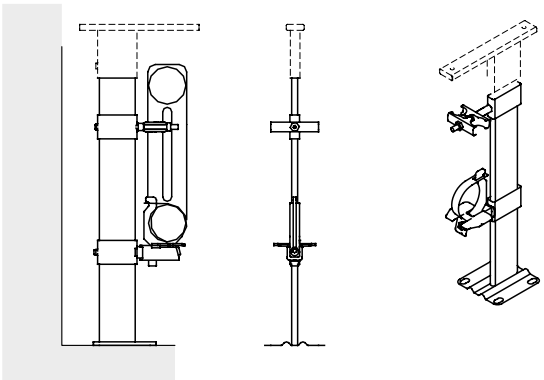

Standkonsole ZB0308

auf Anfrage mit
Fensterbankträger ZC0105 / ZC0106

mit Trägerset ZB0349

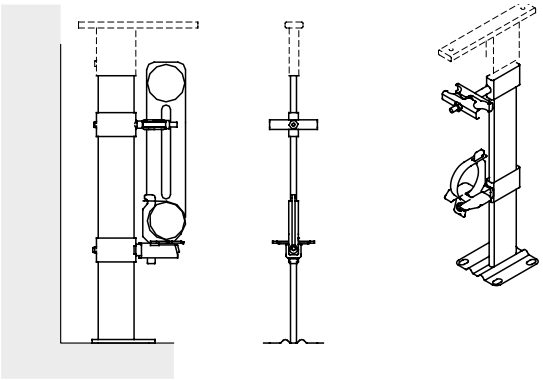

Standkonsole ZB0308

auf Anfrage mit
Fensterbankträger ZC0105 / ZC0106

mit Trägerset ZB0350

AK II AK III
Geeignet für
Anforderungsklasse II und III.
VDI 6036

Mindestanzahl der Standkonsolen und Trägersets

in Abhängigkeit des Modells und dessen Baulänge in Gliedern gemäß VDI 6036 - Anforderungsklasse 2 und 3

Bauhöhe mm			Artikel und Anzahl		
Anforderungsklasse II	Anforderungsklasse III	Baulänge Glieder	Standkonsole ZB0308	Trägerset für Röhrenradiatoren ZB0349	Trägerset für Sano-Radiatoren ZB0350
2 - 6-Säuler					
300 - 900	300 - 600	8 - 26	2	2	2
		27 - 42	3	3	3
		43 - 56	4	4	4
		57 - 70	5	5	5
		71 - 84	6	6	6
		85 - 98	7	7	7

Befestigung mit Hubkonsole ZB0516 / ZB0028 und Halter

AK II AK III
Geeignet für Anforderungsklasse II und III.
VDI 6036

Für Standard-Röhrenradiatoren, Cambiotherm und Sano-Radiatoren

- Die Anzahl der Befestigungskonsolen darf **nicht** unterschritten werden
- Für Abmessungen von Röhrenradiatoren außerhalb der angegebenen Bereiche entspricht die Anzahl der Befestigungen der Summe der Anzahl der Einzelblöcke, oder auf Anfrage.
- **Anforderungsklasse 2**
- Ab Bauhöhe 600 mm muss eine Wandabstützung (z.B. ein Halter ZB0257 oder ZB0258) verwendet werden
- **Anforderungsklasse 3**
- Erst ab Bauhöhe 260 mm möglich
- Es muss immer eine Wandabstützung verwendet werden
- Bitte beachten Sie die Wand- und Bodenbeschaffenheit und wählen Sie dementsprechend sorgfältig die Befestigungsvarianten sowie die Dübel und Schrauben aus.
- Bauseits ist der Wand- und Bodenbaustoff auf ausreichende Tragfähigkeit zu prüfen.
- Wenn bei der Bestellung keine Angaben zu Anforderungsklasse oder Einsatzfall / -ort vorhanden sind, werden die Konsolen immer gemäß Anforderungsklasse 2 ausgeliefert.

Maßzeichnungen

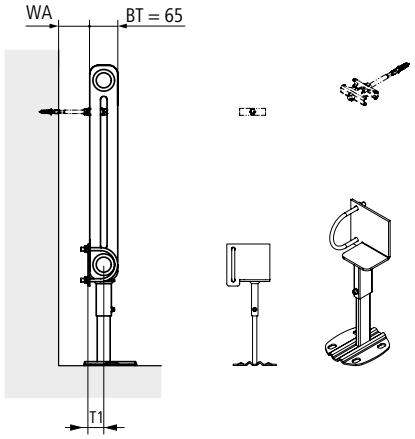

Hubkonsole ZB0516 für 2-Säuler

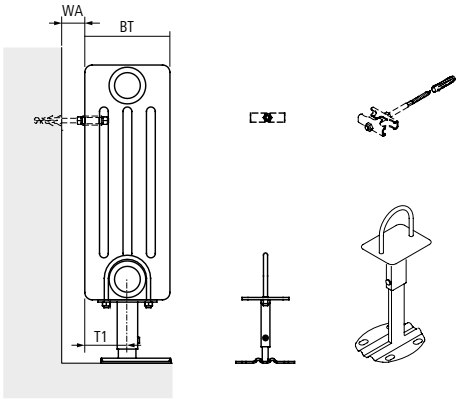

Hubkonsole ZB0028 für 3- bis 6-Säuler

Bautiefe

Anzahl Säulen	BT mm	T1 mm	Abstand Wand WA mm
2-Säuler	65	32,5	ZB0257 0001 30 - 40 ZB0257 002 40 - 60
3-Säuler	105	52,5	
4-Säuler	145	72,5	
5-Säuler	185	92,5	
6-Säuler	225	112,5	

AK II AK III
Geeignet für
Anforderungsklasse II und III.

VDI 6036

Mindestanzahl der Hubkonsolen und Halter

in Abhängigkeit des Modells und dessen Baulänge in Gliedern gemäß VDI 6036 - Anforderungsklasse 2 und 3

Bauhöhe mm	Baulänge Glieder	Artikel und Anzahl: Fußboden-hubkonsole ZB0516	Halter ZB0257 oder ZB0258: Anforderungs-klasse II	Halter ZB0257 oder ZB0258: Anforderungs-klasse III
2-Säuler				
190* - 750	6 - 23	2	1× pro Konsole ab Bauhöhe 600 mm	2
	24 - 40	3		3
	41 - 60	4		4
>750 - 3000	6 - 23	2	2	2
	24 - 40	3	3	3
	41 - 60	4	4	4

Bauhöhe mm	Baulänge Glieder	Artikel und Anzahl: Fußboden-hubkonsole ZB0028	Halter ZB0257 oder ZB0258: Anforderungs-klasse II	Halter ZB0257 oder ZB0258: Anforderungs-klasse III
3-Säuler				
190* - 750	6 - 23	2	1× pro Konsole ab Bauhöhe 600 mm	2
	24 - 40	3		3
	41 - 60	4		4
>750 - 3000	6 - 23	2	2	2
	24 - 40	3	3	3
	41 - 60	4	4	4

Bauhöhe mm	Baulänge Glieder	Artikel und Anzahl: Fußboden-hubkonsole ZB0028	Halter ZB0257 oder ZB0258: Anforderungs-klasse II	Halter ZB0257 oder ZB0258: Anforderungs-klasse III
4-Säuler				
190* - 750	6 - 23	2	1× pro Konsole ab Bauhöhe 600 mm	2
	24 - 40	3		3
	41 - 60	4		4
>750 - 2000	6 - 23	2	2	2
	24 - 40	3	3	3
	41 - 60	4	4	4
>2000 - 3000	6 - 23	2	2	2
	24 - 40	3	3	3
	41 - 50	4	4	4
	51 - 60	5	5	5
5-Säuler				
180* - 750	6 - 23	2	1× pro Konsole ab Bauhöhe 600 mm	2
	24 - 40	3		3
	41 - 60	4		4
>750 - 2000	6 - 23	2	2	2
	24 - 40	3	3	3
	41 - 50	4	4	4
	51 - 60	5	5	5
>2000 - 3000	6 - 15	2	2	2
	16 - 40	3	3	3
	41 - 50	4	4	4
	51 - 60	5	5	5
6-Säuler				
180* - 750	6 - 23	2	1× pro Konsole ab Bauhöhe 600 mm	2
	24 - 40	3		3
	41 - 60	4		4
>750 - 2000	6 - 15	2	2	2
	16 - 30	3	3	3
	31 - 50	4	4	4
>2000 - 3000	6 - 15	2	2	2
	16 - 30	3	3	3

* Die Halter ZB0257 und ZB0258 sind für Bauhöhen 180 und 190 mm nicht geeignet. AKIII erst ab Bauhöhe 260 mm möglich.

Befestigung mit Konsole und Aufhängelaschen

AK III
Geeignet für Anforderungsklasse III.
VDI 6036

- Bitte beachten Sie die Wandbeschaffenheit und wählen Sie dementsprechend sorgfältig die Befestigungsvarianten sowie die Dübel und Schrauben aus.
- Bestellcode I 16 I **Mehrpreis pro Lasche: 25,79 EUR**
- Ab 6 Aufhängelaschen und
- gerader Gliedzahl: Anordnung der Laschen mittig
- ungerader Gliedzahl: mittlere Laschen nach rechts versetzt (Vorderansicht)

- **Achtung:**
  Bei Röhrenradiatoren mit Aufhängelaschen sind Wand- und Bodenbefestigungskonsolen nur eingeschränkt oder gar nicht verwendbar. Bitte vorher mit dem Hersteller abklären.

Abstände der Aufhängelaschen (Rückansicht)

4 Aufhängelaschen	6 Aufhängelaschen	8 Aufhängelaschen	10 Aufhängelaschen
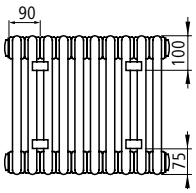	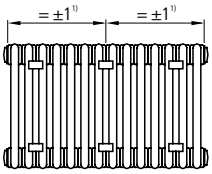	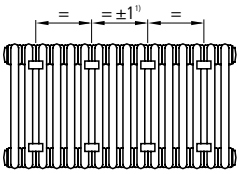	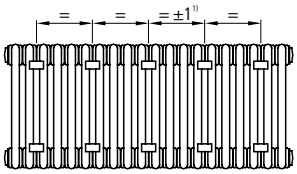

[1)] In Abhängigkeit der Gesamtgliederzahl ein Glied mehr oder ein Glied weniger

2-Säuler	3- bis 6-Säuler
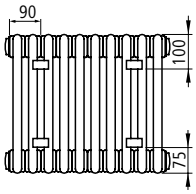	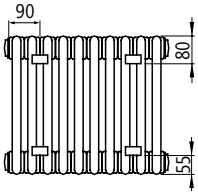

AK III
Geeignet für
Anforderungsklasse III.

VDI 6036

Anzahl der Aufhängelaschen

in Abhängigkeit des Modells und dessen Baulänge in Gliedern gemäß VDI 6036 - Anforderungsklasse 2
Anforderungsklasse 3 (z.B. Schulen) auf Anfrage

Bauhöhe mm	Baulänge Glieder	Aufhängelaschen
2-Säuler		
300 - 750	6 - 24	4
	25 - 44	6
	45 - 58	8
	59 - 72	10
	73 - 86	12
>750 - 2000	6 - 24	4
	25 - 44	6
	45 - 58	8
	59 - 64	10
>2000 - 3000	6 - 24	4
3 - 4-Säuler		
190 - 750	6 - 24	4
	25 - 44	6
	45 - 58	8
	59 - 72	10
	73 - 86	12
>750 - 2000	6 - 24	4
	25 - 44	6
>2000 - 3000	6 - 24	4

Bauhöhe mm	Baulänge Glieder	Aufhängelaschen
5-Säuler		
300 - 750	6 - 24	4
	25 - 44	8
	45 - 58	10
	59 - 64	12
>750 - 2000	6 - 24	4
	25 - 44	8
>2000 - 3000	6 - 24	6
6-Säuler		
>350 - 750	6 - 24	4
	25 - 44	8
	45 - 58	10
	59 - 64	12
>750 - 2000	6 - 24	4
>2000 - 3000	6 - 24	6

Zubehör

Unsere Zubehörkomponenten sind perfekt auf Produkt und Funktion abgestimmt und runden den Einsatz von Arbonia-Produkten ab. Unser Zubehörprogramm umfasst u.a. Befestigungen für Heizkörper, Elektrolösungen bis hin zu Accessoires für Heizkörper oder Wärmeregler.

In diesem Kapitel finden sie:

- Bohrkonsolen 194
- Wandbefestigung 195
- Bodenbefestigung 206
- Einbauten 213
- Anbauten 219
- Nippelzubehör 220
- Abdeckungen 228
- Montagehilfen 229

Bohrkonsolen

Bezeichnung Abbildung	Beschreibung		Artikel-nummer	Liefer-menge	Mengen-einheit	Preis / Mengeneinheit EUR o. MwSt.
Bohrkonsole lose						
	■ Spreizdübel mit Doppelkeil ■ Parallelspreizung, Ø 18 mm ■ In der Höhe verstellbar ■ Höhenverstellbarkeit = 9 mm					
		Länge mm				
		95	**ZB0278 0005**	1	Stück	**5,74/ Stück**
		130	**ZB0278 0006**	1	Stück	**5,74 / Stück**
		160	**ZB0278 0007**	1	Stück	**5,74 / Stück**
		200	**ZB0278 0008**	1	Stück	**5,74 / Stück**
Sicherungsbügel für Bohrkonsole						
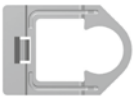	Für Bohrkonsole ZB0278 (Ø 18 mm) **Material:** ■ Kunststoff					
		Obefläche				
		Weiß	**ZB0279 0002**	1	Stück	**1,24 / Stück**
Distanzhalter-Verlängerung						
	Für Distanzhalter komplett. ZB0047 0001, ZB0285 0001, ZB0285 0002, ZB0286 0001. **Bestehend aus:** ■ 2 Verlängerungsstücken **2 Stück im Satz.**					
		Material / **Länge mm**				
		Aluminium / 35	**ZB0294 0001**	2	Stück	**11,14/ Set**

Keine Angabe zur Liefereinheit, dann Liefereinheit 1 Stk.

Wandbefestigung

Bezeichnung Abbildung	Beschreibung	Artikel-nummer	Liefer-menge	Mengen-einheit	Preis / Mengeneinheit EUR o. MwSt.

Schnellmontagekonsole kurz



Für Standard-Röhrenradiatoren

Bestehend aus:
- 1 Konsole
- Schrauben und Dübel

Geeignet für Anforderungsklasse II und III.

VDI 6036 AK II AK III

Oberfläche / Behandlung (sichtbare Teile)	Höhe des Heizkörpers mm	Wandabstand mm	Artikel-nummer	Liefer-menge	Mengen-einheit	Preis / Mengeneinheit EUR o. MwSt.
Weiß	300 - 495	30	**ZB0234 0001**	1	Stück	**21,13 / Stück**
In Farbe			**ZB0234 [1]**	1	Stück	**26,41 / Stück**
Feuerverzinkt			**ZB0234 [1]**	1	Stück	**Auf Anfrage**

[1] Bitte bei Bestellung Farbe oder Behandlung und Höhe des Heizkörpers angeben

Schnellmontagekonsole Set kurz

Für Standard-Röhrenradiatoren

Bestehend aus:
- 2 Konsolen
- Schrauben und Dübel

Geeignet für Anforderungsklasse II.

VDI 6036 AK II

Oberfläche / Behandlung (sichtbare Teile)	Höhe des Heizkörpers mm	Wandabstand mm	Artikel-nummer	Liefer-menge	Mengen-einheit	Preis / Mengeneinheit EUR o. MwSt.
Weiß	300 - 495	30	**ZB0233 0001**	1	Stück	**42,23 / Set**
Feuerverzinkt			**ZB0233 [1]**	1	Stück	**Auf Anfrage**

[1] Bitte bei Bestellung Farbe oder Behandlung und Höhe des Heizkörpers angeben

Bei Oberflächenbehandlung Farbe ggf. zzgl. Mindermengenzuschlag auf Anfrage, Definition Mehrpreis gemäß Heft „Allgemeine Informationen - Farbgestaltung der Arbonia Heizkörper“
Keine Angabe zur Liefereinheit, dann Liefereinheit 1 Stk.

Wandbefestigung

Bezeichnung Abbildung	Beschreibung	Artikel-nummer	Liefer-menge	Mengen-einheit	Preis / Mengeneinheit EUR o. MwSt.
Schnellmontagekonsolen lang					
	Für Standard-Röhrenradiatoren **Bestehend aus:** ■ 1 Konsole ■ Schrauben und Dübel Geeignet für Anforderungsklasse II und III.				

VDI 6036 AK II AK III

Oberfläche / Behandlung (sichtbare Teile)	Höhe des Heizkörpers mm	Wandabstand mm				
Weiß	500 - 695	30	**ZB0236 0001**	1	Stück	**21,13 / Stück**
In Farbe			**ZB0236 [1]**	1	Stück	**26,41 / Stück**
Feuerverzinkt			**ZB0236 [1]**	1	Stück	**Auf Anfrage**

[1] Bitte bei Bestellung Farbe oder Behandlung und Höhe des Heizkörpers angeben

Schnellmontagekonsolen Set lang					
	Für Standard-Röhrenradiatoren **Bestehend aus:** ■ 2 Konsolen ■ Schrauben und Dübel Geeignet für Anforderungsklasse II und III.				

VDI 6036 AK II AK III

Oberfläche / Behandlung (sichtbare Teile)	Höhe des Heizkörpers mm	Wandabstand mm				
Weiß	500 - 695	30	**ZB0235 0001**	1	Stück	**42,23 / Set**
Feuerverzinkt			**ZB0235 [1]**	1	Stück	**Auf Anfrage**

[1] Bitte bei Bestellung Farbe oder Behandlung und Höhe des Heizkörpers angeben

Bei Oberflächenbehandlung Farbe ggf. zzgl. Mindermengenzuschlag auf Anfrage, Definition Mehrpreis gemäß Heft „Allgemeine Informationen - Farbgestaltung der Arbonia Heizkörper“
Keine Angabe zur Liefereinheit, dann Liefereinheit 1 Stk.

Bezeichnung Abbildung	Beschreibung	Artikel-nummer	Liefer-menge	Mengen-einheit	Preis / Mengeneinheit EUR o. MwSt.

Schnellmontagekonsole 2-teilig

Für Standard-Röhrenradiatoren

Bestehend aus:
- 1 Konsole
- Schrauben und Dübel

Geeignet für Anforderungsklasse II und III.

VDI 6036 AK II AK III

Oberfläche / Behandlung (sichtbare Teile)	Höhe des Heizkörpers mm	Wandabstand mm				
Weiß	700 - 3000	30	**ZB0238 0001**	1	Stück	**21,13 / Stück**
In Farbe			**ZB0238 [1]**	1	Stück	**26,41 / Stück**
Feuerverzinkt			**ZB0238 [1]**	1	Stück	**Auf Anfrage**

[1] Bitte bei Bestellung Farbe oder Behandlung und Höhe des Heizkörpers angeben

Schnellmontagekonsolen Set 2-teilig

Für Standard-Röhrenradiatoren

Bestehend aus:
- 2 Konsolen
- Schrauben und Dübel

Geeignet für Anforderungsklasse II und III.

VDI 6036 AK II AK III

Oberfläche / Behandlung (sichtbare Teile)	Höhe des Heizkörpers mm	Wandabstand mm				
Weiß	700 - 3000	30	**ZB0237 0001**	1	Set	**42,23 / Set**
Feuerverzinkt			**ZB0237 [1]**	1	Set	**Auf Anfrage**

[1] Bitte bei Bestellung Farbe oder Behandlung und Höhe des Heizkörpers angeben

Bei Oberflächenbehandlung Farbe ggf. zzgl. Mindermengenzuschlag auf Anfrage, Definition Mehrpreis gemäß Heft „Allgemeine Informationen - Farbgestaltung der Arbonia Heizkörper“
Keine Angabe zur Liefereinheit, dann Liefereinheit 1 Stk.

Wandbefestigung

Bezeichnung Abbildung	Beschreibung	Artikel-nummer	Liefer-menge	Mengen-einheit	Preis / Mengeneinheit EUR o. MwSt.
Rückhalter fix					

VDI 6036 AK II AK III

Geeignet für Anforderungsklasse II und III.

Oberfläche / Behandlung (sichtbare Teile)	Höhe des Heizkörpers mm	Wandabstand mm	Artikel-nummer	Liefer-menge	Mengen-einheit	Preis / Mengeneinheit EUR o. MwSt.
Weiß	700 - 3000	30	**ZB0239 0001**	1	Stück	**17,36 / Stück**
In Farbe			**ZB0239 [1]**	1	Stück	**21,70 / Stück**
Feuerverzinkt			**ZB0239 [1]**	1	Stück	**Auf Anfrage**

Wandkonsole

VDI 6036 AK II AK III

In der Tiefe stufenlos verstellbar

Bestehend aus:
- 1 Wandkonsole
- 1 Halter (L = 130 mm)
- Schrauben und Dübel

Geeignet für Anforderungsklasse II und III.

Hinweis: Für Sano-Radiatoren muss der Halter ZB0258 extra bestellt werden.

Oberfläche / Behandlung (sichtbare Teile)	Typ	Wandabstand mm	Artikel-nummer	Liefer-menge	Mengen-einheit	Preis / Mengeneinheit EUR o. MwSt.
Weiß	2-Säuler	30 - 40	**ZB0244 0001**	1	Stück	**33,97 / Stück**
	3- bis 4-Säuler		**ZB0245 0001**	1	Stück	**33,97 / Stück**
	5- bis 6-Säuler		**ZB0246 0001**	1	Stück	**33,97 / Stück**
In Farbe	2-Säuler		**ZB0244 [1]**	1	Stück	**42,46 / Stück**
	3- bis 4-Säuler		**ZB0245 [1]**	1	Stück	**42,46 / Stück**
	5- bis 6-Säuler		**ZB0246 [1]**	1	Stück	**42,46 / Stück**
Feuerverzinkt	2- bis 6-Säuler		**ZB0244 [1]**	1	Stück	**Auf Anfrage**
	3- bis 4-Säuler		**ZB0245 [1]**	1	Stück	**Auf Anfrage**
	5- bis 6-Säuler		**ZB0246 [1]**	1	Stück	**Auf Anfrage**

[1] Bitte bei Bestellung Farbe oder Behandlung und Typ des Heizkörpers angeben

Bei Oberflächenbehandlung Farbe ggf. zzgl. Mindermengenzuschlag auf Anfrage, Definition Mehrpreis gemäß Heft „Allgemeine Informationen - Farbgestaltung der Arbonia Heizkörper“
Keine Angabe zur Liefereinheit, dann Liefereinheit 1 Stk.

Bezeichnung Abbildung	Beschreibung	Artikel-nummer	Liefer-menge	Mengen-einheit	Preis / Mengeneinheit EUR o. MwSt.

Wandkonsole Set

In der Tiefe stufenlos verstellbar

Bestehend aus:
- 2 Wandkonsolen
- 2 Halter (L = 130 mm)
- Schrauben und Dübel

Geeignet für Anforderungsklasse II und III.

Hinweis: Für Sano-Radiatoren muss der Halter ZB0258 extra bestellt werden

VDI 6036 AK II AK III

Oberfläche / Behandlung (sichtbare Teile)	Standard-Röhrenradiatoren Typ	Wandabstand mm				
Weiß	2-Säuler	30 - 40	**ZB0247 0001**	1	Stück	**65,55 / Stück**
	3- bis 4-Säuler		**ZB0248 0001**	1	Stück	**65,55 / Stück**
	5- bis 6-Säuler		**ZB0249 0001**	1	Stück	**65,55 / Stück**
In Farbe	2- bis 6-Säuler		**ZB0247 [1]**	1	Stück	**81,94 / Stück**
	3- bis 4-Säuler		**ZB0248 [1]**	1	Stück	**81,94 / Stück**
	5- bis 6-Säuler		**ZB0249 [1]**	1	Stück	**81,94 / Stück**
Feuerverzinkt	2-Säuler		**ZB0247 [1]**	1	Stück	**Auf Anfrage**
	3- bis 4-Säuler		**ZB0248 [1]**	1	Stück	**Auf Anfrage**
	5- bis 6-Säuler		**ZB0249 [1]**	1	Stück	**Auf Anfrage**

[1] Bitte bei Bestellung Farbe oder Behandlung und Typ des Heizkörpers angeben

Klemmkonsole fix

Für Röhren- und Sano-Radiatoren

Bestehend aus:
- 1 Klemmkonsole
- Schrauben und Dübel

VDI 6036 AK II AK III

Oberfläche / Behandlung (sichtbare Teile)	Wandabstand mm				
Weiß	30	**ZB0251 0001**	1	Stück	**21,87 / Stück**
In Farbe		**ZB0251 [1]**	1	Stück	**27,34 / Stück**
Klarlack		**ZB0251 [1]**	1	Stück	**Auf Anfrage**

[1] Bitte bei Bestellung Farbe oder Behandlung angeben

Bei Oberflächenbehandlung Farbe ggf. zzgl. Mindermengenzuschlag auf Anfrage, Definition Mehrpreis gemäß Heft „Allgemeine Informationen - Farbgestaltung der Arbonia Heizkörper“
Keine Angabe zur Liefereinheit, dann Liefereinheit 1 Stk.

Wandbefestigung

Bezeichnung Abbildung	Beschreibung	Artikel-nummer	Liefer-menge	Mengen-einheit	Preis / Mengeneinheit EUR o. MwSt.
Klemmkonsole variabel					

Für Röhren- und Sano-Radiatoren

Bestehend aus:
- 1 Klemmkonsole variabel
- Schrauben und Dübel

Geeignet für Anforderungsklasse II und III.

VDI 6036 AK II AK III

Oberfläche / Behandlung (sichtbare Teile)	Wandabstand mm	Artikel-nummer	Liefer-menge	Mengen-einheit	Preis / Mengeneinheit EUR o. MwSt.
Weiß	35 - 45	**ZB0254 0001**	1	Stück	**28,74 / Stück**
	45 - 60	**ZB0254 0002**	1	Stück	**28,74 / Stück**
In Farbe	35 - 60	**ZB0254** [1]	1	Stück	**35,93 / Stück**
Klarlack	35 - 60	**ZB0254** [1]	1	Stück	**Auf Anfrage**

[1] Bitte bei Bestellung Farbe oder Behandlung und Wandabstand angeben

Halter für Standard-Röhrenradiatoren

In der Tiefe stufenlos verstellbar

Geeignet für Anforderungsklasse II und III.

VDI 6036 AK II AK III

Oberfläche / Behandlung (sichtbare Teile)	Länge mm	Artikel-nummer	Liefer-menge	Mengen-einheit	Preis / Mengeneinheit EUR o. MwSt.
Weiß	130	**ZB0257 0001**	1	Stück	**10,91 / Stück**
	160	**ZB0257 0002**	1	Stück	**10,91 / Stück**
In Farbe	130, 160	**ZB0257** [1]	1	Stück	**13,64 / Stück**
Feuerverzinkt	130, 160	**ZB0257** [1]	1	Stück	**Auf Anfrage**
Klarlack	130, 160	**ZB0257** [1]	1	Stück	**Auf Anfrage**

[1] Bitte bei Bestellung Farbe oder Behandlung und Länge des Heizkörpers angeben

Bei Oberflächenbehandlung Farbe ggf. zzgl. Mindermengenzuschlag auf Anfrage, Definition Mehrpreis gemäß Heft „Allgemeine Informationen - Farbgestaltung der Arbonia Heizkörper“
Keine Angabe zur Liefereinheit, dann Liefereinheit 1 Stk.

Bezeichnung Abbildung	Beschreibung			Artikel- nummer	Liefer- menge	Mengen- einheit	Preis / Mengeneinheit EUR o. MwSt.
Halter für Sano-Röhrenradiatoren							
	In der Tiefe stufenlos verstellbar Geeignet für Anforderungsklasse II und III.						
VDI 6036 AK II AK III		**Oberfläche / Behandlung (sichtbare Teile)**	**Länge mm**				
		Weiß	130	**ZB0258 0001**	1	Stück	**10,91 / Stück**
			160	**ZB0258 0002**	1	Stück	**10,91 / Stück**
		In Farbe	130, 160	**ZB0258 [1]**	1	Stück	**13,64 / Stück**
		Feuerverzinkt	130, 160	**ZB0258 [1]**	1	Stück	**Auf Anfrage**

[1] Bitte bei Bestellung Farbe oder Behandlung und Länge des Heizkörpers angeben

Distanzhalter komplett							
	In der Tiefe stufenlos verstellbar Rohr Ø 25 mm **Material:** Kunststoff						
		Oberfläche / Behandlung (Sichtbare Teile)	**Wandabstand mm**				
		Weiß	25 - 60	**ZB0280 0001**	1	Stück	**3,94 / Stück**
		Grau		**ZB0280 0002**	1	Stück	**3,94 / Stück**
		In Farbe		**ZB0280 [1]**	1	Stück	**Auf Anfrage**

[1] Bitte bei Bestellung Farbe angeben

Bei Oberflächenbehandlung Farbe ggf. zzgl. Mindermengenzuschlag auf Anfrage, Definition Mehrpreis gemäß Heft „Allgemeine Informationen - Farbgestaltung der Arbonia Heizkörper“
Keine Angabe zur Liefereinheit, dann Liefereinheit 1 Stk.

Wandbefestigung

Bezeichnung Abbildung	Beschreibung	Oberfläche / Behandlung (Sichtbare Teile)	Maße mm	Artikel-nummer	Liefer-menge	Mengen-einheit	Preis / Mengeneinheit EUR o. MwSt.
Klemmhalter							
	Klemmhalter für Wandkonsole zum Aufschrauben an Röhrenradiatoren WA = WA Wandkonsole kurz + 10 mm						
		Weiß		**ZB0281 0001**	1	Stück	**8,51 / Stück**
		In Farbe	60 × 25	**ZB0281** [1]	1	Stück	**10,64 / Stück**
		Feuerverzinkt		**ZB0281** [1]	1	Stück	**Auf Anfrage**

[1] Bitte bei Bestellung Farbe angeben

Bezeichnung Abbildung	Beschreibung	Oberfläche / Behandlung (sichtbare Teile)	Maße mm	Artikel-nummer	Liefer-menge	Mengen-einheit	Preis / Mengeneinheit EUR o. MwSt.
Klemmhalter Sano							
	Klemmhalter für Wand- und Bohrkonsole zum Aufschrauben an Sano-Radiatoren Nicht geeignet für Wandkonsole ZB0005 WA = WA Wandkonsole kurz + 10 mm						
		Weiß		**ZB0305 0001**	1	Stück	**11,50 / Stück**
		In Farbe	80 × 25	**ZB0305** [1]	1	Stück	**14,38 / Stück**
		Feuerverzinkt		**ZB0305** [1]	1	Stück	**Auf Anfrage**

[1] Bitte bei Bestellung Farbe angeben

Bei Oberflächenbehandlung Farbe ggf. zzgl. Mindermengenzuschlag auf Anfrage, Definition Mehrpreis gemäß Heft „Allgemeine Informationen - Farbgestaltung der Arbonia Heizkörper“
Keine Angabe zur Liefereinheit, dann Liefereinheit 1 Stk.

Bezeichnung Abbildung	Beschreibung	Artikel- nummer	Liefer- menge	Mengen- einheit	Preis / Mengeneinheit EUR o. MwSt.
Wandkonsolen-Set (kurz)					

Bestehend aus:
- 1 Wandkonsole kurz
- 2 Schrauben
- 2 Scheiben
- 2 Dübel
- 1 Schallschutzclip
- 1 Aushebesicherungen für Wandkonsole.

Hinweis: Pro Heizkörper werden 2 Stück Konsolen benötigt.

Geeignet für Anforderungsklasse II und III.

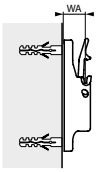

VDI 6036 AK II AK III

Oberfläche / Behandlung (sichtbare Teile)	Wandabstand mm	Einhängepunkt mm				
Weiß	30	23	**ZB0282 0001**	1	Stück	**12,16/ Stück**
	40	33	**ZB0282 0002**	1	Stück	**12,16/ Stück**
	50	43	**ZB0282 0003**	1	Stück	**12,16/ Stück**
	60	53	**ZB0282 0004**	1	Stück	**12,16/ Stück**
In Farbe	30 - 60	23 - 53	**ZB0282**[1)]	1	Stück	**15,20/ Stück**
Verzinkt	30 - 60	23 - 53	**ZB0282**[1)]	1	Stück	**Auf Anfrage**

[1)] Bitte bei Bestellung Farbe und Wandabstand angeben

Bei Oberflächenbehandlung Farbe ggf. zzgl. Mindermengenzuschlag auf Anfrage, Definition Mehrpreis gemäß Heft „Allgemeine Informationen - Farbgestaltung der Arbonia Heizkörper“
Keine Angabe zur Liefereinheit, dann Liefereinheit 1 Stk.

Wandbefestigung

Bezeichnung Abbildung	Beschreibung	Artikel-nummer	Liefer-menge	Mengen-einheit	Preis / Mengeneinheit EUR o. MwSt.
Wandkonsole variabel					

Wandkonsole für Klemmhalter oder angeschweißten Aufhängelaschen

Bestehend aus:
- 1 Wandkonsole kurz
- 1 Aushebesicherung für Wandkonsole
- 1 Schallschutzclip
- 2 Schrauben
- 2 Scheiben
- 2 Dübel

Oberfläche (sichtbare Teile):
- Weiß
- In Farbe
- Feuerverzinkt

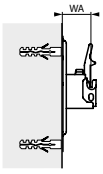

Geeignet für Anforderungsklasse II und III.

VDI 6036 AK II AK III

Oberfläche / Behandlung (sichtbare Teile)	Wandabstand mm				
Weiß	35 - 45	**ZB0287 0001**	1	Stück	**22,76 / Stück**
	45 - 60	**ZB0287 0002**	1	Stück	**22,76 / Stück**
	60 - 100	**ZB0287 0003**	1	Stück	**22,76 / Stück**
In Farbe	35 - 100	**ZB0287 [1)]**	1	Stück	**28,45/ Stück**
Feuerverzinkt	35 - 45	**ZB0287 [1)]**	1	Stück	**34,14/ Stück**
	45 - 60	**ZB0287 [1)]**	1	Stück	
	60 - 100ZB0287	**ZB0287 [1)]**	1	Stück	

[1)] Bitte bei Bestellung Farbe und Wandabstand angeben

Bei Oberflächenbehandlung Farbe ggf. zzgl. Mindermengenzuschlag auf Anfrage, Definition Mehrpreis gemäß Heft „Allgemeine Informationen - Farbgestaltung der Arbonia Heizkörper“
Keine Angabe zur Liefereinheit, dann Liefereinheit 1 Stk.

Bezeichnung Abbildung	Beschreibung		Artikel-nummer	Liefer-menge	Mengen-einheit	Preis / Mengeneinheit EUR o. MwSt.
Aushebe- und Verschiebesicherung Set						
	Für Wandkonsole ZB0282, ZB0264 und ZB0265 Ein Satz pro Heizkörper erforderlich **Bestehend aus:** ■ 2 Aushebe- und Verschiebesicherungsbügel 2 Stück im Satz Geeignet für Anforderungsklasse II und III. **Hinweis:** Zusätzliches Befestigungszubehör für Anschlusssituationen abweichend von Anhang D gemäß VDI 6036 (nicht tragende Rohre).					
VDI 6036 AK II AK III		**Material / Oberfläche**				
		Edelstahl	**ZK0020 0001**	2	Satz	**26,45/ Stück**
Aushebe- und Verschiebesicherung Set						
	Für Wandkonsole ZB0287 **Bestehend aus:** ■ 2 Aushebe- und Verschiebesicherungsbügel Geeignet für Anforderungsklasse II und III.					
VDI 6036 AK II AK III		**Material / Oberfläche**				
		Edelstahl	**ZK0020 0002**	2	Stück	**26,45/ Stück**
Schrauben- und Dübelset						
	Bestehend aus: ■ 12 Schrauben (Schlüsselweite 13 mm, Länge 90 mm) ■ 12 Dübel (Bohrloch Ø 10 mm, Länge 80 mm) ■ 12 Scheiben					
		Oberfläche / Behandlung				
		Galvanisch verzinkt, nicht lackiert	**ZK0071 0001**	1	Stück	**7,34/ Stück**

Bei Oberflächenbehandlung Farbe ggf. zzgl. Mindermengenzuschlag auf Anfrage, Definition Mehrpreis gemäß Heft „Allgemeine Informationen - Farbgestaltung der Arbonia Heizkörper“
Keine Angabe zur Liefereinheit, dann Liefereinheit 1 Stk.

Bodenbefestigung

Bezeichnung Abbildung	Beschreibung	Artikel-nummer	Liefer-menge	Mengen-einheit	Preis / Mengeneinheit EUR o. MwSt.
Fußboden-Hubkonsole					

Nur für 2-Säuler
In der Höhe stufenlos verstellbar
Rechteckrohr: 30 × 10 mm
Bodenplatte: 120 × 105 mm

Geeignet für Anforderungsklasse II und III.

Passende Abdeckrosette: ZB0031 0001 oder ZB0029 0001

VDI 6036 AK II AK III

Oberfläche / Behandlung (sichtbare Teile)	Höhe mm	Artikel-nummer	Liefer-menge	Mengen-einheit	Preis / Mengeneinheit EUR o. MwSt.
Weiß	200 - 230	**ZB0516 0002**	1	Stück	**70,41 / Stück**
In Farbe		**ZB0516 [1)]**	1	Stück	**88,01 / Stück**

[1)] Bitte bei Bestellung Farbe angeben

Fußboden-Hubkonsole

In der Höhe stufenlos verstellbar
Rechteckrohr: 30 × 10 mm
Bodenplatte: 120 × 105 mm

Geeignet für Anforderungsklasse II und III.

Passende Abdeckrosette: ZB0031 0001 oder ZB0029 0001

VDI 6036 AK II AK III

Oberfläche / Behandlung (sichtbare Teile)	Höhe mm	Artikel-nummer	Liefer-menge	Mengen-einheit	Preis / Mengeneinheit EUR o. MwSt.
Weiß	200 - 230	**ZB0028 0002**	1	Stück	**70,41 / Stück**
Galvanisch verzinkt, nicht lackiert		**ZB0028 0001**	1	Stück	**59,92 / Stück**
In Farbe		**ZB0028 [1)]**	1	Stück	**88,01 / Stück**
Feuerverzinkt		**ZB0028 [1)]**	1	Stück	**Auf Anfrage**

[1)] Bitte bei Bestellung Farbe angeben

Bei Oberflächenbehandlung Farbe ggf. zzgl. Mindermengenzuschlag auf Anfrage, Definition Mehrpreis gemäß Heft „Allgemeine Informationen - Farbgestaltung der Arbonia Heizkörper“
Keine Angabe zur Liefereinheit, dann Liefereinheit 1 Stk.

Bezeichnung Abbildung	Beschreibung	Artikel-nummer	Liefer-menge	Mengen-einheit	Preis / Mengeneinheit EUR o. MwSt.
Bankkonsole					
	Für Röhrenradiator (vertikal) bis Bauhöhe 350 mm mit Simsträger In der Höhe verstellbar Bodenabstand: 95 - 330 mm Rechteckrohr: 30 × 10 mm Maximale Belastbarkeit von oben: 500 kg pro Konsole. Geeignet für Anforderungsklasse II und III. **Passende Abdeckrosette:** ZB0119 0001 oder ZB0029 0001				

VDI 6036 AK II AK III

Oberfläche / Behandlung (sichtbare Teile)	Höhe (gesamt) mm				
Weiß	345 - 730	**ZB0558 0002**	1	Stück	**98,90 / Stück**
In Farbe		**ZB0558 [1)]**	1	Stück	**104,39 / Stück**
Galvanisch verzinkt, nicht lackiert		**ZB0558 0001**	1	Stück	**123,63 / Stück**
Feuerverzinkt		**ZB0558 [1)]**	1	Stück	**Auf Anfrage**

[1)] Bitte bei Bestellung Farbe oder Behandlung angeben

Bei Oberflächenbehandlung Farbe ggf. zzgl. Mindermengenzuschlag auf Anfrage, Definition Mehrpreis gemäß Heft „Allgemeine Informationen - Farbgestaltung der Arbonia Heizkörper“
Keine Angabe zur Liefereinheit, dann Liefereinheit 1 Stk.

Bodenbefestigung

Bezeichnung Abbildung	Beschreibung	Artikel-nummer	Liefer-menge	Mengen-einheit	Preis / Mengeneinheit EUR o. MwSt.
Bankkonsole					
	Für Bank-Radiator (horizontal) mit Simsträger In der Höhe verstellbar Bodenabstand: 95 - 330 mm Rechteckrohr: 30 × 10 mm Maximale Belastbarkeit von oben: 500 kg pro Konsole. Geeignet für Anforderungsklasse II und III. **Passende Abdeckrosette:** ZB0119 0001 oder ZB0029 0001				

Oberfläche / Behandlung (sichtbare Teile)	Höhe (gesamt) mm	Artikel-nummer	Liefer-menge	Mengen-einheit	Preis / Mengeneinheit EUR o. MwSt.
Weiß	345 - 730	**ZB0559 0002**	1	Stück	**98,90 / Stück**
In Farbe		**ZB0559 [1)]**	1	Stück	**123,63 / Stück**
Galvanisch verzinkt, nicht lackiert		**ZB0559 0001**	1	Stück	**104,39 / Stück**
Feuerverzinkt		**ZB0559 [1)]**	1	Stück	**Auf Anfrage**

VDI 6036 AK II AK III

[1)] Bitte bei Bestellung Farbe oder Behandlung angeben

Bei Oberflächenbehandlung Farbe ggf. zzgl. Mindermengenzuschlag auf Anfrage, Definition Mehrpreis gemäß Heft „Allgemeine Informationen - Farbgestaltung der Arbonia Heizkörper“
Keine Angabe zur Liefereinheit, dann Liefereinheit 1 Stk.

Bezeichnung Abbildung	Beschreibung	Oberfläche / Behandlung	Abmessungen mm	Artikel-nummer	Liefer-menge	Mengen-einheit	Preis / Mengeneinheit EUR o. MwSt.
Abdeckrosette							
	Für Standrohr 30 × 10 mm Montage auf Rohboden Öffnung 30 × 10 mm **Material:** ■ Kunststoff						
		Weiß	70 × 40	**ZB0119 0001**	1	Stück	**3,83 Stück**
		In Farbe		**ZB0119[1)]**	1	Stück	**4,79/ Stück**

[1)] Bitte bei Bestellung Farbe angeben

Bezeichnung Abbildung	Beschreibung	Oberfläche / Behandlung	Abmessungen mm	Artikel-nummer	Liefer-menge	Mengen-einheit	Preis / Mengeneinheit EUR o. MwSt.
Abdeckrosette							
	Auf Fertigboden montiert ■ Deckt ganze Bodenplatte ab ■ Öffnung 30 × 10 mm **Material:** ■ Kunststoff						
		Weiß	130 × 110	**ZB0029 0001**	1	Stück	**16,64 / Stück**

Bei Oberflächenbehandlung Farbe ggf. zzgl. Mindermengenzuschlag auf Anfrage, Definition Mehrpreis gemäß Heft „Allgemeine Informationen - Farbgestaltung der Arbonia Heizkörper“
Keine Angabe zur Liefereinheit, dann Liefereinheit 1 Stk.

Bodenbefestigung

Bezeichnung Abbildung	Beschreibung	Artikel-nummer	Liefer-menge	Mengen-einheit	Preis / Mengeneinheit EUR o. MwSt.
Standkonsole					

Bestehend aus:
- 1 Konsolenfuß 105 × 10 mm zum Aufschrauben, mit Standrohr 60 × 10 mm
  - Abstand Bohrlöcher 80 mm
- 1 Verschlusskappe

Empfehlung:
- Bei Fertigboden: Länge des Rohres = Bauhöhe + 150 mm
- Bei Rohboden: Länge des Rohres = Bauhöhe + 300 mm
- Bei Verwendung mit Fensterbankträger ZC0105 und ZC0106
  - zusätzlich + 70 mm.

Geeignet für Anforderungsklasse II und III.

Hinweis: Rohr kann bei Bedarf auf die gewünschte Länge gekürzt werden. Anpassen der Rohre durch Kürzen möglich, um Montagebedingungen zu berücksichtigen oder Kürzen der Rohre für die jeweiligen Erfordernisse bei der Montage möglich.

Passende Abdeckrosette: ZB0373 0001 oder ZB0374 0001

VDI 6036 AK II AK III

Oberfläche / Behandlung (sichtbare Teile)	mm	Anforderungsklasse bei Rohboden-montage	Anforderungsklasse bei Fertigboden-montage	Artikel-nummer	Liefer-menge	Mengen-einheit	Preis / Mengeneinheit EUR o. MwSt.
Weiß	450	II und III	II und III	**ZB0308 0001**	1	Stück	**29,06 / Stück**
	550			**ZB0308 0002**	1	Stück	**29,06 / Stück**
	600			**ZB0308 0003**	1	Stück	**29,06 / Stück**
	650			**ZB0308 0004**	1	Stück	**29,06 / Stück**
	750			**ZB0308 0005**	1	Stück	**29,06 / Stück**
	850		II	**ZB0308 0006**	1	Stück	**35,75 / Stück**
	900			**ZB0308 0007**	1	Stück	**35,75 / Stück**
	1050			**ZB0308 0008**	1	Stück	**35,75 / Stück**
	1200			**ZB0308 0009**	1	Stück	**35,75 / Stück**
In Farbe	450 - 750	II und III	II und III	**ZB0308**	1	Stück	**36,33 / Stück**
	850 - 1200	III	III	**ZB0308**	1	Stück	**44,69 / Stück**
Feuerverzinkt	450 - 1200	II und III	II und III	**ZB0308**	1	Stück	**Auf Anfrage**

* Bitte bei Bestellung Farbe angeben

Geeignet für Anforderungsklasse II und III bis zur Bauhöhe Heizkörper 600 mm. Geeignet für Anforderungsklasse II bis zur Bauhöhe Heizkörper 954 mm.
Bis Baulänge 1600 mm = 2 Stück erforderlich. Ab Baulänge 1800 mm = 3 Stück erforderlich.

Bei Oberflächenbehandlung Farbe ggf. zzgl. Mindermengenzuschlag auf Anfrage, Definition Mehrpreis gemäß Heft „Allgemeine Informationen - Farbgestaltung der Arbonia Heizkörper“
Keine Angabe zur Liefereinheit, dann Liefereinheit 1 Stk.

Bezeichnung Abbildung	Beschreibung	Oberfläche / Behandlung (sichtbare Teile)	Höhe mm	Artikel-nummer	Liefer-menge	Mengen-einheit	Preis / Mengeneinheit EUR o. MwSt.
Trägerset für Röhrenradiatoren							
	Für Standkonsole 60 × 10 mm **Bestehend aus:** ■ 1 Träger oberer Halter ■ 1 Träger untere Nabenaufnahme in der Tiefe stufenlos verstellbar ■ 1 Adapter Halter für 3- und 5-Säuler Geeignet für Anforderungsklasse II.	Weiß	50 - 60	**ZB0349 0001**	1	Stück	**67,05 / Stück**
VDI 6036 AK II		In Farbe		**ZB0349 [1]**	1	Stück	**83,81 / Stück**
		Feuerverzinkt		**ZB0349 [1]**	1	Stück	**Auf Anfrage**

[1] Bitte bei Bestellung Farbe und Höhe angeben

		Oberfläche / Behandlung (sichtbare Teile)	Abmessungen mm				
Abdeckrosette für Standkonsole 60 × 10 mm							
	Für Rohbodenmontage Öffnung 60 × 10 mm **Material:** ■ Kunststoff	Weiß	100 × 40	**ZB0373 0001**	1	Stück	**8,96 / Stück**
		In Farbe		**ZB0373[1]**	1	Stück	**11,20 / Stück**

[1] Bitte bei Bestellung Farbe angeben

		Oberfläche / Behandlung (sichtbare Teile)	Abmessungen mm				
Abdeckrosette für Standkonsole 60 × 10 mm							
	Für Fertigbodenmontage Öffnung 60 × 10 mm **Material:** ■ Kunststoff	Weiß	100 × 40	**ZB0374 0001**	1	Stück	**18,98 / Stück**
		In Farbe		**ZB0374[1]**	1	Stück	**23,73 / Stück**

[1] Bitte bei Bestellung Farbe angeben

Bei Oberflächenbehandlung Farbe ggf. zzgl. Mindermengenzuschlag auf Anfrage, Definition Mehrpreis gemäß Heft „Allgemeine Informationen - Farbgestaltung der Arbonia Heizkörper“
Keine Angabe zur Liefereinheit, dann Liefereinheit 1 Stk.

Befestigungszubehör

Bezeichnung Abbildung	Beschreibung	Oberfläche / Behandlung (sichtbare Teile)	Bautiefe mm	Artikel-nummer	Liefer-menge	Mengen-einheit	Preis / Mengeneinheit EUR o. MwSt.
Fensterbankträger							
	Für Standrohr 60 × 10 mm. Ablage (Fensterbank) bauseits Nicht als Sitzbank zu verwenden! **Hinweis:** Länge des Rohres + 70 mm beachten!						
		Weiß	160	**ZC0105 0001**	1	Stück	**35,75 / Stück**
		In Farbe		**ZC0105 [1]**	1	Stück	**44,69 / Stück**

[1] Bitte bei Bestellung Farbe angeben

Bezeichnung Abbildung	Beschreibung	Oberfläche / Behandlung (sichtbare Teile)	Bautiefe mm	Artikel-nummer	Liefer-menge	Mengen-einheit	Preis / Mengeneinheit EUR o. MwSt.
Fensterbankträger							
	Für Standrohr 60 × 10 mm. Einstellbereich 80 - 120 mm. Ablage (Fensterbank) bauseits Nicht als Sitzbank zu verwenden! **Hinweis:** Länge des Rohres + 70 mm beachten!						
		Weiß	200	**ZC0106 0001**	1	Stück	**35,75 / Stück**
		In Farbe		**ZC0106 [1]**	1	Stück	**44,69 / Stück**

[1] Bitte bei Bestellung Farbe angeben

Bei Oberflächenbehandlung Farbe ggf. zzgl. Mindermengenzuschlag auf Anfrage, Definition Mehrpreis gemäß Heft „Allgemeine Informationen - Farbgestaltung der Arbonia Heizkörper“
Keine Angabe zur Liefereinheit, dann Liefereinheit 1 Stk.

Einbauten

Bezeichnung Abbildung	Beschreibung	Artikel-nummer	Liefer-menge	Mengen-einheit	Preis / Mengeneinheit EUR o. MwSt.
Ventilhahnblock-Set Durchgang					
	■ Für den Anschluss am Heizkörper mit G ½" (Innengewinde), inkl. Übergangsnippel ½" × ¾" ■ Anschlüsse zum Rohrleitungsnetz ¾" Euro-Konus (Außengewinde) ■ Anschluss für Thermostatkopf M30 × 1,5 ■ Ventil einstellbar (Auslieferungszustand: für Zweirohrbetrieb, Ventil mit größter Voreinstellung, inkl. Baustellenkappe) ■ Durch Einstellen der Bypassspindel auch für Einrohr-Betrieb geeignet ■ Das integrierte Thermostatventil ist beidseitig anströmbar (unabhängig von der Fließrichtung) ■ Differenzdruck max. 200 mbar ■ Absperrbar und voreinstellbar **Bestehend aus:** ■ 1 Verschraubung mit 50 mm Nabenabstand zwischen Heizkörper und Rohrleitungsnetz mit integriertem Ventil ■ 1 dekorative Blende ■ 2 Übergangsnippel **Hinweis:** Durchströmungsrichtung des Heizkörpers ist zu beachten.				

Oberfläche / Behandlung	Anschluss	Artikel-nummer	Liefer-menge	Mengen-einheit	Preis / Mengeneinheit EUR o. MwSt.
Blende weiß	G ½" AG × G ¾" AG	**ZV0040 0001**	1	Stück	**160,12 / Stück**
Blende chrom		**ZV0040 0002**	1	Stück	**206,19 / Stück**
Blende Edelstahl-Optik		**ZV0040 0003**	1	Stück	**225,26 / Stück**

Bezeichnung Abbildung	Beschreibung	Artikel-nummer	Liefer-menge	Mengen-einheit	Preis / Mengeneinheit EUR o. MwSt.
Ventilhahnblock-Set Eckform					
	■ Für den Anschluss am Heizkörper mit G ½" (Innengewinde), inkl. Übergangsnippel ½" × ¾" ■ Anschlüsse zum Rohrleitungsnetz ¾" Euro-Konus (Außengewinde) ■ Anschluss für Thermostatkopf M30 × 1,5 ■ Ventil einstellbar (Auslieferungszustand: für Zweirohrbetrieb, Ventil mit größter Voreinstellung, inkl. Baustellenkappe). ■ Durch Einstellen der Bypassspindel auch für Einrohr-Betrieb geeignet ■ Das integrierte Thermostatventil ist beidseitig anströmbar (unabhängig von der Fließrichtung). ■ Differenzdruck max. 200 mbar **Bestehend aus:** ■ 1 Verschraubung mit 50 mm Nabenabstand zwischen Heizkörper und Rohrleitungsnetz mit integriertem Ventil ■ 1 dekorative Blende ■ 2 Übergangsnippel **Hinweis:** Durchströmungsrichtung des Heizkörpers ist zu beachten.				

Oberfläche / Behandlung	Anschluss	Artikel-nummer	Liefer-menge	Mengen-einheit	Preis / Mengeneinheit EUR o. MwSt.
Blende weiß	G ½" AG × G ¾" AG	**ZV0041 0001**	1	Stück	**160,12 / Stück**
Blende chrom		**ZV0041 0002**	1	Stück	**206,19 / Stück**
Blende Edelstahl-Optik		**ZV0041 0003**	1	Stück	**225,26 / Stück**

Keine Angabe zur Liefereinheit, dann Liefereinheit 1 Stk.

Einbauten

Bezeichnung Abbildung	Beschreibung	Artikel-nummer	Liefer-menge	Mengen-einheit	Preis / Mengeneinheit EUR o. MwSt.
Ventilhahnblock-Kombiset Eckform					
	■ Für den Anschluss am Heizkörper mit G ½" (Innengewinde), inkl. Übergangsnippel ½" × ¾". ■ Anschlüsse zum Rohrleitungsnetz ¾" Euro-Konus (Außengewinde). Anschluss für Thermostatkopf M30 x 1,5. ■ Ventil einstellbar (Auslieferungszustand: für Zweirohrbetrieb, Ventil mit größter Voreinstellung, inkl. Baustellenkappe). ■ Durch Einstellen der Bypassspindel auch für Einrohr-Betrieb geeignet! ■ Das integrierte Thermostatventil ist beidseitig anströmbar (unabhängig von der Fließrichtung). **Bestehend aus:** ■ 1 Verschraubung mit 50 mm Nabenabstand zwischen Heizkörper und Rohrleitungsnetz mit integriertem Ventil, ■ 1 dekorative Blende Ventilhahnblock, ■ 1 dekorative Blende Thermostatkopf ■ 1 Design-Thermostatkopf 2 Übergangsnippel. **Hinweis:** Durchströmungsrichtung des Heizkörpers ist zu beachten. Differenzdruck max. 200 mbar.				

Oberfläche / Behandlung				
Blende in glanzsilber metallic	**ZV0309 0001**	1	Stück	**192,29/ Stück**
Blende in schwarz soft (RAL 9005 MT)	**ZV0309 0002**	1	Stück	**192,29/ Stück**
Blende in graphit metallic	**ZV0309 0003**	1	Stück	**192,29/ Stück**
Blende in pergamon	**ZV0309 0004**	1	Stück	**192,29/ Stück**
Blende in onyx	**ZV0309 0005**	1	Stück	**192,29/ Stück**
Blende in weiß soft (RAL 9016 MT)	**ZV0309 0006**	1	Stück	**192,29/ Stück**
Blende in anthracite grey	**ZV0309 0007**	1	Stück	**192,29/ Stück**

Keine Angabe zur Liefereinheit, dann Liefereinheit 1 Stk.

Bezeichnung Abbildung	Beschreibung	Artikel-nummer	Liefer-menge	Mengen-einheit	Preis / Mengeneinheit EUR o. MwSt.
Ventilhahnblock-Set Eckform mit dynamischer Durchflussregelung					
	■ Verschraubung in Eckform mit 50 mm Nabenabstand zwischen Heizkörper und Rohrleitungsnetz inkl. integrierten Ventileinsatzes mit dynamischer Durchflussregelung und dekorativer Blende, wahlweise in den Farben weiß und chrom ■ Für den Anschluss am Heizkörper mit G ½" (Innengewinde), inkl. Übergangsnippel ½" × ¾" ■ Anschlüsse zum Rohrleitungsnetz ¾" Eurokonus (Außengewinde) ■ Anschluss für Thermostatkopf M30 × 1,5 ■ Ventil einstellbar von 15 bis 160 l / h bei einem Differenzdruck von 150 mbar, inkl. Baustellenkappe **Bestehend aus:** ■ 1 Verschraubung mit 50 mm Nabenabstand zwischen Heizkörper und Rohrleitungsnetz inkl. Ventil mit dynamischer Durchflussregelung ■ 1 dekorative Blende ■ 2 Übergangsnippel				

Oberfläche / Behandlung	Anschluss				
Blende weiß	G ½" AG G ¾" AG	**ZV0211 0001**	1	Stück	**162,49 / Stück**
Blende chrom		**ZV0211 0002**	1	Stück	**235,15 / Stück**

Ventilhahnblock-Set Durchgangsform mit dynamischer Durchflussregelung					
	■ Verschraubung in Durchgangsform mit 50 mm Nabenabstand zwischen Heizkörper und Rohrleitungsnetz inkl. integrierten Ventileinsatzes mit dynamischer Durchflussregelung und dekorativer Blende, wahlweise in den Farben weiß und chrom ■ Für den Anschluss am Heizkörper mit G ½" (Innengewinde), inkl. Übergangsnippel ½" × ¾" ■ Anschlüsse zum Rohrleitungsnetz ¾" Eurokonus (Außengewinde). ■ Anschluss für Thermostatkopf M30 × 1,5 ■ Ventil einstellbar von 15 bis 160 l / h bei einem Differenzdruck von 50 mbar, inkl. Baustellenkappe **Bestehend aus:** ■ 1 Verschraubung mit 50 mm Nabenabstand zwischen Heizkörper und Rohrleitungsnetz inkl. Ventil mit dynamischer Durchflussregelung ■ 1 dekorative Blende ■ 2 Übergangsnippel				

Oberfläche / Behandlung	Anschluss				
Blende weiß	G ½" AG G ¾" AG	**ZV0212 0001**	1	Stück	**162,49 / Stück**
Blende chrom		**ZV0212 0002**	1	Stück	**235,15 / Stück**

Keine Angabe zur Liefereinheit, dann Liefereinheit 1 Stk.

Einbauten

Bezeichnung Abbildung	Beschreibung	Oberfläche / Behandlung	Anschluss	Artikel-nummer	Liefer-menge	Mengen-einheit	Preis / Mengeneinheit EUR o. MwSt.
Blindstopfen							
	Mit O-Ring-Dichtung ■ Schlüsselweite 22 mm						
		Glanzvernickelt	G ½"	**ZT0008 0001**	1	Stück	**1,31 / Stück**
		Glanzvernickelt	G ⅜"	**ZT0008 0002**	1	Stück	**1,31 / Stück**
Entlüftungsventil							
	Mit Ventil und drehbarem Auslaufkopf Mit O-Ring-Dichtung **Oberfläche:** ■ Glanzvernickelt **Oberfläche Auslaufkopf:** ■ Weiß						
			Anschluss				
			G ¼"	**ZT0009 0001**	1	Stück	**3,09 / Stück**
			G ⅜"	**ZT0009 0002**	1	Stück	**8,45 / Stück**
			G ½"	**ZT0009 0003**	1	Stück	**8,45 / Stück**
Reduktionsstück							
	Für 2-Rohr-Anschlüsse Mit O-Ring-Dichtung						
		Oberfläche / Behandlung	**Anschluss**				
		Glanzvernickelt	G ½" AG × G ⅜" IG	**ZT0010 0001**	1	Stück	**3,09 / Stück**
Reduktionsstück							
	Eurokonus						
		Oberfläche / Behandlung	**Anschluss**				
		Glanzvernickelt	G ½" AG × G ¾" AG	**ZT0011 0001**	1	Stück	**8,96 / Stück**

Keine Angabe zur Liefereinheit, dann Liefereinheit 1 Stk.

Bezeichnung Abbildung	Beschreibung		Artikel-nummer	Liefer-menge	Mengen-einheit	Preis / Mengeneinheit EUR o. MwSt.
Thermostatkopf						
	Fabrikat Oventrop Für Heizkörper mit Einbauventil ■ M30 × 1,5					
		Oberfläche / Behandlung				
		Chrom	**ZV0073 0001**	1	Stück	**60,67 / Stück**
k_V-Einsatz Standard						
	Für Thermostatkopf mit M30 × 1,5 k_V-Einsatz V3K-S (Standardventil) – mit stetig öffnender Regelschürze – 8 k_V-Haupteinstellungen – 7 Zwischeneinstellungen. **Zertifiziert nach EN 215** (Register-Nr. 6T0002)					
		Ausführung				
		Standard	**ZV0004 0001**	1	Stück	**14,58/ Stück**
k_V-Einsatz (Feinregulierventil)						
	Für Thermostatkopf mit M30 × 1,5 k_V-Einsatz V3K-F (Feinregulierventil) – mit stetig öffnender Regelschürze – 8 k_V-Haupteinstellungen – 7 Zwischeneinstellungen. **Zertifiziert nach EN 215** (Register-Nr. 6T0002 + 6T0006).					
		Ausführung				
		Feineinstellung	**ZV0005 0001**	1	Stück	**14,58 / Stück**
Thermostat-Oberteil						
	Für Thermostatkopf mit Klemmanschluss ■ Für Heizkörper mit Einbauventil ■ k_V-Wert verstellbar					
		Ausführung				
		Standard	**ZV0006 0001**	1	Stück	**23,32 / Stück**

Keine Angabe zur Liefereinheit, dann Liefereinheit 1 Stk.

Einbauten

Bezeichnung Abbildung	Beschreibung		Artikel-nummer	Liefer-menge	Mengen-einheit	Preis / Mengeneinheit EUR o. MwSt.
Thermostat-Oberteil						
	Für Thermostatkopf mit Klemmanschluss ■ Für Heizkörper mit Einbauventil ■ k_V-Wert verstellbar					
		Ausführung				
		Feineinstellung	**ZV0007 0001**	1	Stück	**23,32 / Stück**
Ventileinsatz für dynamische Durchflussregelung						
	Für Thermostatkopf mit M30 × 1,5 ■ Für Heizkörper mit Einbauventil ■ Durchflusswert einstellbar ■ Einstellungen von 15 bis 160 l / h bei einem Differenzdruck von 150 mbar					
		Ausführung				
		dynamische Durchflussregelung	**ZV0171 0001**	1	Stück	**48,12 / Stück**
k_V-Einstellschlüssel						
			ZV0036 0001	1	Stück	**6,43 / Stück**
Vorlauf-Verschraubung						
	Ventilunterteil Durchgangsform DN 15 ½" ■ M30 × 1,5 ■ inkl. Bauschutzkappe					
		Oberfläche / Behandlung				
		Vernickelt	**ZV0067 0001**	1	Stück	**75,06 / Stück**
Vorlauf-Verschraubung						
	Ventilunterteil Eckform DN 15 ½" ■ M30 × 1,5 ■ inkl. Bauschutzkappe					
		Oberfläche / Behandlung				
		Vernickelt	**ZV0068 0001**	1	Stück	**75,06 / Stück**

Keine Angabe zur Liefereinheit, dann Liefereinheit 1 Stk.

Einbauten / Anbauten

Bezeichnung Abbildung	Beschreibung	Oberfläche / Behandlung	Artikel-nummer	Liefer-menge	Mengen-einheit	Preis / Mengeneinheit EUR o. MwSt.
Rücklauf-Verschraubung						
	Eckform DN 15 ½"					
		Vernickelt	**ZV0061 0005**	1	Stück	**50,07 / Stück**
Handtuchhalter						
	Bestehend aus: ■ 2 Halter (ZC0010 0001) ■ Flachrohr 1000 × 30 × 10 mm (bei Bedarf bauseits abzulängen) **Oberfläche Stahlrohr:** ■ Weiß ■ In Farbe ■ Chrom					

Oberfläche / Behandlung	Maße	Artikel-nummer	Liefer-menge	Mengen-einheit	Preis / Mengeneinheit EUR o. MwSt.
Weiß	L = 1000 mm T = 45 mm vorstehend	**ZC0009 0002**	1	Stück	**247,78 / Stück**
Chrom		**ZC0009 0001**	1	Stück	**376,29 / Stück**
In Farbe		**ZC0009** [1]	1	Stück	**309,73 / Stück**

[1] Bitte bei Bestellung Farbe angeben

Keine Angabe zur Liefereinheit, dann Liefereinheit 1 Stk.

Nippelzubehör

Bezeichnung Abbildung	Beschreibung			Artikel-nummer	Liefer-menge	Mengen-einheit	Preis / Mengeneinheit EUR o. MwSt.
Schlüsseleinsatz							
	Für fertiglackierte Lagerradiatoren. ■ Schutzeinsatz zum Anziehen von fertiglackierten Blindstopfen und Reduktion mit SW41 (innen) ■ Passend zu SW46 (außen)						
			Abmessungen				
			56 × 17	**ZT0026 0001**	1	Stück	**5,11 / Stück**
Blindstopfen mit Rand							
	Linksgewinde Inkl. EPDM-Dichtung						
		Oberfläche / Behandlung	**Abmessungen**				
		Roh	L 1¼"	**ZT0093 0001**	1	Stück	**3,64 / Stück**
		Weiß	L 1¼"	**ZT0093 0002**	1	Stück	**8,26 / Stück**
		In Farbe	L 1¼"	**ZT0093** [1]	1	Stück	**10,33 / Stück**

[1] Bitte bei Bestellung Farbe und Abmessung angeben

Blindstopfen mit Rand							
	Rechtsgewinde Inkl. EPDM-Dichtung						
		Oberfläche / Behandlung	**Abmessungen**				
		Roh	R 1¼"	**ZT0094 0001**	1	Stück	**3,64 / Stück**
		Weiß	R 1¼"	**ZT0094 0002**	1	Stück	**8,26 / Stück**
		In Farbe	R 1¼"	**ZT0094** [1]	1	Stück	**10,33 / Stück**

[1] Bitte bei Bestellung Farbe und Abmessung angeben

Bei Oberflächenbehandlung Farbe ggf. zzgl. Mindermengenzuschlag auf Anfrage, Definition Mehrpreis gemäß Heft „Allgemeine Informationen - Farbgestaltung der Arbonia Heizkörper“
Keine Angabe zur Liefereinheit, dann Liefereinheit 1 Stk.

Bezeichnung Abbildung	Beschreibung	Oberfläche / Behandlung	Abmessungen	Artikel-nummer	Liefer-menge	Mengen-einheit	Preis / Mengeneinheit EUR o. MwSt.
Stopfenset mit Rand							
	Linksgewinde Inkl. EPDM-Dichtung						
		Roh	L 1¼" × ⅜"	**ZT0095 0002**	1	Stück	**3,64 / Stück**
		Weiß		**ZT0095 0003**	1	Stück	**8,73 / Stück**
		In Farbe		**ZT0095 [1]**	1	Stück	**10,91 / Stück**

[1] Bitte bei Bestellung Farbe und Abmessung angeben

Bezeichnung Abbildung	Beschreibung	Oberfläche / Behandlung	Abmessungen	Artikel-nummer	Liefer-menge	Mengen-einheit	Preis / Mengeneinheit EUR o. MwSt.
Stopfenset mit Rand							
	Linksgewinde Inkl. EPDM-Dichtung						
		Roh	L 1¼" × ½"	**ZT0095 0004**	1	Stück	**3,64 / Stück**
		Weiß		**ZT0095 0005**	1	Stück	**8,73 / Stück**
		In Farbe		**ZT0095 [1]**	1	Stück	**10,91 / Stück**

[1] Bitte bei Bestellung Farbe und Abmessung angeben

Bei Oberflächenbehandlung Farbe ggf. zzgl. Mindermengenzuschlag auf Anfrage, Definition Mehrpreis gemäß Heft „Allgemeine Informationen - Farbgestaltung der Arbonia Heizkörper“
Keine Angabe zur Liefereinheit, dann Liefereinheit 1 Stk.

Nippelzubehör

Bezeichnung Abbildung	Beschreibung	Oberfläche / Behandlung	Abmessungen	Artikel-nummer	Liefer-menge	Mengen-einheit	Preis / Mengeneinheit EUR o. MwSt.
Stopfenset mit Rand							
	Linksgewinde Inkl. EPDM-Dichtung						
		Roh	L 1¼" × ¾"	**ZT0095 0006**	1	Stück	**3,64 / Stück**
		Weiß		**ZT0095 0007**	1	Stück	**8,73 / Stück**
		In Farbe		**ZT0095 [1]**	1	Stück	**10,91 / Stück**

[1] Bitte bei Bestellung Farbe und Abmessung angeben

Bei Oberflächenbehandlung Farbe ggf. zzgl. Mindermengenzuschlag auf Anfrage, Definition Mehrpreis gemäß Heft „Allgemeine Informationen - Farbgestaltung der Arbonia Heizkörper“
Keine Angabe zur Liefereinheit, dann Liefereinheit 1 Stk.

Bezeichnung Abbildung	Beschreibung	Oberfläche / Behandlung	Abmessungen	Artikel-nummer	Liefer-menge	Mengen-einheit	Preis / Mengeneinheit EUR o. MwSt.
Stopfenset mit Rand							
	Rechtsgewinde Inkl. EPDM-Dichtung						
		Roh	L 1¼" × ¼"	**ZT0096 0001**	1	Stück	**3,64 / Stück**
		Weiß		**ZT0096 [1)]**	1	Stück	**8,73 / Stück**
		In Farbe		**ZT0096 [1)]**	1	Stück	**10,91 / Stück**

[1)] Bitte bei Bestellung Farbe und Abmessung angeben

Bezeichnung Abbildung	Beschreibung	Oberfläche / Behandlung	Abmessungen	Artikel-nummer	Liefer-menge	Mengen-einheit	Preis / Mengeneinheit EUR o. MwSt.
Stopfenset mit Rand							
	Rechtsgewinde Inkl. EPDM-Dichtung						
		Roh	R 1¼" × ⅜"	**ZT0096 0002**	1	Stück	**3,64 / Stück**
		Weiß		**ZT0096 0003**	1	Stück	**8,73 / Stück**
		In Farbe		**ZT0096 [1)]**	1	Stück	**10,91 / Stück**

[1)] Bitte bei Bestellung Farbe und Abmessung angeben

Bezeichnung Abbildung	Beschreibung	Oberfläche / Behandlung	Abmessungen	Artikel-nummer	Liefer-menge	Mengen-einheit	Preis / Mengeneinheit EUR o. MwSt.
Stopfenset mit Rand							
	Rechtsgewinde Inkl. EPDM-Dichtung						
		Roh	R 1¼" × ½"	**ZT0096 0004**	1	Stück	**3,64 / Stück**
		Weiß		**ZT0096 0005**	1	Stück	**8,73 / Stück**
		In Farbe		**ZT0096 [1)]**	1	Stück	**10,91 / Stück**

[1)] Bitte bei Bestellung Farbe und Abmessung angeben

Bei Oberflächenbehandlung Farbe ggf. zzgl. Mindermengenzuschlag auf Anfrage, Definition Mehrpreis gemäß Heft „Allgemeine Informationen - Farbgestaltung der Arbonia Heizkörper“
Keine Angabe zur Liefereinheit, dann Liefereinheit 1 Stk.

Nippelzubehör

Bezeichnung Abbildung	Beschreibung	Oberfläche / Behandlung	Abmessungen	Artikel-nummer	Liefer-menge	Mengen-einheit	Preis / Mengeneinheit EUR o. MwSt.
Stopfenset mit Rand							
	Rechtsgewinde Inkl. EPDM-Dichtung						
		Roh	R 1¼" × ¾"	**ZT0096 0006**	1	Stück	**3,64 / Stück**
		Weiß		**ZT0096 0007**	1	Stück	**8,73 / Stück**
		In Farbe		**ZT0096 [1]**	1	Stück	**10,91 / Stück**

[1] Bitte bei Bestellung Farbe und Abmessung angeben

Bezeichnung Abbildung	Beschreibung	Oberfläche / Behandlung	Abmessungen	Artikel-nummer	Liefer-menge	Mengen-einheit	Preis / Mengeneinheit EUR o. MwSt.
Stopfenset mit Rand							
	Rechtsgewinde Inkl. EPDM-Dichtung						
		Roh	R 1¼" × 1"	**ZT0096 0008**	1	Stück	**3,64 / Stück**
		Weiß	R 1¼" × 1"	**ZT0096 [1]**	1	Stück	**8,73 / Stück**
		In Farbe	R 1¼" × 1"	**ZT0096 [1]**	1	Stück	**10,91 / Stück**

[1] Bitte bei Bestellung Farbe und Abmessung angeben

Bei Oberflächenbehandlung Farbe ggf. zzgl. Mindermengenzuschlag auf Anfrage, Definition Mehrpreis gemäß Heft „Allgemeine Informationen - Farbgestaltung der Arbonia Heizkörper“
Keine Angabe zur Liefereinheit, dann Liefereinheit 1 Stk.

Bezeichnung Abbildung	Beschreibung	Oberfläche / Behandlung	Abmessungen	Artikel-nummer	Liefer-menge	Mengen-einheit	Preis / Mengeneinheit EUR o. MwSt.
Stopfenset mit Rand							
	Rechtsgewinde Inkl. EPDM-Dichtung **Oberfläche:** ■ Roh ■ Weiß ■ In Farbe						
		Weiß	R 1¼" × ⅜"	**ZT0097 0005**	1	Stück	**8,73 / Stück**
		In Farbe		**ZT0097 [1]**	1	Stück	**10,91 / Stück**

[1] Bitte bei Bestellung Farbe und Abmessung angeben

Bezeichnung Abbildung	Beschreibung	Oberfläche / Behandlung	Abmessungen	Artikel-nummer	Liefer-menge	Mengen-einheit	Preis / Mengeneinheit EUR o. MwSt.
Stopfenset mit Rand							
	Rechtsgewinde Inkl. EPDM-Dichtung						
		Roh	R 1¼" × ½"	**ZT0097 0002**	1	Stück	**8,73 / Stück**
		Weiß		**ZT0097 0006**	1	Stück	**8,73 / Stück**
		In Farbe		**ZT0097 [1]**	1	Stück	**10,91/ Stück**

[1] Bitte bei Bestellung Farbe und Abmessung angeben

Bezeichnung Abbildung	Beschreibung	Oberfläche / Behandlung	Abmessungen	Artikel-nummer	Liefer-menge	Mengen-einheit	Preis / Mengeneinheit EUR o. MwSt.
Stopfenset mit Rand							
	Rechtsgewinde Inkl. EPDM-Dichtung						
		Roh	R 1¼" × ¾"	**ZT0097 [1]**	1	Stück	**8,73 / Stück**
		Weiß		**ZT0097 0007**	1	Stück	**8,73 / Stück**
		In Farbe		**ZT0097 [1]**	1	Stück	**10,91/ Stück**

[1] Bitte bei Bestellung Farbe und Abmessung angeben

Bei Oberflächenbehandlung Farbe ggf. zzgl. Mindermengenzuschlag auf Anfrage, Definition Mehrpreis gemäß Heft „Allgemeine Informationen - Farbgestaltung der Arbonia Heizkörper“
Keine Angabe zur Liefereinheit, dann Liefereinheit 1 Stk.

Nippelzubehör

Bezeichnung Abbildung	Beschreibung	Oberfläche / Behandlung	Abmessungen	Artikel-nummer	Liefer-menge	Mengen-einheit	Preis / Mengeneinheit EUR o. MwSt.
Stopfenset mit Rand für Einrohrventil							
	Rechtsgewinde Mit 12-mm-Bohrung in der Trennscheibe für Einrohrventil Inkl. EPDM-Dichtung						
		Weiß	R 1¼" × ½"	**ZT0098 0002**	1	Stück	**8,73 / Stück**
		In Farbe	R 1¼" × ½"	**ZT0098** [1]	1	Stück	**10,91 / Stück**
Nippelset							
	Bestehend aus: ■ 2 Dichtungen ■ 2 Nippel						
		Roh	R 1¼" × L 1¼"	**ZT0099 0001**	1	Stück	**5,09 / Stück**
Nippelschlüssel							
	Zum bauseitigen Nippeln der Röhrenradiatoren						
			L = 1250	**ZT0027 0002**	1	Stück	**511,95 / Stück**

[1] Bitte bei Bestellung Farbe und Abmessung angeben

Bei Oberflächenbehandlung Farbe ggf. zzgl. Mindermengenzuschlag auf Anfrage, Definition Mehrpreis gemäß Heft „Allgemeine Informationen - Farbgestaltung der Arbonia Heizkörper“
Keine Angabe zur Liefereinheit, dann Liefereinheit 1 Stk.

Bezeichnung Abbildung	Beschreibung		Artikel-nummer	Liefer-menge	Mengen-einheit	Preis / Mengeneinheit EUR o. MwSt.
Stopfendichtung						
	Für fertiglackierte Lagerradiatoren. ■ Geeignet für weiße und hell lackierte Röhrenadiatoren ■ Flachdichtung passend zu Stopfen und Reduktion aus EPDM ■ Asbestfrei ■ Rand Weiß					
		Abmessungen				
		52 × 41,8 × 2,25	**ZT0024 0002**	1	Stück	**0,49 / Stück**
Stopfendichtung						
	Für fertiglackierte Lagerradiatoren. ■ Geeignet für dunkel lackierte Röhrenradiatoren ■ Flachdichtung passend zu Stopfen und Reduktion aus EPDM ■ Asbestfrei ■ Rand schwarz					
		Abmessungen				
		52 × 41,8 × 2,25	**ZT0024 0001**	1	Stück	**0,49 / Stück**
Nippeldichtung						
	Für fertiglackierte Lagerradiatoren. ■ Dichtung für Nippelset ■ Asbestfrei ■ Rand Weiß					
		Abmessungen				
		55,4 × 41,5 × 1,5	**ZT0025 0001**	1	Stück	**2,16 / Stück**

Keine Angabe zur Liefereinheit, dann Liefereinheit 1 Stk.

Abdeckungen

Bezeichnung Abbildung	Beschreibung	Oberfläche / Behandlung	Artikel-nummer	Liefer-menge	Mengen-einheit	Preis / Mengeneinheit EUR o. MwSt.
Abdeckkappen Set						
	Für Wandkonsole ZB0264..., ZB0265..., ZB0287... Für Schrauben mit Schlüsselweite 13 mm **Bestehend aus:** ■ 12 Abdeckkappen im Satz					
		Weiß	**ZA0092 0001**	2	Stück	**3,42 / Set**

Keine Angabe zur Liefereinheit, dann Liefereinheit 1 Stk.

Montagehilfen

Bezeichnung Abbildung	Beschreibung		Artikel-nummer	Liefer-menge	Mengen-einheit	Preis / Mengeneinheit EUR o. MwSt.
Lackstift						
	Zum Ausbessern von Farbschäden an fertiglackierten oder pulverbeschichteten Heizkörpern 12 ml Füllmenge In RAL 9016, seidenglanz					
		Oberfläche / Behandlung				
		Weiß	**ZK0010 0001**	1	Stück	**14,06 / Stück**
Farbspraydose						
	Zum Ausbessern von Farbschäden an fertiglackierten oder pulverbeschichteten Heizkörpern 150 ml Füllmenge In RAL 9016, seidenglanz					
		Oberfläche / Behandlung				
		Weiß	**ZK0016 0001**	1	Stück	**20,60/ Stück**
Reinigungsbürste						
	Geeignet für alle gängigen Röhrenradiatoren					
			ZK0005 0001	1	Stück	**38,39 / Stück**

Keine Angabe zur Liefereinheit, dann Liefereinheit 1 Stk.

arbonia

Technische Informationen

In diesem Kapitel finden sie:

- k_V-Zuordnung für Standard-Röhrenradiatoren 232
- k_V-Zuordnung für Sano-Radiatoren 237
- Arbonia Farbkonzept 242

k_V-Zuordnung für Standard-Röhrenradiatoren

2-säulige Röhrenradiatoren

Voreinstellung	5,5 (gelb)	2,5 (weiß)	4,5 (rot)	6 (schwarz)	8 (blau)
Bauhöhe mm	Baulänge Glieder	Baulänge Glieder	Baulänge Glieder	Baulänge Glieder	Baulänge Glieder
190	1 - 46	47 - 101	102 - 120		
260	1 - 34	35 - 76	77 - 107	108 - 120	
300	1 - 29	30 - 64	65 - 90	91 - 107	108 - 120
350	1 - 25	26 - 55	56 - 78	79 - 93	94 - 120
400	1 - 22	23 - 48	49 - 68	69 - 81	82 - 120
450	1 - 19	20 - 43	44 - 61	62 - 73	74 - 120
500	1 - 17	18 - 39	40 - 55	56 - 66	67 - 120
550	1 - 16	17 - 35	36 - 50	51 - 60	61 - 120
600	1 - 15	16 - 33	34 - 47	48 - 56	57 - 120
750	1 - 12	13 - 27	28 - 38	39 - 45	46 - 100
900	1 - 10	11 - 22	23 - 32	33 - 38	39 - 84
1000	1 - 9	10 - 20	21 - 29	30 - 34	35 - 76
1100	1 - 8	9 - 19	20 - 26	27 - 32	33 - 70
1200	1 - 7	8 - 17	18 - 24	25 - 29	30 - 64
1500	1 - 6	7 - 14	15 - 19	20 - 23	24 - 51
1800	1 - 5	6 - 11	12 - 16	17 - 19	20 - 47
2000	1 - 4	5 - 10	11 - 15	16 - 17	18 - 39
2200	1 - 4	5 - 9	10 - 13	14 - 16	17 - 36
2500	1 - 3	4 - 8	9 - 12	13 - 14	15 - 31
2800	1 - 3	4 - 7	8 - 10	11 - 12	13 - 28
3000	1 - 3	4 - 7	8 - 10	11 - 12	13 - 26

3-säulige Röhrenradiatoren

Voreinstellung	5,5 (gelb)	2,5 (weiß)	4,5 (rot)	6 (schwarz)	8 (blau)
Bauhöhe mm	Baulänge Glieder	Baulänge Glieder	Baulänge Glieder	Baulänge Glieder	Baulänge Glieder
190	1 - 34	35 - 76	77 - 107	108 - 120	
260	1 - 25	26 - 54	55 - 78	79 - 93	94 - 120
300	1 - 21	22 - 46	47 - 65	66 - 78	79 - 120
350	1 - 18	19 - 40	41 - 57	58 - 67	68 - 120
400	1 - 16	17 - 35	36 - 50	51 - 60	61 - 120
450	1 - 14	15 - 32	33 - 44	45 - 53	54 - 118
500	1 - 13	14 - 29	30 - 40	41 - 48	49 - 107
550	1 - 12	13 - 26	27 - 37	38 - 44	45 - 97
600	1 - 11	12 - 24	25 - 34	35 - 40	41 - 90
750	1 - 9	10 - 19	20 - 28	29 - 33	34 - 75
900	1 - 7	8 - 16	17 - 23	24 - 28	29 - 61
1000	1 - 6	7 - 15	16 - 21	22 - 25	26 - 56
1100	1 - 6	7 - 13	14 - 19	20 - 23	24 - 51
1200	1 - 5	6 - 12	13 - 17	18 - 21	22 - 47
1500	1 - 4	5 - 10	11 - 14	15 - 17	18 - 38
1800	1 - 4	5 - 8	9 - 12	13 - 14	15 - 32
2000	1 - 3	4 - 8	9 - 11	12 - 13	14 - 30
2200	1 - 3	4 - 7	8 - 10	11 - 12	13 - 27
2500	1 - 3	4 - 6	7 - 9	10 - 11	12 - 24
2800	1 - 2	3 - 6	7 - 8	9 - 10	11 - 22
3000	1 - 2	3 - 5	6 - 8	9	10 - 21

k_V-Zuordnung für Standard-Röhrenradiatoren

4-säulige Röhrenradiatoren

Voreinstellung	5,5 (gelb)	2,5 (weiß)	4,5 (rot)	6 (schwarz)	8 (blau)
Bauhöhe mm	Baulänge Glieder	Baulänge Glieder	Baulänge Glieder	Baulänge Glieder	Baulänge Glieder
190	1 - 26	27 - 58	59 - 81	82 - 97	98 - 120
260	1 - 19	20 - 42	43 - 59	60 - 70	71 - 120
300	1 - 16	17 - 35	36 - 50	51 - 60	61 - 120
350	1 - 14	15 - 31	32 - 44	45 - 52	53 - 115
400	1 - 12	13 - 27	28 - 39	40 - 46	47 - 102
450	1 - 11	12 - 24	25 - 35	36 - 41	42 - 91
500	1 - 10	11 - 22	23 - 31	32 - 37	38 - 82
550	1 - 9	10 - 20	21 - 29	30 - 34	35 - 76
600	1 - 8	9 - 19	20 - 26	27 - 32	33 - 70
750	1 - 7	8 - 15	16 - 21	22 - 25	26 - 56
900	1 - 6	7 - 13	14 - 18	19 - 22	23 - 48
1000	1 - 5	6 - 11	12 - 16	17 - 20	21 - 44
1100	1 - 4	5 - 10	11 - 15	16 - 18	19 - 40
1200	1 - 4	5 - 10	11 - 14	15 - 17	18 - 37
1500	1 - 3	4 - 8	9 - 11	12 - 13	14 - 30
1800	1 - 3	4 - 7	8 - 9	10 - 11	12 - 28
2000	1 - 2	3 - 6	7 - 9	10	11 - 23
2200	1 - 2	3 - 5	6 - 8	9	10 - 21
2500	1 - 2	3 - 5	6 - 7	8	9 - 19
2800	1 - 2	3 - 4	5 - 6	7 - 8	9 - 17
3000	1 - 2	3 - 4	5 - 6	7	8 - 16

5-säulige Röhrenradiatoren

Voreinstellung	5,5 (gelb)	2,5 (weiß)	4,5 (rot)	6 (schwarz)	8 (blau)
Bauhöhe mm	Baulänge Glieder	Baulänge Glieder	Baulänge Glieder	Baulänge Glieder	Baulänge Glieder
190	1 - 22	23 - 48	49 - 68	69 - 81	82 - 100
260	1 - 15	16 - 34	35 - 49	50 - 58	59 - 100
300	1 - 13	14 - 29	30 - 40	41 - 48	49 - 100
350	1 - 11	12 - 25	26 - 35	36 - 42	43 - 93
400	1 - 10	11 - 22	23 - 31	32 - 37	38 - 83
450	1 - 9	10 - 20	21 - 28	29 - 34	35 - 75
500	1 - 8	9 - 18	19 - 25	26 - 30	31 - 67
550	1 - 7	8 - 16	17 - 23	24 - 28	29 - 61
600	1 - 7	8 - 15	16 - 22	23 - 26	27 - 57
750	1 - 5	6 - 12	13 - 17	18 - 21	22 - 46
900	1 - 4	5 - 10	11 - 15	16 - 18	19 - 39
1000	1 - 4	5 - 9	10 - 13	14 - 16	17 - 36
1100	1 - 4	5 - 9	10 - 12	13 - 15	16 - 33
1200	1 - 3	4 - 8	9 - 11	12 - 14	15 - 30
1500	1 - 3	4 - 6	7 - 9	10 - 11	12 - 25
1800	1 - 2	3 - 5	6 - 8	9	10 - 21
2000	1 - 2	3 - 5	6 - 8	9	10 - 19
2200	1 - 2	3 - 4	5 - 7	8	9 - 18
2500	1 - 2	3 - 4	5 - 6	7	8 - 16
2800	1	2 - 4	5	6	7 - 15
3000	1	2 - 3	4 - 5	6	7 - 14

Für Baulängen ohne Zuordnung ist die Verwendung von Ventilen nicht möglich, da die Produktgröße über der Leistungsgrenze des Ventils liegt.

k_V-Zuordnung für Standard-Röhrenradiatoren

6-säulige Röhrenradiatoren

Voreinstellung	5,5 (gelb)	2,5 (weiß)	4,5 (rot)	6 (schwarz)	8 (blau)
Bauhöhe mm	Baulänge Glieder	Baulänge Glieder	Baulänge Glieder	Baulänge Glieder	Baulänge Glieder
190	1 - 17	18 - 39	40 - 55	56 - 66	67 - 100
260	1 - 13	14 - 29	30 - 40	41 - 48	49 - 100
300	1 - 11	12 - 24	25 - 35	36 - 41	42 - 91
350	1 - 9	10 - 21	22 - 30	31 - 36	37 - 80
400	1 - 8	9 - 19	20 - 27	28 - 32	33 - 71
450	1 - 7	8 - 17	18 - 24	25 - 29	30 - 64
500	1 - 7	8 - 15	16 - 22	23 - 26	27 - 57
550	1 - 6	7 - 14	15 - 20	21 - 24	25 - 52
600	1 - 6	7 - 13	14 - 18	19 - 22	23 - 48
750	1 - 4	5 - 10	11 - 15	16 - 18	19 - 40
900	1 - 4	5 - 9	10 - 13	14 - 15	16 - 34
1000	1 - 3	4 - 8	9 - 11	12 - 14	15 - 31
1100	1 - 3	4 - 7	8 - 10	11 - 13	14 - 28
1200	1 - 3	4 - 7	8 - 10	11 - 12	13 - 26
1500	1 - 2	3 - 5	6 - 8	9	10 - 21
1800	1 - 2	3 - 5	6 - 7	8	9 - 18
2000	1 - 2	3 - 4	5 - 6	7	8 - 16
2200	1	2 - 4	5	6 - 7	8 - 15
2500	1	2 - 3	4 - 5	6	7 - 14
2800	1	2 - 3	4	5	6 - 12
3000	1	2 - 3	4	5	6 - 12

k_V-Zuordnung für Sano-Radiatoren

2-säulige Sano-Radiatoren

Voreinstellung	5,5 (gelb)	2,5 (weiß)	4,5 (rot)	6 (schwarz)	8 (blau)
Bauhöhe mm	Baulänge Glieder	Baulänge Glieder	Baulänge Glieder	Baulänge Glieder	Baulänge Glieder
260	1 - 34	35 - 76	77 - 107	108 - 120	
300	1 - 29	30 - 64	65 - 90	91 - 107	108 - 120
350	1 - 25	26 - 55	56 - 78	79 - 93	94 - 120
400	1 - 22	23 - 48	49 - 68	69 - 81	82 - 120
450	1 - 19	20 - 43	44 - 61	62 - 73	74 - 120
500	1 - 17	18 - 39	40 - 55	56 - 66	67 - 120
550	1 - 16	17 - 35	36 - 50	51 - 60	61 - 120
600	1 - 15	16 - 33	34 - 47	48 - 56	57 - 120
750	1 - 12	13 - 27	28 - 38	39 - 45	46 - 100
900	1 - 10	11 - 22	23 - 32	33 - 38	39 - 84
1000	1 - 9	10 - 20	21 - 29	30 - 34	35 - 76
1100	1 - 8	9 - 19	20 - 26	27 - 32	33 - 70
1200	1 - 7	8 - 17	18 - 24	25 - 29	30 - 64
1500	1 - 6	7 - 14	15 - 19	20 - 23	24 - 51
1800	1 - 5	6 - 11	12 - 16	17 - 19	20 - 47
2000	1 - 4	5 - 10	11 - 15	16 - 17	18 - 39
2200	1 - 4	5 - 9	10 - 13	14 - 16	17 - 36
2500	1 - 3	4 - 8	9 - 12	13 - 14	15 - 31
2800	1 - 3	4 - 7	8 - 10	11 - 12	13 - 28
3000	1 - 3	4 - 7	8 - 10	11 - 12	13 - 26

k_V-Zuordnung für Sano-Radiatoren

3-säulige Sano-Radiatoren

Voreinstellung	5,5 (gelb)	2,5 (weiß)	4,5 (rot)	6 (schwarz)	8 (blau)
Bauhöhe mm	Baulänge Glieder	Baulänge Glieder	Baulänge Glieder	Baulänge Glieder	Baulänge Glieder
260	1 - 25	26 - 54	55 - 78	79 - 93	94 - 120
300	1 - 21	22 - 46	47 - 65	66 - 78	79 - 120
350	1 - 18	19 - 40	41 - 57	58 - 67	68 - 120
400	1 - 16	17 - 35	36 - 50	51 - 60	61 - 120
450	1 - 14	15 - 32	33 - 44	45 - 53	54 - 118
500	1 - 13	14 - 29	30 - 40	41 - 48	49 - 107
550	1 - 12	13 - 26	27 - 37	38 - 44	45 - 97
600	1 - 11	12 - 24	25 - 34	35 - 40	41 - 90
750	1 - 9	10 - 19	20 - 28	29 - 33	34 - 75
900	1 - 7	8 - 16	17 - 23	24 - 28	29 - 61
1000	1 - 6	7 - 15	16 - 21	22 - 25	26 - 56
1100	1 - 6	7 - 13	14 - 19	20 - 23	24 - 51
1200	1 - 5	6 - 12	13 - 17	18 - 21	22 - 47
1500	1 - 4	5 - 10	11 - 14	15 - 17	18 - 38
1800	1 - 4	5 - 8	9 - 12	13 - 14	15 - 32
2000	1 - 3	4 - 8	9 - 11	12 - 13	14 - 30
2200	1 - 3	4 - 7	8 - 10	11 - 12	13 - 27
2500	1 - 3	4 - 6	7 - 9	10 - 11	12 - 24
2800	1 - 2	3 - 6	7 - 8	9 - 10	11 - 22
3000	1 - 2	3 - 5	6 - 8	9	10 - 21

4-säulige Sano-Radiatoren

Voreinstellung	5,5 (gelb)	2,5 (weiß)	4,5 (rot)	6 (schwarz)	8 (blau)
Bauhöhe mm	Baulänge Glieder	Baulänge Glieder	Baulänge Glieder	Baulänge Glieder	Baulänge Glieder
260	1 - 19	20 - 42	43 - 59	60 - 70	71 - 120
300	1 - 16	17 - 35	36 - 50	51 - 60	61 - 120
350	1 - 14	15 - 31	32 - 44	45 - 52	53 - 115
400	1 - 12	13 - 27	28 - 39	40 - 46	47 - 102
450	1 - 11	12 - 24	25 - 35	36 - 41	42 - 91
500	1 - 10	11 - 22	23 - 31	32 - 37	38 - 82
550	1 - 9	10 - 20	21 - 29	30 - 34	35 - 76
600	1 - 8	9 - 19	20 - 26	27 - 32	33 - 70
750	1 - 7	8 - 15	16 - 21	22 - 25	26 - 56
900	1 - 6	7 - 13	14 - 18	19 - 22	23 - 48
1000	1 - 5	6 - 11	12 - 16	17 - 20	21 - 44
1100	1 - 4	5 - 10	11 - 15	16 - 18	19 - 40
1200	1 - 4	5 - 10	11 - 14	15 - 17	18 - 37
1500	1 - 3	4 - 8	9 - 11	12 - 13	14 - 30
1800	1 - 3	4 - 7	8 - 9	10 - 11	12 - 28
2000	1 - 2	3 - 6	7 - 9	10	11 - 23
2200	1 - 2	3 - 5	6 - 8	9	10 - 21
2500	1 - 2	3 - 5	6 - 7	8	9 - 19
2800	1 - 2	3 - 4	5 - 6	7 - 8	9 - 17
3000	1 - 2	3 - 4	5 - 6	7	8 - 16

k_V-Zuordnung für Sano-Radiatoren

5-säulige Sano-Radiatoren

Voreinstellung	5,5 (gelb)	2,5 (weiß)	4,5 (rot)	6 (schwarz)	8 (blau)
Bauhöhe mm	Baulänge Glieder	Baulänge Glieder	Baulänge Glieder	Baulänge Glieder	Baulänge Glieder
260	1 - 15	16 - 34	35 - 49	50 - 58	59 - 100
300	1 - 13	14 - 29	30 - 40	41 - 48	49 - 100
350	1 - 11	12 - 25	26 - 35	36 - 42	43 - 93
400	1 - 10	11 - 22	23 - 31	32 - 37	38 - 83
450	1 - 9	10 - 20	21 - 28	29 - 34	35 - 75
500	1 - 8	9 - 18	19 - 25	26 - 30	31 - 67
550	1 - 7	8 - 16	17 - 23	24 - 28	29 - 61
600	1 - 7	8 - 15	16 - 22	23 - 26	27 - 57
750	1 - 5	6 - 12	13 - 17	18 - 21	22 - 46
900	1 - 4	5 - 10	11 - 15	16 - 18	19 - 39
1000	1 - 4	5 - 9	10 - 13	14 - 16	17 - 36
1100	1 - 4	5 - 9	10 - 12	13 - 15	16 - 33
1200	1 - 3	4 - 8	9 - 11	12 - 14	15 - 30
1500	1 - 3	4 - 6	7 - 9	10 - 11	12 - 25
1800	1 - 2	3 - 5	6 - 8	9	10 - 21
2000	1 - 2	3 - 5	6 - 8	9	10 - 19
2200	1 - 2	3 - 4	5 - 7	8	9 - 18
2500	1 - 2	3 - 4	5 - 6	7	8 - 16
2800	1	2 - 4	5	6	7 - 15
3000	1	2 - 3	4 - 5	6	7 - 14

Für Baulängen ohne Zuordnung ist die Verwendung von Ventilen nicht möglich, da die Produktgröße über der Leistungsgrenze des Ventils liegt.

Voreinstellung	5,5 (gelb)	2,5 (weiß)	4,5 (rot)	6 (schwarz)	8 (blau)
Bauhöhe mm	Baulänge Glieder	Baulänge Glieder	Baulänge Glieder	Baulänge Glieder	Baulänge Glieder
260	1 - 13	14 - 29	30 - 40	41 - 48	49 - 100
300	1 - 11	12 - 24	25 - 35	36 - 41	42 - 91
350	1 - 9	10 - 21	22 - 30	31 - 36	37 - 80
400	1 - 8	9 - 19	20 - 27	28 - 32	33 - 71
450	1 - 7	8 - 17	18 - 24	25 - 29	30 - 64
500	1 - 7	8 - 15	16 - 22	23 - 26	27 - 57
550	1 - 6	7 - 14	15 - 20	21 - 24	25 - 52
600	1 - 6	7 - 13	14 - 18	19 - 22	23 - 48
750	1 - 4	5 - 10	11 - 15	16 - 18	19 - 40
900	1 - 4	5 - 9	10 - 13	14 - 15	16 - 34
1000	1 - 3	4 - 8	9 - 11	12 - 14	15 - 31
1100	1 - 3	4 - 7	8 - 10	11 - 13	14 - 28
1200	1 - 3	4 - 7	8 - 10	11 - 12	13 - 26
1500	1 - 2	3 - 5	6 - 8	9	10 - 21
1800	1 - 2	3 - 5	6 - 7	8	9 - 18
2000	1 - 2	3 - 4	5 - 6	7	8 - 16
2200	1	2 - 4	5	6 - 7	8 - 15
2500	1	2 - 3	4 - 5	6	7 - 14
2800	1	2 - 3	4	5	6 - 12
3000	1	2 - 3	4	5	6 - 12

Arbonia Farbkonzept

Das innovative Farbkonzept. Im Trend der Zeit.

Aktuell im Trend

Weiß, RAL 9016 MT
Tiefschwarz, RAL 9005 SG
Tiefschwarz, RAL 9005 MT
Anthrazitgrau, RAL 7016 SG
Anthrazitgrau, RAL 7016 MT

Feuerverzinkung (Strukturlack RAL 9016)

Widerstandsfähiger Korrosionsschutz für hohe Anforderungen in Bereichen mit feuchter und/oder aggressiver Atmosphäre (z. B. Industriebetriebe, Schwimmbäder etc.). Ebenso für Räume, die regelmäßig mittels Hochdruckreiniger nass gereinigt werden. Die Feuerverzinkung leistet hierfür den bestmöglichen Korrosionsschutz.

Korrosionsschutzbeschichtung

Die Korrosionsschutzbeschichtung von Arbonia ist ideal geeignet für Bereiche, in denen ein erhöhter Schutz gegen Feuchtigkeit und Nässe erforderlich ist. Eine Lackierung ist in jedem beliebigen Farbton möglich, natürlich in bekannt hoher Arbonia Qualität.

Serienfarbe

1

Weiß seidenglanz
RAL 9016 SG

RAL CLASSIC

Lackierung in jedem RAL CLASSIC Farbton möglich

Informationen zu Mehrpreise für Farben und Oberflächen siehe Seite 147.

Heizkörper in:
1 = Glanz
2 = Matt
3 = Feinstruktur

Farbabweichungen sind aus drucktechnischen Gründen unvermeidbar.

Edition Metallic

3
Onyx
NIC C006 Onyx

1
Lava
NCS S8000-N

2
Graphit Metallic
DB 703

2
Classic Grey
DB 702

1
Glanzsilber Metallic
NIC Paris

3
Mid Blue
RZP 9802

3
Slate
NIC C005 Slate

2
Anthracite Grey
RZP M301

3
Aluminium Grey
RZP M307

3
Aluminium January
RZP M302

3
Ice Blue
NIC C002 Ice Blue

Edition Terra

3
Dark Brown
RZP 9808

2
Classic Kupfer

1
Noble Gold
RZP 9899

3
Orange Brown
RZP 9812

3
Sahara Brown
NIC W003 Sahara

2
Grey Gold
RZP grey-gold metallic

2
Velvet red
RAL 3032

2
Rose Beige
RAL 3012

2
Mocha Mousse
Marrone 3605

2
Metallic Amber
metallic amber

Edition Pastell

2
Tranquil
SIK J5.03.71

1
Ägäis

3
Ivory
NIC W001 Ivory

1
Pergamon

1
Edelweiß

1
Snow
NIC C001 Snow

1
Pearl
Bianco 3601

Edition Mystic

2
Urban Violet
NCS 7010-R50B

2
Azure
Azzurro 4601

3
Velvet Moss
RAL 6004

Unsere Nachhaltigkeit – Ihr Wettbewerbsvorsprung

Energieeffiziente Produkte und innovative Fertigungsmethoden bilden den Rahmen für die Umsetzung unserer Unternehmensziele hinsichtlich Nachhaltigkeit, Umweltschutz und Ressourcenschonung. Die vom Institut für Bauen und Umwelt e.V. (IBU) vergebene EPD macht die Umweltwirkung der Produkte über die komplette Prozesskette von Fertigung und Lebenszyklus transparent.

Arbonia ist hier einer der ersten Heizkörper-Hersteller mit EPD-Verifizierung.

- EPDs liefern Informationen zu Bauprodukten, die für den Bau von nachhaltigen Gebäuden und für Gebäudezertifizierungen relevant sind
- Fachpartner können mit dem Einsatz von EPD-verifizierten Produkten eine transparente Ökobilanz über die gesamte Prozesskette nachweisen
- Alle Produkte entsprechen den Vorgaben für Ausschreibungen und Förderungen
- Die EPD-Verifizierung basiert auf internationalen Normen und ermöglicht damit Vergleiche zwischen Produkten gleicher Funktion
- Grundlegende Produktkategorie-Regeln stellen sicher, dass alle EPDs für Bauprodukte, Bauleistungen und Bauprozesse in einheitlicher Weise abgeleitet, dargestellt und verifiziert werden
- Weitere Produktinformationen zum Thema Nachhaltigkeit im DGNB-Navigator abrufbar

Adresse:
Arbonia Riesa GmbH
Industriestraße A 11
D-01612 Glaubitz

Telefon +49 (0) 3 52 65 / 68 96 0

info@arbonia.de
www.arbonia.de

Materialnr. 8158851 - Ausgabe 2026